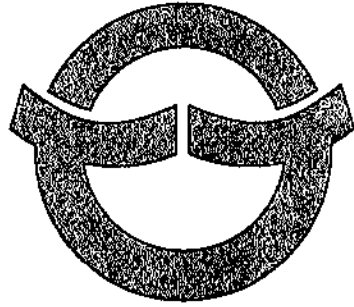



平成24年度

行政事務報告書



日の出町





日の出町民憲章

豊かな自然に育まれたわたしたち日の出町民は、先人のたくましい不屈の心を受け継ぎ、この町に住むことの誇りと幸せをよろこびあい、すばらしいロマンと限りない繁栄の町づくりをめざして、ここに町民憲章を定めます。

- 一、お互に手を取り助けあい、心の通う明るいまちにしよう
- 一、子どもたちがすくすく育ち、おとしよりの幸せなまちにしよう
- 一、教養を豊かにし、スポーツを楽しむ希望のあふれるまちにしよう
- 一、美しい自然を大切にし、調和のとれた活力のあるまちにしよう
- 一、働くことをよろこび、みんな健康で住みよいまちにしよう

平成24年度行政事務報告書

この行政事務報告書は、地方自治法(昭和22年法律第67号)第233条第5項の規定に基づき、平成24年度日の出町の一般会計ならびに特別会計決算について、議会の認定をお願いするにあたり、各会計の決算にかかわる主要な施策の成果を説明するために作成したものです。

平成25年(2013年)8月

日の出町長 橋 本 聖 二

目 次

日の出町の概要	1
日の出町組織図	12
平成24年度町長施政方針	13
平成24年度事務実績	
議会事務局	
庶務議事係	17
企画財政課	
企 画 係	29
財 政 係	38
管 財 係	52
総 務 課	
庶 務 係	58
職 員 係	62
広聴広報係	67
生活安全安心課	
地域安全安心係	76
環 境 係	85
税 務 課	
住 民 税 係	107
固定資産税係	113
納 税 係	121
町 民 課	
窓口サービス係	127
保険年金係	132
後期高齢者医療係	140
子育て福祉課	
子育て支援係(児童館所管)	146
地域支援係	160
いきいき健康課	
高齢支援係	165
介護保険係	172
健康推進係	182
まちづくり課	
都市計画係	202

下水道係	209
建設課	
管理係	214
工務係	219
産業観光課	
農務係	224
林務係	231
商工係	236
観光係	241
会計課	
会計係	247
学校教育課	
庶務係	250
指導・学務係	253
文化スポーツ課	
社会教育係	274
文化財係	281
スポーツ振興係	283
図書館	
図書館係	290
学校給食センター	
学校給食センター	294
選挙管理委員会	297
監査委員	304
農業委員会	306
固定資産評価審査委員会	308

町 の 概 要

日の出町の概要

1. 沿革

年 月 日	事 項
昭和30年6月1日	平井・大久野の2ヵ村合併により日の出村として発足
49年6月1日	日の出町制を施行
64年1月4日	新庁舎に移転

2. 位置

東京都西多摩郡日の出町大字平井2780番地

東 経 139度15分42秒

北 緯 35度44分17秒

海 抜 170メートル

3. 広 ば う

面 積 28.08平方キロメートル

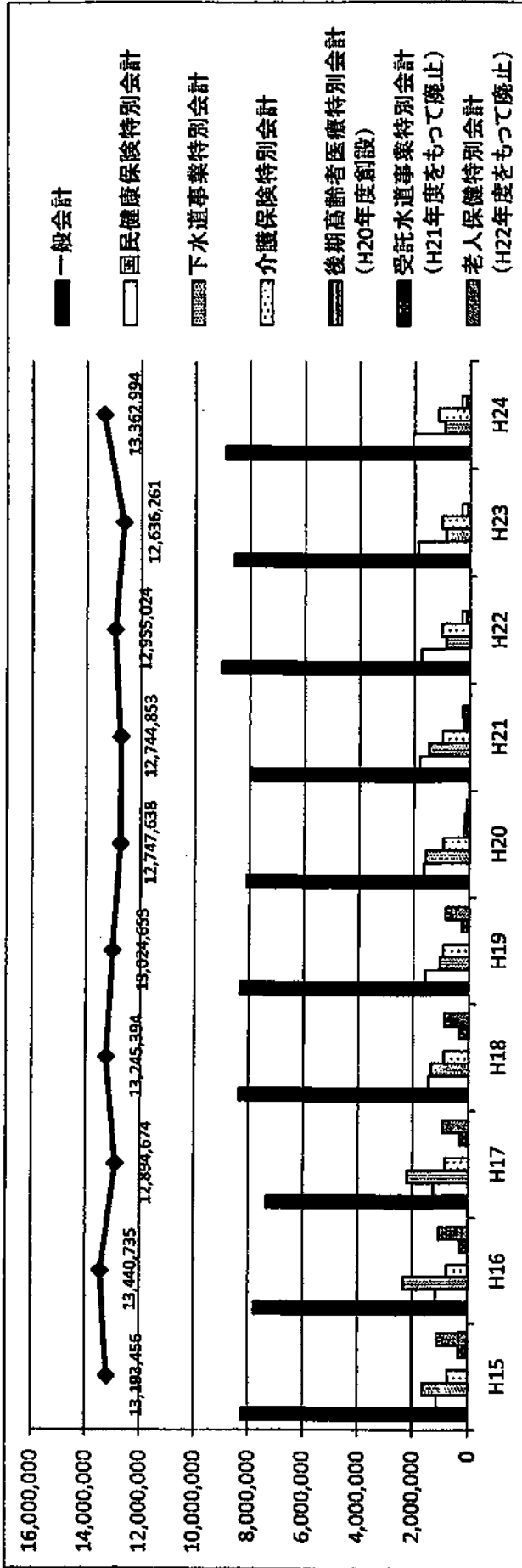
東 西 12.0キロメートル

南 北 2.5キロメートル

4. 世帯と人口

世 帯 数	人 口		
	男	女	計
世帯	人	人	人
7, 151	8, 403	8, 586	16, 989

各会計最終予算規模推移

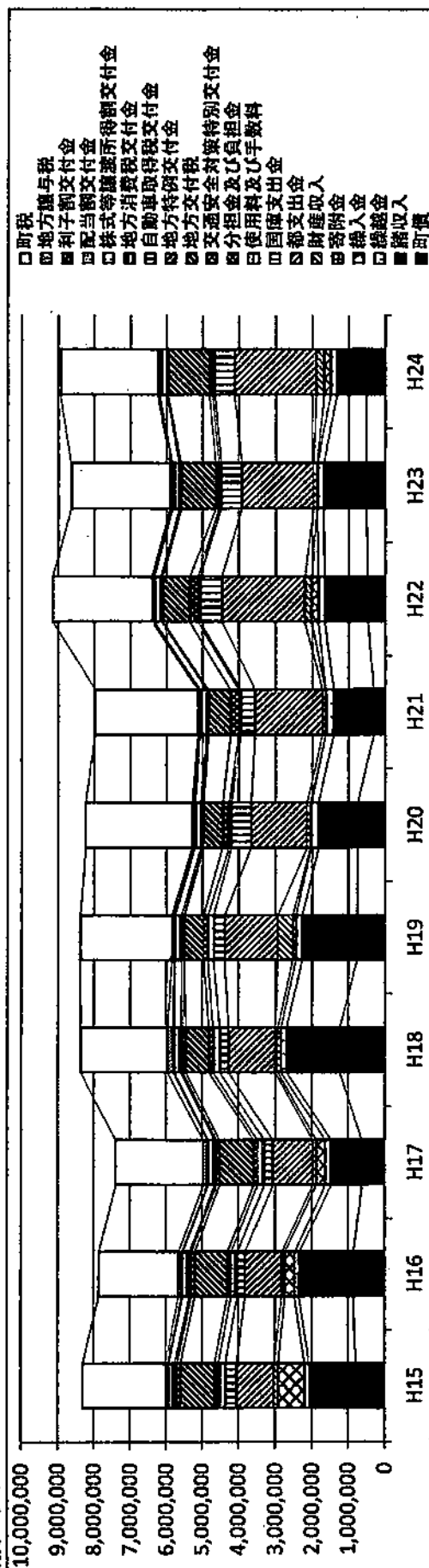


(単位：千円)

	H15	H16	H17	H18	H19	H20	H21	H22	H23	H24
一般会計	8,239,000	7,793,000	7,334,000	8,347,000	8,332,000	8,098,000	7,993,000	9,032,000	8,578,600	8,906,122
国民健康保険特別会計	1,125,937	1,165,804	1,260,645	1,439,726	1,583,125	1,639,942	1,797,430	1,750,766	1,880,630	2,074,805
下水道事業特別会計	1,639,325	2,331,977	2,199,552	1,363,000	1,067,000	1,571,500	1,482,000	857,982	865,690	920,539
介護保険特別会計	736,978	777,230	845,395	892,083	938,870	937,211	984,440	1,023,453	1,028,227	1,151,030
後期高齢者医療特別会計 (H20年度創設)						219,517	224,960	290,761	283,114	310,498
受託水道事業特別会計 (H21年度をもって廃止)	342,000	298,000	316,000	331,000	258,000	167,000	252,000			
老人保健特別会計 (H22年度をもって廃止)	1,110,216	1,074,724	939,082	872,585	845,658	114,468	11,023	62		
合計	13,183,456	13,440,735	17,894,674	13,245,394	19,024,653	12,747,638	12,744,853	12,955,024	12,636,261	13,362,994

一般会計別款別決算額の推移

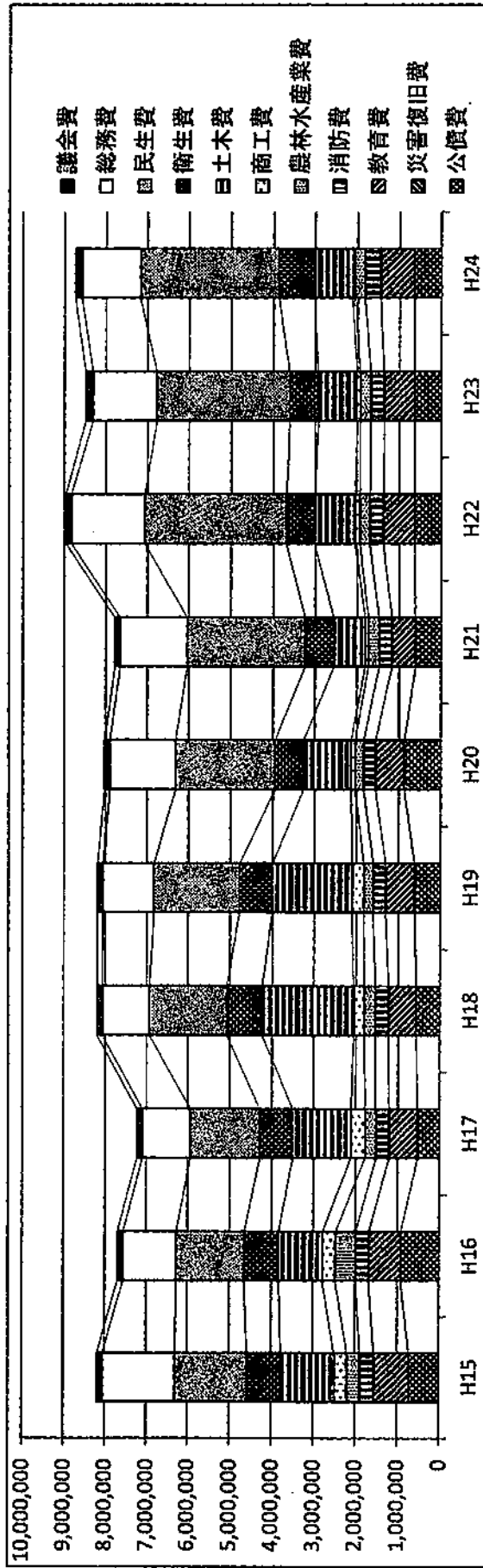
歳入



(単位: 千円)

	H15	H16	H17	H18	H19	H20	H21	H22	H23	H24
町税	2,308,184	2,203,346	2,422,269	2,397,766	2,648,126	2,948,081	2,838,036	2,746,666	2,739,416	2,687,980
地方譲与税	51,612	81,944	111,682	163,006	53,262	51,819	48,263	47,064	45,359	44,580
配当割交付金	23,291	19,173	17,086	17,787	23,842	18,769	14,388	14,164	12,966	12,126
株式等譲渡所得割交付金		6,091	8,007	10,628	11,766	8,469	4,388	6,329	6,753	6,098
地方消費税交付金	169,815	6,167	11,500	9,319	8,011	1,881	1,842	1,631	1,268	1,552
自動車取得税交付金	63,168	56,226	59,619	63,295	55,834	51,584	24,802	27,999	22,978	27,019
地方特別交付金	90,093	65,439	76,483	75,939	16,616	29,907	32,116	33,432	32,114	12,360
交通安全対策特別交付金	962,280	912,436	929,924	644,148	540,169	618,806	604,198	736,963	969,848	1,152,159
分相金及び負担金	3,550	3,417	3,725	3,936	3,646	3,490	3,529	3,277	3,343	3,547
使用料及び手数料	92,566	91,467	96,660	114,709	121,332	179,424	219,346	236,983	62,266	66,410
国庫支出金	189,312	177,520	189,197	181,431	164,498	68,834	59,227	66,687	62,158	63,210
都支出入	308,826	202,821	231,440	240,302	296,448	644,018	386,614	596,401	666,346	634,086
財産収入	1,014,121	999,814	1,091,670	1,263,164	1,433,216	1,618,890	1,846,866	2,267,267	1,967,676	2,219,697
繰入金	105,238	74,595	88,717	66,837	417,693	90,714	83,753	185,417	87,708	234,636
繰越金	4,692	3,682	4,096	3,766	6,621	3,666	4,462	3,620	202	387
雑収入	729,828	267,108	266,168	79,622	81,621	17,852	6,172	179,978	12,959	179,407
町債	123,229	122,775	164,900	164,449	170,920	202,473	214,867	186,813	183,991	180,933
雑収入	1,284,994	1,502,326	836,215	1,476,092	1,606,791	1,079,612	1,097,726	1,180,490	1,166,601	618,766
町債	794,500	862,000	621,900	1,226,200	766,011	747,346	304,768	466,739	504,626	508,126
合計	8,308,988	7,867,296	7,391,868	6,372,266	8,396,394	8,238,396	7,973,366	9,163,686	6,642,393	6,941,781

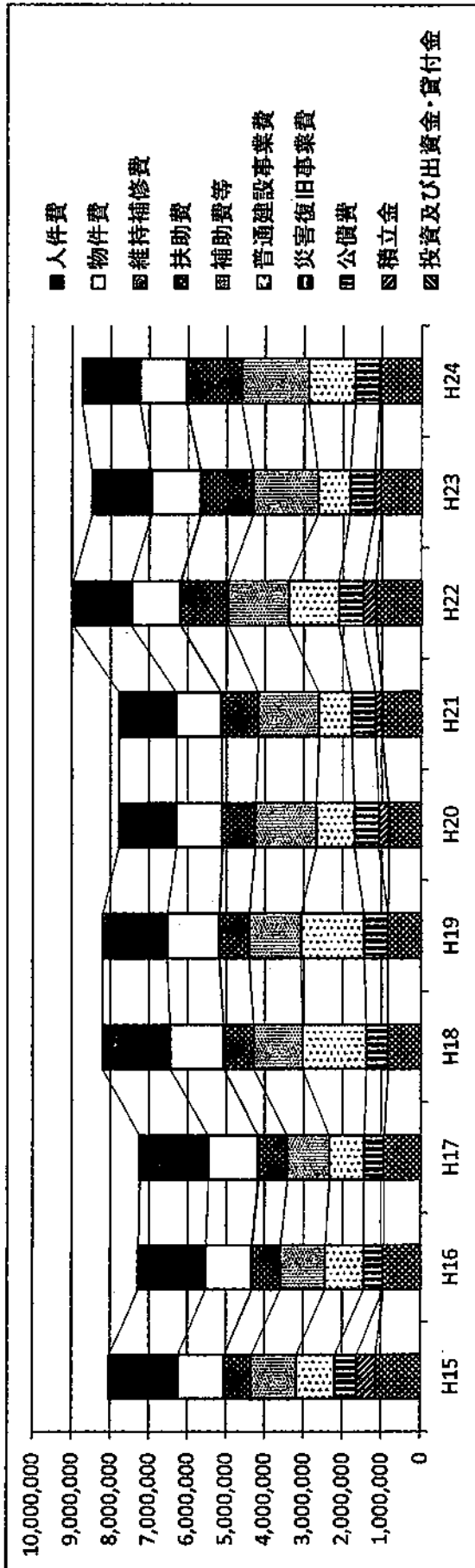
歳出(目的別)



(単位:千円)

	H15	H16	H17	H18	H19	H20	H21	H22	H23	H24
議会費	136,362	132,177	132,795	132,494	134,264	127,120	125,893	132,514	172,490	156,149
総務費	1,754,426	1,288,435	1,170,083	1,135,796	1,230,588	1,586,806	1,617,224	1,758,627	1,530,030	1,402,544
民生費	1,718,398	1,618,905	1,643,167	1,859,209	2,048,813	2,358,985	2,799,723	3,382,244	3,164,903	3,301,091
衛生費	811,235	817,511	791,990	834,393	777,322	680,581	682,319	671,483	674,630	847,822
農林水産業費	305,156	481,023	262,358	263,878	223,149	199,109	261,385	229,669	257,111	239,607
商工費	308,511	311,432	333,732	246,336	277,036	99,310	76,626	111,136	72,552	53,147
土木費	1,265,425	1,050,428	1,383,006	2,187,057	1,900,831	1,129,627	739,921	964,450	924,735	910,976
消防費	329,702	314,384	309,702	314,752	303,045	286,855	296,841	325,699	313,978	367,004
教育費	841,089	762,122	683,486	671,708	679,975	688,427	565,616	756,208	737,444	815,410
災害復旧費	105	99	2,395	1,362	12,015	3,284	6,279	3,411	3,693	0
公債費	715,814	915,880	524,705	554,393	606,883	863,425	605,726	624,453	629,894	641,058
合計	8,186,223	7,692,396	7,237,419	8,201,378	8,193,921	8,023,529	7,777,553	8,959,894	8,481,460	8,734,808

歳出(性質別)

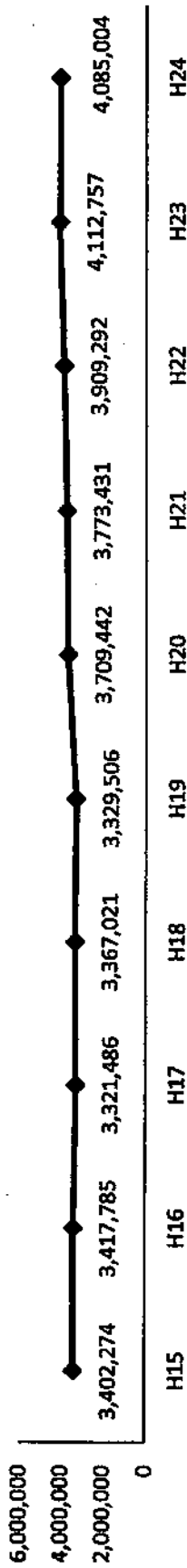


(単位：千円)

	H15	H16	H17	H18	H19	H20	H21	H22	H23	H24
人件費	1,780,538	1,756,538	1,772,881	1,747,652	1,660,545	1,499,409	1,479,145	1,503,609	1,540,180	1,493,484
物件費	1,191,470	1,190,331	1,288,813	1,379,901	1,340,449	1,174,222	1,155,630	1,259,413	1,260,676	1,192,643
維持補修費	14,203	12,470	20,546	20,093	24,644	21,022	22,270	25,644	22,554	24,330
扶助費	710,747	730,855	731,168	771,582	765,266	849,226	954,954	1,217,160	1,351,503	1,424,344
補助費等	1,149,070	1,149,647	1,083,470	1,252,782	1,334,501	1,569,152	1,548,384	1,557,650	1,661,734	1,723,525
普通建設事業費	984,332	992,101	883,927	1,639,448	1,612,389	970,019	844,403	1,283,559	818,663	1,170,072
災害復旧事業費	0	0	0	0	4,693	4,079	1,387	2,854	3,400	1,396
公債費	561,814	508,380	524,705	554,393	606,883	632,425	605,726	624,453	629,894	641,058
積立金	502,154	474	870	1,716	1,875	245,728	174,784	336,986	172,151	30,637
投資及び貸付金・貸付金	4,000	4,000	4,000	4,000	5,000	15,600	14,000	14,000	4,000	4,000
繰出金	1,133,895	940,100	927,039	829,811	837,676	811,647	976,870	1,134,566	1,016,705	1,029,319
合 計	8,032,223	7,284,896	7,237,419	8,201,378	8,193,921	7,792,529	7,777,553	8,959,894	8,481,460	8,734,808

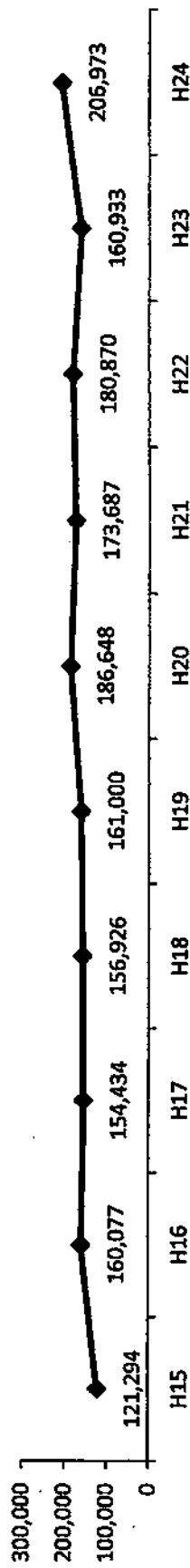
財政指標

標準財政規模

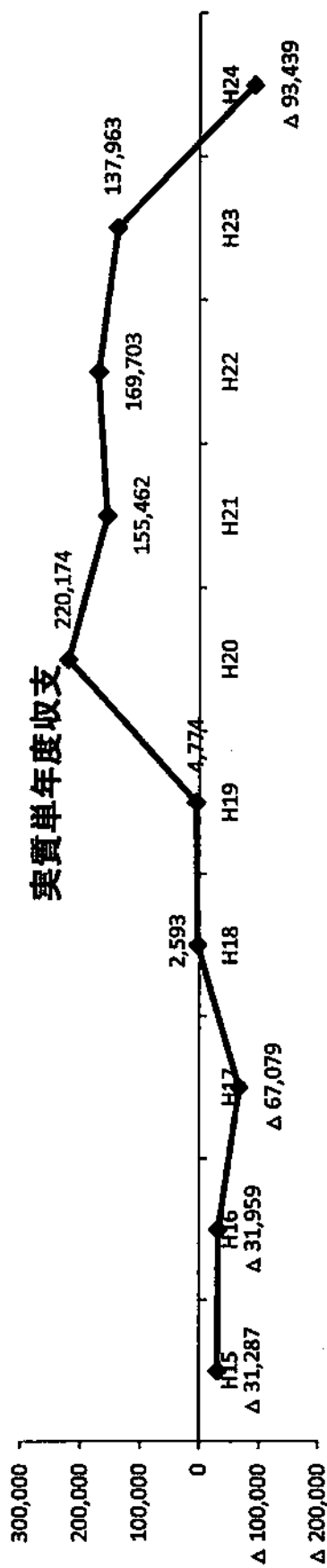


自治体の一般財源（町税、普通交付税、地方譲与税等）ベースでの標準的な財政規模を示すものです。

実質収支

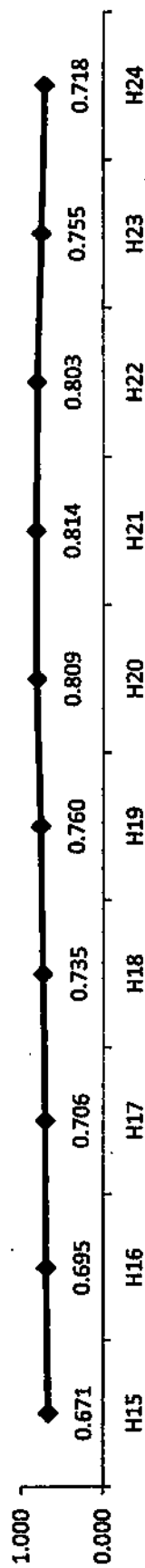


歳入歳出の差引額（形式収支）から翌年度に繰り越すべき財源を差し引いた額で、自治体の純剰余又は純損失がわかります。



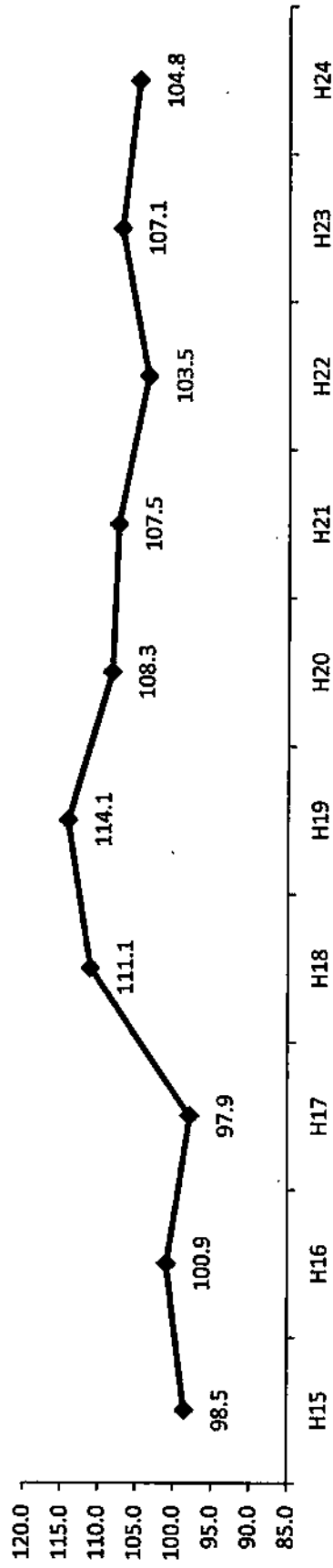
実質収支から前年度の実質収支を除き、さらに当該年度の財政調整基金の取り崩しや積立などこれらの黒字要素、赤字要素を措置しなかった場合の収支をいい、単年度の行政活動が単年度の収入で賄えているかがわかります。

財政力指数



この指数が大きいほど財源に余裕があるとされ、1を超える自治体は地方交付税算定上の収入超過団体であり、普通交付税は交付されません。

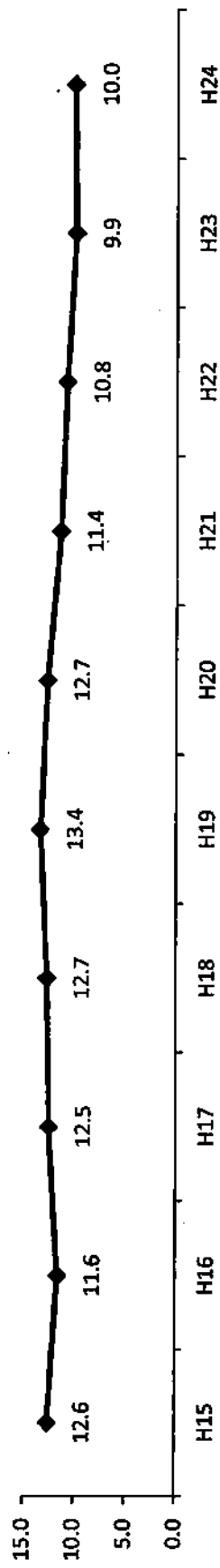
経常収支比率



②

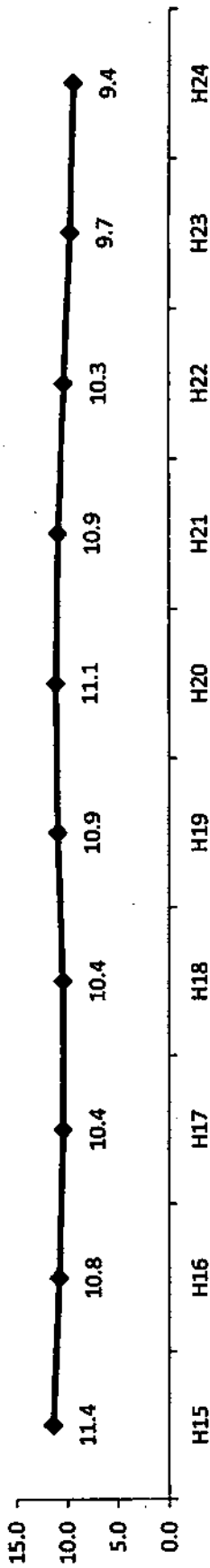
扶助費、公債費等の経常的経費を町税、普通交付税を中心とする経常一般財源でどれだけ賄えているかを表す指標で、一般にこの数値が高いほど財政の硬直化が進んでいるといわれます。

公債費比率



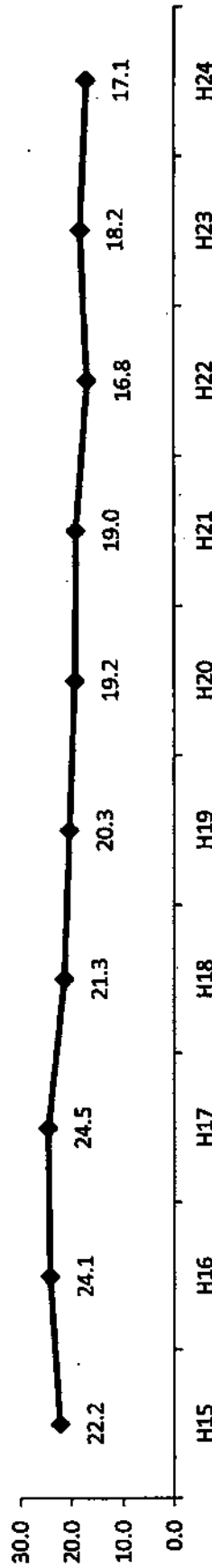
標準財政規模に対する公債費充当一般財源等の割合を指します。

起債制限比率



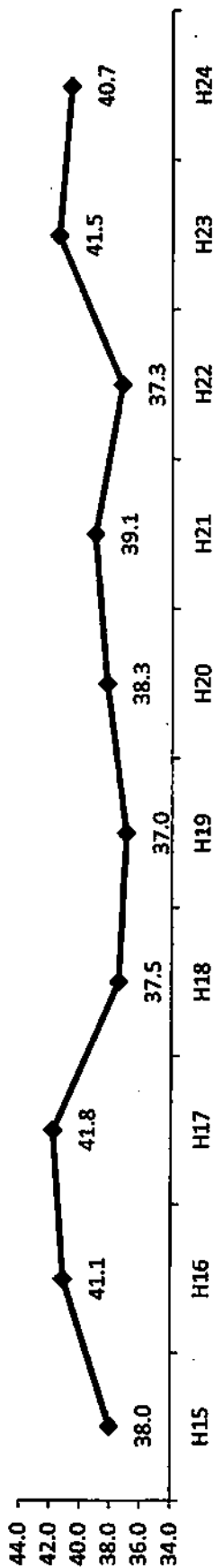
毎年度経常的に収入される財源（町税、普通交付税など）のうち、公債費（普通交付税が措置されるものを除く）に充当されたものの占める割合を指します。

人件費比率



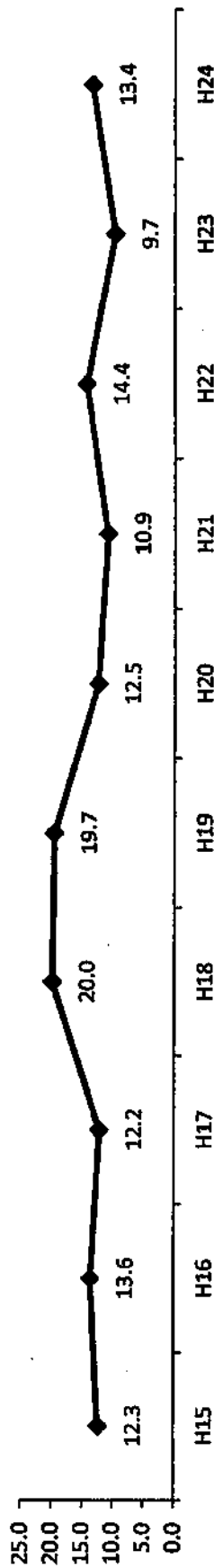
歳出総額に占める人件費の構成比率のことで、人件費の内訳としては、職員の給料、職員手当のほか、各種行政委員報酬、消防団員報酬や議員報酬なども含まれる。

義務的経費比率



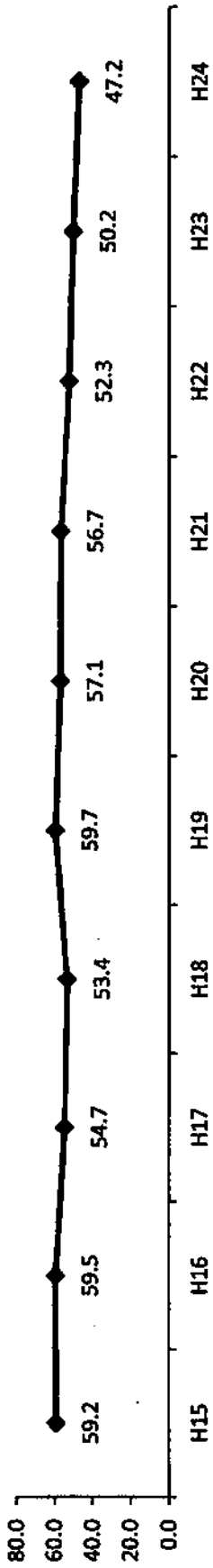
歳出総額に占める義務的経費（人件費、扶助費、公債費）の構成比率のことで、扶助費の内訳としては、保育所運営費や障害福祉サービス費などがあげられる。

投資的経費比率



歳出総額に占める投資的経費（普通建設事業費、災害復旧事業費、失業対策事業費）の構成比率のことで、主に道路整備や施設の建設経費を指します。

自主財源比率

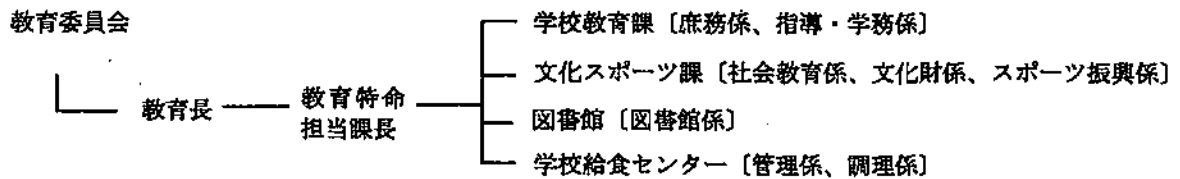
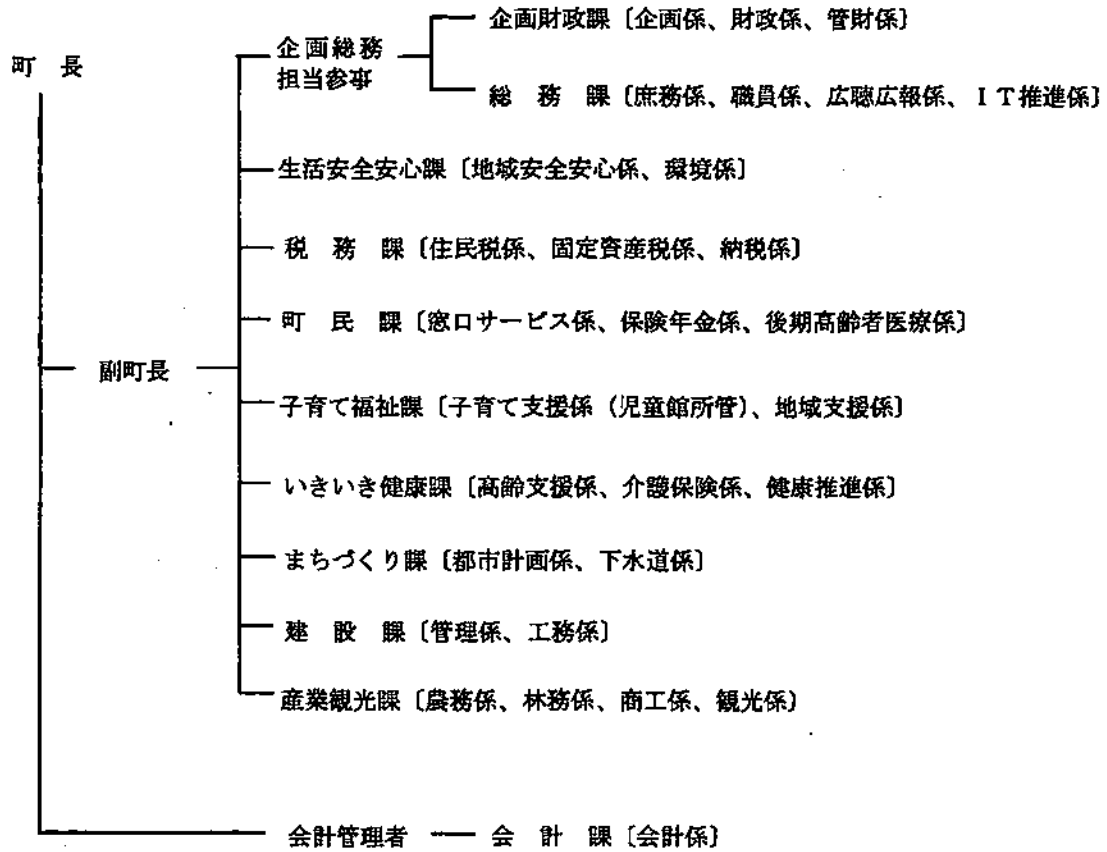


歳出総額に占める自主財源（町税、使用料、財産収入、諸収入等）の構成比率のことで、諸収入の主なものとしては、地域振興費（東京たま広域資源循環組合）があげられます。



I 組織

議会 ————— 議会事務局 ————— 【庶務職事係】



選挙管理委員会 ————— 総務課兼務、選挙管理委員会書記

監査委員 ————— 議会事務局兼務、監査委員書記

農業委員会 ————— 事務局（産業観光課兼務、農業委員会書記）

固定資産評価審査委員会 ————— 総務課兼務、固定資産評価審査委員会書記

II 支所・出張所 なし

平成24年度町長施政方針

平成24年度町長施政方針（要旨）

日の出町の行政について

地方自治は、暮らしのための行政サービスを安定的に供給する役回りであり、そこでは政策が大きくぶれない仕組みが求められ、継続的に取り組む政策を練り上げることが最も重要です。

この認識のもと、第4次日の出町長期総合計画「みんなでつくろう 日の出町！」を町政の基幹的な骨組みとし、これを具体化した「躍進 ひので！ニュー5大作戦」を展開し、活気あふれる、心身ともに豊かな、輝かしい日の出町を実現するために全力を傾注しています。

しかし、内外の社会経済状況を反映し、町税の低減傾向が続く一方、行政需要はますます拡大、多様化する状況の中で、財源を確保し、行政サービスを向上させ、町の発展につながる施策を展開することは容易いことではありませんが、今年度も引き続き「躍進 ひので！ニュー5大作戦」を中心に、福祉、安全・安心、教育と産業の振興等に重点を置いた、バランスのとれた町政を推進してまいります。

「躍進 ひので！ニュー5大作戦」の展開

1 日本一の福祉の町づくり — 子育て支援の充実とお年寄りにやさしい町づくり

日の出町は、国や全国の自治体に先駆け、「日の出町発の少子化対策！次世代育成プログラム」を策定し、0歳から18歳までの子どもと青少年を対象に、次世代育成クーポンや育成支援金の支給、次世代育成住宅の提供と医療費の無料化を実施してきました。

高齢者対策は、「日の出町発！長寿化対策～日本一お年寄りにやさしい町づくり宣言」に基づき、75歳以上のお年寄りの医療費を無料化し、外出支援策や健康増進、健康づくりなどを推進しました。また、19歳から74歳までの皆さんを対象に、がん医療費無料化を実現しました。

（子育て支援の充実）

- (1) 子育て支援の継続実施
- (2) 子育て支援の環境づくり
- (3) 保育園の待機児対策
- (4) 旧役場跡地の公園

（お年寄りにやさしい町づくり）

- (1) 高齢者医療費の無料化
- (2) 「元気の種まき」～みんなでのめっこく～事業
- (3) 外出支援バス
- (4) 町内循環バス
- (5) 地域の支え合いの体制づくり
- (6) 敬老金、生涯青春いきいき奨励金と、百歳万歳生涯青春・生涯現役敬老金の見直し

（がん対策など）

日の出町は、がん医療費の無料化事業を今後とも継続しつつ、国や都の施策に合わせ、町民の皆さんに正しい知識を持っていただき、町やお勤めの会社などが実施するがん検診を受診す

るよう努めます。

2 ひのでA(安全)・A(安心)大作戦の展開

地震などの自然災害に加え、子どもが見知らぬ人に刃物で傷つけられるなど、以前は想像すらできない事件が多発している状況に危機感を覚えます。

町や警察など行政に加え、自治会や隣組同士、家族がお互いに注意し、対策を講じることも必要と考えます。

日の出町は、引き続き町民の皆さんが安心して生活し、安全に活動できるよう次の施策を実施します。

(1) 地域防災計画を見直します

(2) 日の出町消防団

24年度は、第4分団の詰所を建替え、ポンプ車の更新、消防団員の活動を支えているご家族のご苦勞と、団員確保の意味も込め、福利厚生制度を新設します。

(3) 太陽熱利用システムの補助

(4) ごみ処理

生活に直結するごみの処理は、平成26年4月から実施する戸別収集、有料化に向け、モデル地区を選定し、モデル事業実施などの準備を進めます。

(5) 町道の整備

①補助道第7号線(川北通り)と三吉野宿上6号線は、道路改良工事。日の出団地26号線は、舗装打換工事。幸神11号線は、路盤調査に着手。

②補助道第4号線、三吉野工業団地2号線、10号線、15号線は、道路排水柵改良工事を実施。

③御殿橋架け替え工事は、25年度の完了を目指し上部工を実施。

④東光院橋は、25年度に調査測量を実施予定で、都との協議を進めます。

このほか、舗装大作戦や小工事も引き続き実施します。

(6) 都道の整備

①梅が谷峠～肝要間のトンネル

②都道251号線(青梅・日の出線)

③都道185号線(山田・平井線)

④都道第184号線(奥多摩・あきる野線)旧役場交差点付近～ご新造橋間

3 豊かな創造性に富んだ児童・生徒を育成するための、教育の充実による人づくり

(1) 教育環境の整備

(2) 平井小学校と本宿小学校の通学区域の変更

(3) 防災頭巾とカバーを支給

(4) 国体女子サッカー競技の準備

(5) 新公民館について

旧公民館は老朽化や耐震性の事から、昨年5月1日に運用を終えました。

その後、多くの町民の皆さんのご要望を踏まえ、新公民館の検討委員会を設置し、跡地への

建設検討を行っています。

24年度前半に報告をまとめ、後半で基本設計、25年度に実施設計、26年度に建設の着手を考えています。

4 元気ある活気に満ちた商工観光業と農林業の振興

活気あふれる日の出町実現のためには、商業、工業、観光業、農業、林業がかつての元気を取り戻すことが不可欠です。

(1) 観光まちづくり

(2) 商工業の振興

(3) (仮称)野鳥の森・こども自然公園

(4) 農業関係

①農村総合整備事業

②小規模土地改良事業

(5) 大久野地区の振興拠点、勝峰山の林道整備

5 総合文化体育センター並びに野外スポーツ施設の設置推進

(1) 総合文化体育センター、野外スポーツ施設の設置

(2) 谷戸沢処分場跡地に設置する国体のサッカー場の建設

24年度は、天然芝の本格的なサッカー場の建設を行い、年度末に竣工を予定しています。また、平井中学校前の補助道第19号線からサッカー場に至るアクセス路の整備を行い、年度末の開通を予定しています。

以上が24年度の主要事業ですが、今後も見込まれる町税の減収傾向、少子高齢化の更なる進行や、国の財政再建の影響などを考え、基幹政策は堅持しつつも、見直すべきものは見直し、時代に合った、先を見通せる施策の推進に努力してまいります。

平成24年度予算

(予算編成 2つの基本方針)

(1) 第四次長期総合計画「みんなで作ろう 日の出町!」の基本目標である「安心・躍進・自立のまち」の実現に向け、「躍進 ひので!ニュー5大作戦」を中心施策として着実に推進します。

(2) 行財政改革の不断の取り組みを強化し、行財政の無駄を徹底的に排除します。

(財政規模など)

平成24年度の一般会計予算は、前年度当初予算に比べ3%増の88億9千万円となり、日の出の春(8)へ、躍進(89)する予算となりました。

歳入面では、根幹をなす町税が固定資産税の評価替えなどで、昨年度比で3.2%減、8千500万円のマイナスと、4年続けて大幅に減少するうえに、予定されていたこととはいえ、地域振興費が23年度に比べて4億円少ないという厳しい状況にありますが、このような事態を予期して積み上げてきた財政調整基金を取崩し、また、地方交付税や東京都の総合交付金等の確保に努めた結果、財源確保ができました。

歳出面では、平成 24 年度の重点施策事業、子ども・青少年や高齢者対策、安全・安心のための防災・消防対策、教育環境の整備、産業振興、公民館と総合文化体育センターの検討、サッカー場とアクセス道路の建設などへの対応と、行政サービスの確保と向上に努めました。

一般会計と、国民健康保険など 4 つの特別会計を合わせた予算総額は、131 億 3 千万円で、前年度 4.5% 増となります。

結 び

私が町政を担ってから、来月でちょうど 2 年となる折り返し点を迎えます。厳しい財政状況の中にあっても、町民の皆さんの生活環境を豊かにし、行政サービスの向上に努め、町の将来の目標に向けた歩みを進めて行くことは、私に課せられた責務であり、職員ともども頑張っております。

私は町政をお預かりする時、「町民のみなさんとの対話から生まれる心のかよう町政を実現」することをお約束いたしました。

この約束を実行するため、これまで各審議会等に委員公募の方法を取り入れ、また、さまざまな会合等で町民の皆さんのご意見を伺って、町政推進の原動力にさせていただいております。

また、町民の皆さんとの対話を更にもう一步進め、町政に参加しやすい環境づくりを推進するため、本年 1 月から町長室を開放し、私と町民の皆さんが身近に懇談する場を設けました。

これに加えて、24 年度から、私と町の幹部職員とが町民の皆さんのもとに出向いて、将来の町づくりや町政等について語り合う機会を設けることといたしました。町民の皆さんの忌憚のない、建設的なご意見等を期待しているところでございます。

中国の兵書「孫子」は、国家の一大事では国民の死活や国の存亡が決するので熟慮すべし、その熟慮の基準として第一は「道」、即ち政治である、国民が国の指導者と同心でなければ国家の一大事には到底対処できない、と説いております。

私も、この孫子の教えに習って、町民の皆さんとの意思疎通を十分に図って、町議会とともに町政の行方を確かなものにして行きたいと決意しております。

また、町の事務事業の実務を担い、私の部下でありよきパートナーである職員には、これからの時代を担う職員となるために、

- 1 町民の目線で考え、スピード感を持って仕事をこなし、信頼にこたえる職員
- 2 常に問題意識と柔軟な発想を持ち、新たなチャレンジを続ける職員
- 3 情報共有とチームワークを大切にし、組織力向上に努める職員
- 4 夢とやりがいを持ち、「自己実現」と「まちづくり」を両立する職員

になることを期待しております。

結びになりますが、日の出町の限りない発展と、町議会及び議員各位のご活躍、町民の皆様のご多幸とご健勝、職員の奮闘を心から祈念して、平成 24 年度の施政方針といたします。

平成 24 年 3 月 2 日

日の出町長 橋本 聖二

平成24年度

事 務 実 績

議 会 事 務 局

I 庶務議事係

日の出町議会各種委員会等委員構成表

議席番号	1	2	3	5	6	7	8	9	10	11	12	13	14	15	16	17	定数
氏名 種別	川脇敏徳	東玉喜	小玉正義	折田眞知子	濱中映慈	平野隆史	濱田敏郎	星野茂	嘉倉治	大澤言枝	田村みさ子	青鹿和男	神田芳男	東亨	森田征四	加藤光徳	
監査委員														○			1
農業委員															○		1
議会運営委員会					○	○	副	長	○	○		○					7
常任委員	総務文教常任委員会	○					副	○	長						○	○	6
	財務厚生常任委員会		副				長			○	○			○			5
	都市建設常任委員会			副	○	長						○	○				5
議会だより編集委員会	○	○	○	○	○							長					6
一部事務組合	阿伎留病院組合議会							○	○							○	3
	秋川衛生組合議会	○			○	○											3
	西秋川衛生組合議会		○			○					○						3
	秋川流域斎場組合議会			○								○	○				3
各種協議会・審議会等	国民健康保険運営協議会								○			○		○			3
	青少年問題協議会					○	○										2
	都市計画審議会	○	○						○				○				4
	社会福祉協議会			○			理	○									3
	民生委員推薦会										○				○		2
外部の協議会・審議会	三多摩上下水及び道路建設促進協議会				1	3						2				○	4
	秋川流域下水道促進協議会		○	○							理	理				○	5
	西多摩地域広域行政圏協議会審議会								○	○						○	3
	JR五日市線改善促進協議会	○			○		○	○		○		○				○	7
	三鷹立川間立体化複々線促進協議会									○						○	2

※表内記号の説明

長＝委員長 副＝副委員長 理＝理事

三多摩上下水及び道路建設促進協議会

1＝第1委員会(上水道)、2＝第2委員会(下水道)、3＝第3委員会(道路)

1. 定例会における本会議・委員会等の開催日数

(1) 本会議

種 別	開催回数	会期日数	会議日数
定 例 会	4	5 7	1 6
臨 時 会	0	0	0

(2) 常任委員会

名 称	開催回数	会議日数
総務文教常任委員会	4	4
財務厚生常任委員会	4	4
都市建設常任委員会	4	4

(3) 議会運営委員会・全員協議会

名 称	開催回数	会議日数
全 員 協 議 会	7	7
議 会 運 営 委 員 会	9	9

(4) 協議会（議会独自）

名 称	開催回数	会議日数
三多摩上下水及び道路建設促進協議会	1 4	1 4
秋川流域市町村下水道建設促進協議会	2	2
J R 五日市線改善促進協議会	1	1

(5) 特別委員会

名 称	開催回数	会議日数
平成 2 3 年度決算審査特別委員会	1	1
平成 2 5 年度予算審査特別委員会	1	1
日の出町議会議会改革特別委員会	10	10

2. 付議事件と結果

(1) 議案

第2回定例会（6月1日～6月15日） 会期15日間

議案 番号	件 名	議 決	
		年 月 日	結 果
24	専決処分の承認を求めることについて (日の出町税賦課徴収条例の一部を改正する条例)	24. 6. 1	承 認
25	専決処分の承認を求めることについて (日の出町都市計画税条例の一部を改正する条例)	〃	〃
26	専決処分の承認を求めることについて (日の出町国民健康保険税条例の一部を改正する条例)	〃	〃
27	専決処分の承認を求めることについて (平成23年度日の出町一般会計補正予算(第5号))	〃	〃
28	専決処分の承認を求めることについて (平成23年度日の出町国民健康保険特別会計補正予算 (第4号))	〃	〃
29	専決処分の承認を求めることについて (平成23年度日の出町下水道事業特別会計補正予算 (第4号))	〃	〃
30	専決処分の承認を求めることについて (平成23年度日の出町介護保険特別会計補正予算 (第4号))	〃	〃
31	専決処分の承認を求めることについて (平成23年度日の出町後期高齢者医療特別会計補正予算 (第4号))	〃	〃
32	日の出町教育委員会委員の任命について	〃	同 意
33	日の出町教育委員会委員の任命について	〃	〃
34	日の出町職員の旅費に関する条例の一部 を改正する条例	〃	原案可決
35	日の出町印鑑条例等の一部を改正する条 例	〃	〃
36	平成24年度日の出町下水道事業特別会 計補正予算(第1号)	〃	〃
37	御殿橋架け替え工事(第1期)請負契約 の変更について	〃	〃
38	消防ポンプ自動車(第四分団車輛)購入 契約の締結について	〃	〃
39	東本宿町営住宅第Ⅲ期建設工事(共同住 宅)請負契約の締結について	〃	〃

第3回定例会（9月3日～9月18日） 会期16日間

議案 番号	件 名	議 決	
		年 月 日	結 果
40	専決処分の承認を求めることについて (平成24年度日の出町一般会計補正予算(第1号))	24. 9. 3	承 認
41	日の出町固定資産評価審査委員会委員の 選任について	〃	同 意
42	日の出町防災会議条例の一部を改正する 条例	〃	原案可決
43	日の出町災害対策本部条例の一部を改正 する条例	〃	〃
44	日の出町町税賦課徴収条例の一部を改正 する条例	〃	〃
45	日の出町こどもの医療費の助成に関する 条例の一部を改正する条例	〃	〃
46	日の出町ひとり親家庭等の医療費の助成 に関する条例の一部を改正する条例	〃	〃
47	平成24年度日の出町一般会計補正予算 (第2号)	9. 18	〃
48	平成24年度日の出町国民健康保険特別 会計補正予算(第1号)	〃	〃
49	平成24年度日の出町下水道事業特別会 計補正予算(第2号)	〃	〃
50	平成24年度日の出町介護保険特別会計 補正予算(第1号)	〃	〃
51	平成24年度日の出町後期高齢者医療特 別会計補正予算(第1号)	〃	〃
52	平成23年度日の出町一般会計歳入歳出 決算の認定について	〃	認 定
53	平成23年度日の出町国民健康保険特別 会計歳入歳出決算の認定について	〃	〃
54	平成23年度日の出町下水道事業特別会 計歳入歳出決算の認定について	〃	〃
55	平成23年度日の出町介護保険特別会計 歳入歳出決算の認定について	〃	〃
56	平成23年度日の出町後期高齢者医療特 別会計歳入歳出決算の認定について	〃	〃
57	御殿橋架け替え工事(第2期)請負契約 の締結について	9. 3	原案可決

議案 番号	件 名	議 決	
		年 月 日	結 果
58	スポーツと文化の森谷戸沢サッカー場建設工事請負契約の締結について	24. 9. 3	原案可決
59	日の出町教育委員会委員の任命について	9. 18	同 意
60	日の出町教育委員会委員の定数を定める条例を廃止する条例	〃	原案可決
61	小型ポンプ積載車（第2分団第3部・第3分団第3部）購入契約の締結について	〃	〃
62	東京都市町村議会議員公務災害補償等組合を組織する地方公共団体の数の増加及び東京都市町村議会議員公務災害補償等組合規約の変更について	〃	〃
63	東京都市町村公平委員会を共同組織する地方公共団体の数の増加及び東京都市町村公平委員会共同設置規約の変更について	〃	〃

第4回定例会（12月3日～12月14日） 会期12日間

議案 番号	件 名	議 決	
		年 月 日	結 果
64	自治功労者表彰につき同意を求めることについて	24. 12. 3	同 意
65	日の出町暴力団排除条例の一部を改正する条例	〃	原案可決
66	日の出町国民健康保険税条例の一部を改正する条例	〃	〃
67	日の出町下水道条例の一部を改正する条例	〃	〃
68	日の出町営住宅管理条例の一部を改正する条例	〃	〃
69	平成24年度日の出町一般会計補正予算 （第4号）	〃	〃
70	平成24年度日の出町国民健康保険特別会計補正予算（第2号）	〃	〃
71	平成24年度日の出町下水道事業特別会計補正予算（第3号）	〃	〃
72	平成24年度日の出町介護保険特別会計補正予算（第2号）	〃	〃

議案 番号	件 名	議 決	
		年 月 日	結 果
73	平成24年度日の出町後期高齢者医療特別会計補正予算（第2号）	24. 12. 3	原案可決
74	勝峰山林道開設工事請負契約について	〃	〃
75	専決処分の承認を求めることについて （平成24年度日の出町一般会計補正予算（第3号））	〃	承 認
76	調査等に出頭した者及び公聴会に参加した者の実費弁償に関する条例の一部を改正する条例	12. 14	原案可決
77	日の出町職員の給与に関する条例の一部を改正する条例	〃	〃

第1回定例会（3月1日～3月14日） 会期14日間

議案 番号	件 名	議 決	
		年 月 日	結 果
1	日の出町職員の給与に関する条例の一部を改正する条例	25. 3. 1	同 意
2	公益法人等への日の出町職員の派遣等に関する条例の一部を改正する条例	〃	原案可決
3	日の出町墓地等の経営の許可等に関する条例	〃	〃
4	日の出町一般廃棄物処理手数料に関する審議会条例を廃止する条例	〃	〃
5	日の出町消防団員の報酬及び費用弁償に関する条例の一部を改正する条例	〃	〃
6	日の出町女性消防隊員の報酬及び費用弁償に関する条例の一部を改正する条例	〃	〃
7	日の出町国民健康保険条例の一部を改正する条例	〃	〃
8	日の出町子ども・子育て会議条例	〃	〃
9	地域社会における共生の実現に向けて新たな障害保健福祉施策を講ずるための関係法律の整備に関する法律の施行に伴う関係条例の整理に関する条例	〃	〃
10	日の出町指定地域密着型サービスの事業の人員、設備及び運営に関する基準を定める条例	〃	〃

議案 番号	件 名	議 決	
		年 月 日	結 果
1 1	日の出町指定地域密着型介護予防サービスの事業の人員、設備及び運営並びに指定地域密着型介護予防サービスに係る介護予防のための効果的な支援の方法に関する基準を定める条例	25. 3. 1	原案可決
1 2	日の出町都市公園条例の一部を改正する条例	〃	〃
1 3	日の出町町道における道路構造の技術的基準に関する条例	〃	〃
1 4	日の出町町道における道路標識の寸法に関する条例	〃	〃
1 5	日の出町準用河川条例	〃	〃
1 6	平成24年度日の出町一般会計補正予算 (第5号)	〃	〃
1 7	平成24年度日の出町国民健康保険特別会計 補正予算(第3号)	〃	〃
1 8	平成24年度日の出町下水道事業特別会計補 正予算(第4号)	〃	〃
1 9	平成24年度日の出町介護保険特別会計補正 予算(第3号)	〃	〃
2 0	平成24年度日の出町後期高齢者医療特別会 計補正予算(第3号)	〃	〃
2 1	平成25年度日の出町一般会計予算	3. 14	原案可決
2 2	平成25年度日の出町国民健康保険特別会計 予算	〃	〃
2 3	平成25年度日の出町下水道事業特別会計予 算	〃	〃
2 4	平成25年度日の出町介護保険特別会計予算	〃	〃
2 5	平成25年度日の出町後期高齢者医療特別会 計予算	〃	〃
2 6	御殿橋架け替え工事(第2期)請負契約の変更 について	3. 1	原案可決
2 7	スポーツと文化の森谷戸沢サッカー場建設工 事請負契約の変更について	〃	〃

議案 番号	件 名	議 決	
		年 月 日	結 果
28	平成24年度日の出町一般会計補正予算 (第6号)	25. 3. 14	原案可決
29	秋川流域斎場組合格約の一部を改正する規約	〃	〃

(2) 一般質問

会 期 別	質 問 者 数	件 数
第2回 定例会	9	21
第3回 定例会	9	23
第4回 定例会	9	19
第1回 定例会	9	24
合 計	36	87

(3) 議員提出議案

議案 番号	件 名	議 決	
		年 月 日	結 果
3	尖閣諸島の実効支配を推進するための法整備 を求める意見書	24. 9. 16	原案可決
4	地球温暖化対策に関する「地方財源を確保・充 実する仕組み」の構築を求める意見書	〃	〃
5	日の出町議会委員会条例の一部を改正する条 例	12. 14	〃
6	日の出町議会会議規則の一部を改正する規則	〃	〃
7	日の出町議会政務活動費の交付に関する条例	〃	〃

(4) 陳 情

番号	受 理 年 月 日	件 名	提出者氏名	年 月 日 採 否
3	24. 5. 24	「子ども・子育て新システ ム」に関する陳情書	新日本婦人の会 日の出支部 代表 森山幸子	24. 9. 18 不採扱

4	24. 5. 24	乳幼児をあずかる施設の食材の放射能を量ってくださるよう求める陳情書	新日本婦人の会 日の出支部 代表 森山幸子	24. 6. 15 不採択
5	6. 13	原発問題に関する陳情書	青梅市本町130番地の1 ステーションプラザ 青梅304 峯島一善	24. 9. 18 不採択
1	25. 2. 15	生活保護制度及び保護基準に関する陳情書	西多摩社会保障推進協議会 会長 伊藤秀幸 生存権裁判を支える西多摩の会 会長 窪田一忠 新日本婦人の会日の出支部 支部長 森山幸子	25. 3. 14 不採択

3. 全員協議会

開催年月日	審議事件
24. 5. 24	① 東日本大震災に伴う災害廃棄物焼却残さの日の出町二ツ塚廃棄物広域処分場東京たまエコセメント化施設への受入に関する特別協定書(案)について
6. 15	① 平成23年度の東京たま広域資源循環組合の管理運営状況について
11. 20	① 一般廃棄物の戸別収集・有料化について(案) ② 日の出町国民健康保険の財政状況及び税率改正(案)について
12. 3	① 地方自治法の改正に伴う、条例・規則の改正について
25. 1. 4	① 平成25年第1回(3月)定例会議会運営委員会の開催日について
2. 22	① 日の出町墓地等の経営の許可等に関する条例について
3. 11	① 阿伎留病院組合の経営形態の見直しについて

4. 議会改革特別委員会

開催回等	開催日	事 件 名
第5回	平成24年 4月16日	2. 議会運営について ①議会関連の条例・規則・基準等の見直し、検討について ②一般質問について ③議会日程の調整について ④議会運営について
第6回	平成24年 5月24日	2. 議会運営について ⑤常任委員会のあり方について ⑥全員協議会のあり方について
第7回	平成24年 6月27日	2. 議会運営について ⑦予算・決算特別委員会のあり方について ⑧資料請求のあり方について ⑨町全般重要課題への対応について ⑩委員会視察の見直し、検討について
第8回	平成24年 7月18日	2. 議会運営について ⑪通年議会について 3. 開かれた議会と住民参画について=議会の公開・情報の提供 ①土日議会の開催について ②議会報告会の開催について
第9回	平成24年 9月25日	3. 開かれた議会と住民参画について=議会の公開・情報の提供 ③こども議会の開催について ④議会広報の充実について ⑤議会広報以外の情報発信について
第10回	平成24年10月25日	4. 議会の権能について ①議長の役割について ②政策立案と積極的な条例提案 5. その他 ①町議選の日程変更について ②議員控室の設置について ③連絡体制の活性化について ④議会基本条例の制定について
第11回	平成24年11月25日	1. 議会の組織・構成について ①議員定数について
第12回	平成25年 1月24日	1. 議会の組織・構成について ①議員定数について ②常任委員会について

第13回	平成25年 2月18日	1. 議会の組織・構成について ①議員定数について ②常任委員会について 2. 議会運営について ②一般質問について
第14回	平成25年 3月18日	2. 議会運営について ②一般質問について 3. 開かれた議会と住民参画について ①土日議会の開催について

5. 一部事務組合議会の開催日数

一部事務組合名	本 会 議			協議会 及び 委員会	計
	定例会	臨時会	小 計		
阿伎留病院組合	3	0	3	2	5
秋川衛生組合	2	0	2	0	2
西秋川衛生組合	2	1	3	2	5
秋川流域斎場組合	2	1	3	2	5

6. 常任委員会所管事務調査

総務文教常任委員会

視察年月日	視察先及び視察目的	視察議員名
10月16日 ～17日	富山県 立山町 中央体育センター 体育施設「中央体育センター」につ いて	委員長 嘉 倉 治 副委員長 濱 田 敏 郎 委 員 星 野 茂 川 脇 敏 徳

財務厚生常任委員会

視察年月日	視察先及び視察目的	視察議員名
10月31日 ～11月2日	宮城県女川町 女川町廃棄物選別処理施設 災害廃棄物処理状況 宮城県石巻市 石巻がれき集積所および処理過程 宮城県亶理郡山元町 震災後の現状及び震災復興計画につ いて	委員長 平 野 隆 史 副委員長 東 玉 喜 委 員 東 亨 大 澤 言 枝 田 村 み さ 子

都市建設常任委員会

視察年月日	視察先及び視察目的	視察議員名
10月30日 ～11月1日	東京都 神津島村 自然景観散策路整備・温泉施設整備 運営等について 東京都 新島村 平成新島トンネル建設・地場産業(ガ ラス工芸)について	委員長 濱中映慈 副委員長 小玉正義 委員 神田芳男 折田真知子 青鹿和男

7. 議会だよりの発行状況(各定例会毎)

号数	ページ	発行月日	発行部数	印刷費
162	16	24. 5. 15	5,800部	479,892円
163	10	8. 15	5,900部	309,750円
164	16	11. 15	〃	488,166円
165	16	25. 2. 15	〃	428,694円

企 画 財 政 課

I 企画係

1. 実施計画の策定

第四次日の出町長期総合計画基本構想（平成22年度基準年次）の大綱に基づき策定した、前期基本計画（平成22年度基準年次）の方針に沿った諸施策の遂行を期す短期計画で、予算編成の指針として、平成25年度から平成26年度までの2か年の実施計画を策定しました。

2. 町民の皆さんと町の将来を語る会

今後のまちづくりに対する住民の考え・意見を直接お伺いし、将来の町づくりの政策・施策に活かすことを目的として、「町民の皆さんと町の将来を語る会」を実施している。実施方法は、町長、副町長、教育長及び主な管理職が各自治会に出向いて意見交換会を行った。この語る会の結果は、第四次日の出町長期総合計画基本構想（平成22年度基準年次）の後期基本計画（平成27年度基準年次）の策定の資料とする。

開催回数 8回（6月から12・1月を除く毎月1回）

対象となった自治会 10自治会の区域

参加人数 162人

3. 指定管理者制度の活用状況

多様化する住民ニーズに、より効果的、効率的に対応するため、民間の能力を活用し、住民サービスの向上と経費の節減の効果が期待できる公の施設に指定管理者制度を実施する。

公の施設・指定管理者実施状況（平成25年3月31日現在 39施設）

番号	施設名	指定の期間	指定管理者	担当課
1	日の出町コミュニティ施設(25施設)	平成21年4月1日～ 平成26年3月31日	各自治会	生活安全 安心課
2	日の出町心身障害児(者)福祉作業所 (日の出町ユートピアサンホーム)	平成21年4月1日～ 平成26年3月31日	(福)日の出町社会福祉協議会	子育て 福祉課
3	日の出町精神障害者共同作業所 (日の出町ユートピアひまわりホーム)	平成21年4月1日～ 平成26年3月31日	(福)日の出町社会福祉協議会	子育て 福祉課
4	日の出町平井・生涯青春 ふれあい総合福祉センター	平成21年4月1日～ 平成26年3月31日	(福)日の出町社会福祉協議会	いきいき 健康課
5	日の出町大久野老人福祉センター	平成21年4月1日～ 平成26年3月31日	(福)日の出町社会福祉協議会	いきいき 健康課
6	日の出町本宿老人福祉センター	平成21年4月1日～ 平成26年3月31日	(福)日の出町社会福祉協議会	いきいき 健康課

7	日の出町大久野健康いきいきセンター	平成20年4月1日～ 平成26年3月31日	(福)日の出町社会福祉協議会	いきいき 健康課
8	ひのでグリーンプラザ	平成20年4月1日～ 平成26年3月31日	日の出町商工会	産業 観光課
9	日の出団地多目的施設	平成20年4月1日～ 平成26年3月31日	日の出団地会	生活安全 安心課
10	生涯青春の湯・ひので三ッ沢 つるつる温泉センター	平成23年4月1日～ 平成26年3月31日	日の出町サービス総合センター(株)	産業 観光課
11	ひので肝要の里	平成23年4月1日～ 平成26年3月31日	日の出町サービス総合センター(株)	産業 観光課
12	報徳会館	平成20年4月1日～ 平成26年3月31日	日の出町第18自治会	生活安全 安心課
13	日の出山荘	平成21年4月1日～ 平成26年3月31日	日の出町サービス総合センター(株)	産業 観光課
14	日の出町商工振興ひろば	平成23年4月1日～ 平成26年3月31日	日の出町商工会	産業 観光課
15	ひので塩田農産物普及センター	平成23年7月1日～ 平成26年6月30日	日の出町サービス総合センター(株)	産業 観光課

4. 秋川流域開発振興協議会（あきる野市、日の出町、檜原村）

秋川流域の開発振興、促進及び諸問題を解決するため、広域的に連絡調整を行い、まちづくりをより円滑に推進する。

- (1) 総 会 1回(23年度2回 22年度2回)
- (2) 事務局会議 1回(23年度2回 22年度5回)
- (3) 負担金 17,500円(23年度17,500円 22年度17,500円)
- (4) 振興事業

家族で楽しむマス釣り体験 平成24年10月21日(日)

場 所 ①秋川国際マス釣り場・②日の出町自然休養村さかな園・
③神戸国際ます釣り場

あきる野市、日の出町、檜原村の3会場で実施。

参加人数 ①273人・②174人・③105人

(23年度①346人・②202人・③102人)

(22年度①280人・②③については開催なし)

- (5) 多摩・島しょ広域連携活動助成金事業

小中学生駅伝大会&著名講師によるランニングクリニック

平成24年12月15日(土)

参加人数548人(23年度400人)

あきる野市、日の出町、檜原村の3市町村スポーツ振興担当部署が事業の運営を行いました。

5. JR五日市線複線化促進協議会（昭島市、福生市、あきる野市、日の出町、檜原村）

JR五日市線の複線化を促進するとともに、駅施設機能の拡充改善を図り、地域社会の開発発展と住民福祉の向上に寄与する。

総会 1回（書面開催） ・ 事務局会議 1回

負担金 24年度は負担金なし（23年度 10,000円 22年度 20,000円）

6. 武蔵五日市駅前市有地有効活用に関する懇談会

武蔵五日市駅前用地取得の資金である、東京都補助金と市町村振興基金借入れの経緯から、平成22年度にあきる野市が主体となって、武蔵五日市駅前市有地の方向性や施設のあり方を定めるため、懇談会や調査・検討が行われ、平成23年3月に「武蔵五日市駅前市有地調査検討結報告書」を、あきる野市が作成、市議会へ報告し、平成23年9月、当町並びに懇談会参加団体の代表者に配布されました。24年度中の懇談会開催等はありませんでした。（23年度 0回 22年度 2回）

7. 多摩地域都市モノレール等建設促進協議会（構成団体数 26市町村）

多摩地域の都市モノレール等の建設を促進し、南北交通結節機能の強化を図ることにより公共交通機関の不足を補うとともに自立都市圏の確立と、地域社会の開発及び住民福祉の向上を図る。

平成24年7月17日 第31回総会

分担金 15,000円（23年度 15,000円 22年度 15,000円）

8. 三鷹・立川間立体化複々線促進協議会（構成団体数 24市町村）

中央線の立体化複々線の促進、青梅線及び五日市線の輸送力増強や都心への直通を促進することによって、地域社会の開発、住民福祉の向上等の地域振興を図る。

平成24年4月25日 複々線化等促進検討委員会部長会

平成24年7月17日 第44回総会

分担金 25,000円（23年度 25,000円 22年度 25,000円）

9. 西多摩地域広域行政圏協議会（西多摩地域8市町村）

西多摩地域の一体的整備と住民の福祉増進を図るため、広域的な施策の推進に向けての計画の策定及び広域行政に関する必要な事務の連絡調整を図る。

負担金 518,171円（人件費、広域行政圏計画の策定及び推進事務）

(1) 各種会議の開催状況

- | | |
|----------|----|
| ① 協議会 | 2回 |
| ② 審議会 | 2回 |
| ③ 副市町村長会 | 2回 |
| ④ 幹事会 | 5回 |

⑤ 事務局会議	5回
⑥ 開発部会（部会・分科会）	2回
⑦ 生活部会（部会・分科会）	1回
⑧ 産業部会（部会・担当者会）	4回
⑨ 教育文化部会（部会・分科会・担当者会）	6回
⑩ 環境部会（部会）	2回
⑪ 広域行政圏体育大会委員会等	7回

（2）要望行動

青梅線、五日市線および八高線の改善について、東日本旅客鉄道㈱八王子支社へ要望書を提出した。（平成24年8月29日）

（3）共同事業

① 西多摩地域広域行政圏体育大会

西多摩地域住民の間にスポーツ・レクリエーションを普及し、地域の活性化と住民の交流・親睦を図るため、第22回西多摩地域広域行政圏体育大会を実施した。

ア 内 容 バレーボール、テニス、ソフトボール、陸上競技（ロードレース）等15種目の競技を実施

イ 開催日 平成24年11月18日（日）

ウ 会場 あきる野市・檜原村の体育施設

エ 参加者数 1,613人

② 西多摩地域広域行政圏内市町村立図書館広域利用事業

ア 図書館広域利用事業を更に推進するため、軍道紙でしおりを作成、PRした。 しおり…10,000枚

イ 市町村立図書館数 35館

ウ 広域利用登録者数 2,086人

（4）西多摩地域入込観光客数調査

多様化する観光客のニーズを的確に把握し、西多摩地域を構成する市町村における今後の観光施策や観光関係者の事業展開の基礎資料に供することを目的として実施した。

日の出町の観光入込客数（延べ人数）及び行祭事・イベント入込者数
332,834人

（5）西多摩地域広域行政圏協議会ホームページの更新及び運用

西多摩地域の情報発信力を向上するため、ホームページ（Webサイト）の改修を行った。平成24年3月1日に新ホームページを公開した。

10. 東京都市町村企画研究会（構成団体数 39市町村）

市町村行財政上の諸問題に関する調査研究並びに情報、資料の交換を図り、地方自治の発展に寄与する。

総会 1回 ・ 幹事会 2回 ・ 講演会 1回

第1ブロック会議 2回 ・ 第1ブロック研修会 1回

1 1. 第 8 回ひので夏まつり

平成 17 年に開催した合併 50 周年・町制施行 30 周年記念事業の「夏まつり」を契機とし、新たな文化の創造と地域の活性化に資するため、町の伝統行事として開催し、町民のふれあいの場づくりと、町民一人ひとりがまちづくりに積極的に参加することにより日の出町発展の礎とする。

日 時 平成 24 年 7 月 28 日 (土) 午後 4 時 45 分～午後 8 時 30 分
会 場 平井中学校 (郷土芸能、盆踊り、花火大会、模擬店)
内 容 午後 4 時 45 分～午後 5 時 式典
午後 5 時 ～ 午後 6 時 郷土芸能 (居囃子、御神輿の巡行)
午後 6 時 ～ 午後 8 時 盆踊り (曲目 8 曲)
午後 8 時～午後 8 時 40 分 花火大会 (約 1,500 発)
観 客 約 6,000 人
主 催 ひので夏まつり実行委員会

町補助金 5,000,000 円 (23 年度 2,000,000 円 22 年度 4,000,000 円)
また、伝統芸能や舞踊連盟への加入促進、地域の活性化の PR のために多摩島しょ地域力の向上助成金を町で受け、夏まつりで啓発グッズの配布をするため、町から上記補助金とは別に 927,000 円を交付しました。

1 2. ひので^{ニュートピア}理想郷構想懇談会

ひので^{ニュートピア}理想郷構想の推進及び事業計画の策定に関し、ひので^{ニュートピア}理想郷構想懇談会を設置し、町長の諮問に応じ、必要な事項を協議し答申する。

懇談会開催 平成 24 年 5 月 22 日

報 償 費 204,000 円 (委員 68 名分)

※町における審議会等の見直しに伴い、今回を持って解散しました。

1 3. 生涯青春・壮年百人会議

日の出町の町政に対する理解を深め、意見及び要望等を反映し、社会情勢変化に対応した効率的な町政の実現を図る目的で設置されていたが、町における審議会等の見直しに伴い、解散しました。

1 4. レディー井戸端百人会議

日の出町の町政に対する理解を深め、意見及び要望等を反映し、社会情勢の変化に対応した効率的な町政の実現を図る目的で設置されていたが、町における審議会等の見直しに伴い、解散しました。

1 5. 日の出町総合文化体育センターならびに野外スポーツ施設設置推進協議会

日の出町総合文化体育センターならびに野外スポーツ施設設置推進協議会は、

谷戸沢処分場跡地及び周辺土地利用基本構想に係る事業計画の策定と事業の実施について推進する目的で設置されていたが、町における審議会等の見直しに伴い、解散しました。

16. 日の出町スポーツと文化の森設置構想推進協議会

日の出町スポーツと文化の森設置構想推進協議会は、スポーツと文化の森設置構想を推進する目的で設置されていたが、町における審議会等の見直しに伴い、解散しました。

17. (仮称)日の出町総合文化体育センター設置検討委員会

第四次基本構想、躍進ひので！ニュー5大作戦の一つに位置付けている、(仮称)日の出町総合文化体育センターの基本計画(案)を作成することを目的とする(仮称)日の出町総合文化体育センター設置検討委員会を平成24年11月7日に開催しました。スポーツと文化の森の相沢沖覆土材置場を設置候補地にあげるとともに、新公民館についても説明し、検討を行いました。

委員11名(うち2名は町特別職、2名欠席) 報償費21,000円

18. 三多摩は一つなり交流事業

一般廃棄物最終処分場を受け入れている日の出町の住民と、東京たま広域資源循環組合を組織する多摩地域25市1町の住民が、文化・スポーツなどを通じて交流し、相互の理解を深めていくことを目的とした事業。東京たま広域資源循環組合から補助を受けて実施しました。

本事業の趣旨普及のため、事業に参加したことがない人の応募を優先しました。募集案内が広く行き渡るよう、広報誌のほか、各老人クラブや小学校に募集チラシの配布を試みた結果、各事業初めて参加する人の応募が大幅に増えました。

事業経費 330,210円(23年度305,940円 22年度356,263円)

① 多摩市事業「多摩清掃工場見学とサンリオピューロランド」

実施日 平成24年8月8日(水)

参加者 40名(日の出町)

② 三鷹市事業「三鷹の森ジブリ美術館見学と三鷹阿波踊り見物」

実施日 平成24年8月18日(土)

参加者 38名(日の出町)

③ 小金井市事業「江戸東京たてももの園見学と小金井薪能の鑑賞」

実施日 平成24年8月26日(日)

参加者 34名(日の出町)

④ 稲城市事業「クリーンセンター多摩川見学とよみうりランド」

実施日 平成24年9月1日(土)

参加者 39名(日の出町)

⑤ 調布市事業「深大寺散策と落語鑑賞」

実施日 平成24年9月8日(土)

参加者 40名(日の出町)

⑥ 八王子事業「戸吹クリーンセンター見学とサッカー交流戦」

実施日 平成24年9月30日(日)

参加者 89名(日の出町) 94名(八王子市)

⑦ 昭島市事業「インディアカ親善交流試合」

実施日 平成24年10月21日(日)

参加市町 日の出町、昭島市、福生市、武蔵村山市、青梅市

参加チーム 43チーム(うち日の出町5チーム)

⑧ 小平市事業「小平・村山・大和衛生組合見学と西本智実&日本フィル・
ニューイヤーコンサート鑑賞」

実施日 平成25年1月8日(火)

参加者 40名(日の出町)

⑨ 武蔵野市事業「武蔵野クリーンセンター見学と歌劇『フィガロの結婚』
鑑賞」

実施日 平成25年1月15日(火)

参加者 35名(日の出町)

⑩ 今年度から各市町の住民が日の出町に来町する事業も行われています。
今年度は、小平市、国分寺市、武蔵野市、町田市の方が日の出町に訪れま
した。

19. 第三セクターについて

会社名 日の出町サービス総合センター株式会社

補助金額 92,720,636円

(23年度147,612,895円 22年度135,024,428円)

主要事業 社員管理、会社運営事務

受託事業 人材派遣業務、ひので三ツ沢つるつる温泉センター、肝要の
里、日の出山荘及びひので塩田農産物普及センター指定管理者
業務、日の出町直売ショップ業務、日の出町温泉宅配事業業務

20. ニッ塚廃棄物広域処分場の建設・廃棄物の埋立て・環境調査等並びに谷戸 沢廃棄物広域処分場の環境調査等に伴う立会・監視

広域処分場地域振興費 15,000,000円(23年度22年度同額)

日の出町ニッ塚廃棄物広域処分場に係る公害防止協定並びに日の出町谷戸
沢廃棄物広域処分場に係る公害防止協定に基づき、建設・廃棄物の埋立て・環
境調査等の立会・監視等を管理職等により行いました。

(なお、東京たま広域資源循環組合を、以下「循環組合」と表記します。)

(1) ニッ塚廃棄物広域処分場

① 対策委員会 4回

② 建設・廃棄物の埋立て等の立会・監視 151日

(原則として毎週月・水・金曜日)

③ 環境調査立会 39日

(2) 谷戸沢廃棄物広域処分場

① 監視委員会 4回

② 環境調査立会 32日

(3) 多摩川衛生組合における有害ごみの焼却試験及び不適正処理

平成22年中に発覚した、循環組合の搬入団体である多摩川衛生組合の有害ごみ焼却試験及び不適正処理に関し、搬入を停止し、神奈川県寒川町に保管していたフレックス・コンパックの焼却灰(有害ごみ焼却試験の焼却灰)を、山形県米沢市の産業廃棄物最終処分場に搬出したと、平成25年2月13日に報告がありました。

(4) 東日本大震災に伴う災害廃棄物焼却残さの日の出町二ツ塚廃棄物広域処分場東京たまエコセメント化施設への受入に関する特別協定書について

平成24年5月31日に締結した「東日本大震災に伴う災害廃棄物焼却残さの日の出町二ツ塚廃棄物広域処分場東京たまエコセメント化施設への受入に関する特別協定」を締結したことについて、平成24年第2回定例会において町長報告として議会に報告しました。また、3月で受入は終了しました。受入量は610.98tでした。

(5) 日の出町谷戸沢廃棄物広域処分場に係る公害防止協定書及び公害防止細目協定書の改定について

「日の出町谷戸沢廃棄物広域処分場に係る公害防止協定書及び公害防止細目協定書」を平成25年3月29日に改定しました。

(6) 焼却残さの放射性物質に関する日の出町二ツ塚廃棄物広域処分場東京たまエコセメント化施設における取扱特別協定書に基づく放射性物質濃度の測定について

循環組合と平成23年8月19日に締結した東京電力(株)福島第一原発事故に起因する放射性物質濃度の測定等に関する取扱いを定める特別協定に基づき、月1回、搬入団体の清掃工場から搬出される焼却残さ、エコセメント化施設から排出される放流水や排ガス、そしてエコセメント製品等について放射性物質濃度の測定、また二ツ塚処分場では空間放射線量を測定し、町、地元自治会並びに二ツ塚処分場対策委員会に、循環組合から結果が報告されています。

この調査結果は、毎月広報に掲載し、企画財政課窓口でも詳細を閲覧できるようにしました。

2.1. 事業費交付金交付(助成金)事業

(1) (財)自治総合センターのコミュニティ助成事業(一般コミュニティ助成事業)助成金を受け、以下の備品を購入しました。

・AED 6台(第2自治会館、本宿会館、三吉野会館、落合会館、報

徳会館、第27自治会館)

- ・座卓 15台 (かやくぼ学習等供用施設)
- ・綱引きロープとロープ巻取器 2組 (町民体育祭・綱引き大会用)
- 事業費 2,393,811円
- 助成金額 2,300,000円

(2) (財) 自治総合センターのコミュニティ助成事業 (青少年健全育成事業) 助成金を受け、文化スポーツ課社会教育係により『親子でトレッキング&酪農体験』が行われました。

- 事業費 559,720円
- 助成金額 400,000円

(3) (公財) 東京市町村自治調査会の多摩島しょ地域力の向上事業助成金を受け、生活安全安心課地域安全安心係で「自治会加入促進ポスターとチラシ」を作成しました。また、企画財政課企画係から夏まつり実行委員会へ「第8回ひので夏まつり (郷土芸能保存会・舞踊連盟加入促進宣伝用品) 補助金」を交付しました。

- 事業費 自治会加入促進事業 73,500円 夏まつり補助金 927,000円
- 助成金額 1,000,000円

2.2. 男女共同参画について

委員会、審議会やその他審議会等における女性の割合を調査しました。

地方自治法 § 180-5 (10.0%)・審議会 (24.7%)・その他の審議会 (33.8%)

平成 25 年 2 月 4 日 市町村男女平等参画施策担当課長会 (立川市) に出席

平成 25 年 2 月 19 日 東京ウィメンズプラザ主催研修会「民生委員・児童委員のための配偶者暴力 (DV) の正しい理解」に出席

2.3. 地域主権一括法について

東京都総務局行政部市町村課、同振興企画課や東京都町村会から情報提供があり、遺漏無きよう各課に周知を図りました。

2.4. 日の出町PR看板の設置について

東京国体実施にあたり、来町者に向け、都道第164号線沿いの三吉野工業団地緑地内に、東京国体女子サッカー及び日の出町をPRする看板を設置した。経費にあつては国体経費 (文化スポーツ課スポーツ振興係)

II 財政係

平成24年度予算編成は、平成23年10月19日付「平成24年度日の出町一般会計及び特別会計予算の編成について（通知）」により、参事・各所属長に対し編成方針を示し歳入歳出見積書等の提出を指示した。「躍進 ひのけ」を中心施策と定め着実に推進するとともに、20年度予算から導入した「枠配分方式」を引き続き実施し、さらに「投資的事業にも「枠配分方式」を採用し、計画的な事業実施と歳出抑制に努めることとした。

この予算編成に基づき提出された各課予算要求見積書の内容について、各課ヒアリング、町長・副町長査定を経て、平成24年2月1日に予算原案を内示、3月2日に町議会へ提案後、予算審査特別委員会の審査を経て、3月16日に原案可決した。

当初予算編成後に生じた行政需要、財政状況の変化に対応するため、各会計とも回数補正予算を編成した。特に一般会計補正予算では、都の緊急雇用創出事業臨時特例補助金の追加決定に伴う経費、衆議院の解散に伴う衆議院議員選挙執行経費や震災復興特別交付税を財源とした西秋川衛生組合負担金の増額などを計上し、実施した。

また、財政調整基金からの取り崩しは当初予算において534,247千円を計上したが、財源の確保、歳出節減に努め、最終的に164,605千円に留めることができた。

平成24年度予算額の推移

	当初予算額 (24.3.16)	1号補正		2号補正		3号補正		4号補正		5号補正		6号補正		7号補正		年度末 予算額
		補正額 (24.7.2)	予算額 (24.9.3)	補正額 (24.9.3)	予算額 (24.12.3)	補正額 (24.11.19)	予算額 (24.12.3)	補正額 (24.12.3)	予算額 (25.3.1)	補正額 (24.12.3)	予算額 (25.3.1)	補正額 (25.3.14)	予算額 (25.3.29)	補正額 (25.3.29)		
一般会計 (決定日)	8,890,000	26,647	8,916,647	24,353	8,941,000	13,000	8,954,000	34,300	8,988,300	△ 181,400	8,806,900	171,622	8,978,522	△ 72,400	8,906,122	8,906,122
国民健康保険特別会 (決定日)	1,985,000	51,867	2,036,867	15,646	2,052,513	33,482	2,085,995	△ 11,190	2,074,805							2,074,805
下水道事業特別会 (決定日)	900,000	12,600	912,600	10,042	922,642	1,000	923,642	△ 588	923,054	△ 2,515	920,539					920,539
介護保険特別会 (決定日)	1,034,000	27,448	1,061,448	77,075	1,138,523	12,507	1,151,030									1,151,030
後期高齢者医療特別会 (決定日)	321,000	6,810	327,810	△ 7,983	319,827	△ 9,250	310,577	△ 79	310,498							310,498
合 計	13,130,000															13,362,994

(単位：千円)

1. 平成 24 年度一般会計款別一覽表

(1) 歳入

款	区分	予算現額		調定額		収入済額		還付未済額 (D) 千円	不納欠損額 (E) 千円	収入未済額 (B)-(C)+(D)-(E) 千円	予算現額に対する収入済額の増減 (C)-(A) 千円	予算現額に対する収入済額の割合 (C)/(A) %	調定済額に対する収入済額の割合 (C)/(B) %	人口1人あたりの収入済額 円	前年度収入済額との比較 増減率 %
		金額 (A) 千円	構成比 %	金額 (B) 千円	構成比 %	金額 (C) 千円	構成比 %								
1. 町	税	2,674,373	30.0	2,811,392	31.0	2,687,980	30.1	80	13,501	109,991	13,607	100.5	95.6	158,219	△ 1.8
2. 地方譲与税		44,581	0.5	44,580	0.5	44,580	0.5			0	△ 1	100.0	100.0	2,624	△ 1.7
3. 利子割交付金		12,125	0.1	12,125	0.1	12,125	0.1			0	0	100.0	100.0	714	△ 6.4
4. 配当割交付金		6,096	0.1	6,095	0.1	6,095	0.1			0	0	100.0	100.0	359	6.0
5. 株式等譲渡所得割交付金		1,552	0.0	1,552	0.0	1,552	0.0			0	0	100.0	100.0	91	22.4
6. 地方消費税		191,569	2.2	191,569	2.1	191,569	2.2			0	0	100.0	100.0	11,276	2.0
7. 自動車取得税交付金		27,019	0.3	27,019	0.3	27,019	0.3			0	0	100.0	100.0	1,590	17.6
8. 地方特例交付金		12,360	0.1	12,360	0.1	12,360	0.1			0	0	100.0	100.0	728	△ 61.5
9. 地方交付税		1,152,159	12.9	1,152,159	12.7	1,152,159	12.9			0	0	100.0	100.0	67,818	18.8
10. 交通安全対策交付金		3,547	0.1	3,547	0.0	3,547	0.0			0	0	100.0	100.0	209	6.1
11. 特別交付金及び負担金		87,217	1.0	87,219	1.0	86,410	1.0			809	△ 807	99.1	99.1	5,086	5.0
12. 負担金及び手数料		60,490	0.7	63,648	0.7	63,210	0.7			438	2,720	104.5	99.3	3,721	1.7
13. 国庫支出金		533,491	6.0	534,085	5.9	534,085	6.0			0	594	100.1	100.0	31,437	△ 3.8
14. 都支出名		2,219,616	24.9	2,219,897	24.6	2,219,897	24.8			0	281	100.0	100.0	130,667	13.4
15. 財産収入		234,604	2.6	234,635	2.6	234,635	2.6			0	31	100.0	100.0	13,811	167.5
16. 寄附金		338	0.0	337	0.0	337	0.0			0	△ 1	99.7	100.0	20	66.8
17. 繰入金		179,408	2.0	179,407	2.0	179,407	2.0			0	△ 1	100.0	100.0	10,560	1,317.2
18. 繰越金		160,933	1.8	160,933	1.8	160,933	1.8			0	0	100.0	100.0	9,473	△ 17.0
19. 借入金		796,519	9.0	815,755	9.0	815,755	9.1			0	19,235	102.4	100.0	48,017	△ 30.0
20. 町債		508,125	5.7	508,125	5.6	508,125	5.7			0	0	100.0	100.0	29,909	0.7
合計		8,906,122	100.0	9,068,440	100.0	8,941,781	100.0	80	13,501	111,238	35,659	100.4	98.6	526,329	3.5

平成25年3月31日現在 人口 16,989 人 (外国人登録を含む)

(2) 歳出

区分 款	最終予算額		継続費及び繰越事業費繰越分 (B)	予備費充当額 (C)	予算現額		支出済額		翌年度繰越額 (F)	不用額 (D)-(E)-(F)	予算現額に対する執行率 (E)/(D)	人口1人あたりの支出済額	前年度支出済額	前年度支出済額との比較増減率
	金額 (A)	構成比			金額 (A)+(B)+(C) =(D)	構成比	金額 (E)	構成比						
1. 一般会費	157,629	1.8			157,629	1.8	156,149	1.8		1,480	98.1	9,191	172,480	△ 9.5
2. 総務費	1,422,901	16.0		10,591	1,433,492	16.1	1,402,544	16.1		30,948	97.8	82,556	1,530,030	△ 8.3
3. 民生費	3,348,823	37.6			3,348,823	37.6	3,301,091	37.8		47,732	98.6	194,308	3,164,903	4.3
4. 衛生費	877,181	9.8			877,181	9.8	847,822	9.7		29,359	96.7	49,904	674,630	25.7
5. 農林水産業費	246,490	2.8			246,490	2.8	239,607	2.8		6,883	97.2	14,104	257,111	△ 6.8
6. 商工費	55,292	0.6			55,292	0.6	53,147	0.6		2,145	95.1	3,128	72,552	△ 26.7
7. 土木費	923,852	10.4		100	923,952	10.4	910,976	10.4		12,976	98.6	53,622	924,736	△ 1.5
8. 消防費	377,124	4.2			377,124	4.2	367,004	4.2		10,120	97.3	21,602	313,978	16.9
9. 教育費	821,292	9.2			833,106	9.4	815,410	9.3		17,696	97.9	47,996	737,444	10.6
10. 災害復旧費	1,511	0.0			1,511	0.0	0	—		1,511	—	—	3,693	—
11. 公債費	642,727	7.2			642,727	7.2	641,058	7.3		1,669	99.7	37,734	629,894	1.8
12. 予備費	31,300	0.4		△ 22,505	8,795	0.1	0	—		8,795	—	—	0	—
合計	8,906,122	100.0	0	0	8,906,122	100.0	8,734,808	100.0	0	171,314	98.1	514,145	8,481,460	3.0

平成25年3月31日現在 人口 16,989人 (外国人登録を含む)

2. 地方交付税

普通交付税では、歴史的円高等を踏まえ、地域経済の活性化、雇用機会の創出、及び高齢者の生活支援等、住民ニーズに対応した行政サービスが展開できるよう、『地域経済・雇用対策費』を措置した。交付額は、税の減収による基準財政収入額の減、また、児童手当および子ども手当特例交付金の廃止による基準財政収入額の減により、前年比10,627千円(1.2%)の増となった。

特別交付税については、震災復興特別交付税の財源措置対象となる補助金を西秋川衛生組合が補助申請、決定したことに伴い、震災復興特別交付税が大幅に増額し、前年比182,589千円の増となった。

通常の特別交付税としては、△10,905千円(△18.5%)の減となった。

(1) 総括表

(単位：千円、%)

区 分		24年度	23年度	比較増減	増減率
普通 交 付 税	基準財政需要額総括(ア)	3,041,831	3,047,942	△6,111	△0.2
	錯誤措置額(イ)	0	0	0	—
	計(ア)+(イ)(ウ)	3,041,831	3,047,942	△6,111	△0.2
	基準財政収入額総括(エ)	2,120,375	2,137,617	△17,242	△0.8
	錯誤措置額(オ)	0	△504	504	皆減
	計(エ)+(オ)(カ)	2,120,375	2,137,113	△16,738	△0.8
	交付基準額(ウ)-(カ)	921,456	910,829	10,627	1.2
	調整額	0	0	0	—
	交 付 額	921,456	910,829	10,627	1.2
	特 別 交 付 税	230,703	59,019	171,684	290.9
うち震災復興特別交付税	182,592	3	182,589	6,086,300.0	
地 方 交 付 税 合 計	1,152,159	969,848	182,311	18.8	

(2) 基準財政収入額

(単位：千円、%)

区 分		24年度	23年度	比較増減	増減率
法 定 普 通 税		1,883,305	1,900,091	△16,786	△0.9
市 町 村 民 税	均 等 割	877,323	859,379	17,944	2.1
	個 人 分	75,892	73,596	2,296	3.1
	法 人 分	17,503	17,322	181	1.0
	所 得 割	58,389	56,274	2,115	3.8
	法 人 税 割	680,459	658,291	22,168	3.4
	固 定 資 産 税	120,972	127,492	△6,520	△5.1
	土 地 地 屋	910,477	950,803	△40,326	△4.2
家 屋	407,933	411,063	△3,130	△0.8	
償 却 資 産	378,011	403,941	△25,930	△6.4	
軽 自 動 車 税	124,533	135,799	△11,266	△8.3	
町 た ば こ 税	21,404	21,019	385	1.8	
利 子 割 交 付 金	74,101	68,890	5,211	7.6	
配 当 割 交 付 金	4,662	2,812	1,850	65.8	
株 式 等 譲 渡 所 得 割 交 付 金	3,918	3,881	37	1.0	
地 方 消 費 税 交 付 金	1,128	1,288	△160	△12.4	
自 動 車 取 得 税 交 付 金	146,486	133,958	12,528	9.4	
地 方 特 例 交 付 金	24,970	20,277	4,693	23.1	
減 収 補 て ん 特 例 交 付 金	減 収 補 て ん 特 例 交 付 金	9,270	27,317	△18,047	△66.1
	住 宅 借 入 金 等 特 例 税 額 控 除	9,270	14,391	△5,121	△35.6
	自 動 車 取 得 税 交 付 金		8,894	376	4.2
	児 童 手 当 及 び 子 ども 手 当 特 例 交 付 金		5,497	△5,497	皆減
町 交 付 金		12,926	△12,926	皆減	
地 方 揮 発 油 譲 与 税	2	2	0	—	
自 動 車 重 量 譲 与 税	12,514	12,585	△71	△0.6	
交 通 安 全 対 策 特 例 交 付 金	30,648	32,004	△1,356	△4.2	
東 日 本 大 震 災 に 係 る 特 例 加 算 額	3,470	3,402	68	2.0	
合 計	2	2	2	皆増	
合 計	2,120,375	2,137,617	△17,242	△0.8	

(3) 基準財政需要額

(単位:千円、%)

区 分	24年度	23年度	比較増減	増減率
個別算定経費	2,572,101	2,584,071	△ 11,970	△ 0.5
包括算定経費	566,580	578,490	△ 11,910	△ 2.1
地方再生対策費		26,448	△ 26,448	皆減
雇用対策・地域資源活用推進費		25,016	△ 25,016	皆減
地域経済・雇用対策費	42,469		42,469	皆増
公債費	272,806	270,743	2,063	0.8
(参考) 公債費以外	3,453,956	3,214,025	239,931	7.5
臨時財政対策債振替相当額	412,125	436,826	△ 24,701	△ 5.7
合 計	3,041,831	3,047,942	△ 6,111	△ 0.2

3. 東京都市町村総合交付金

総合交付金は、市町村が実施する各種施策に要する経費の財源補完を通じて、市町村の経営努力を促進し、自主性・自立性の向上に資するとともに、地域の振興を図り、行政水準の向上と住民福祉の増進を目的として交付される。

(1) 交付額の状況

(単位:千円、%)

	24年度	23年度	比較増減	増減率
町交付額	922,368	920,133	2,235	0.2
うちまちづくり振興割	254,670	233,470	21,200	9.1
東京都予算計上額	45,300,000	44,800,000	500,000	1.1

(2) 充当事業

(単位:千円)

区 分	事 業 名	事業費	充当額	
ま	総務【特選】処分場埋立て跡地周辺へのアクセス路整備事業	5,960	2,970	
	民生	老人福祉センター施設整備事業	4,663	4,000
ち	保育所整備費補助金	179,103	14,000	
	本宿小学校内学童クラブ設置工事	2,730	800	
づ	農村振興総合整備事業	6,000	1,700	
	小規模土地改良事業	10,815	4,700	
	矢越沢林道開設事業	9,840	1,600	
	焼岩沢林道改良事業	5,977	2,150	
く	道路維持事業	28,889	19,300	
	道路新設改良事業	46,384	19,800	
	橋梁長寿命化点検事業	2,940	2,600	
	御殿橋架替事業	97,143	52,000	
	町営住宅建設事業	120,852	7,600	
り	消防機械整備事業	32,760	29,000	
	消防団詰所建設事業	21,378	16,700	
振	町立小学校整備事業	5,408	4,600	
	町立小学校空調整備事業	16,526	13,600	
	特別教室棟屋上防水シート改修工事(大久野中)	746	650	
	町立中学校空調整備事業	2,274	1,400	
	公民館建設事業	9,326	8,000	
	町民グラウンド照明整備事業	1,712	1,500	
	国体サッカー場建設事業	217,661	46,000	
総務	西多摩地域広域行政圏協議会共同事業	518	29	
興	民生	保育事業(保育所運営費)	653,574	139,795
	社会福祉協議会補助金	73,658	48,617	
	老人福祉センター運営事業	68,992	33,233	
	いきいき健康センター運営事業	17,577	9,269	

区分	事業名	事業費	充当額
衛生	し尿汲み取り事業	4,631	1,446
	塵芥収集事業（ごみ収集運搬委託）	105,836	62,570
	斎場組合運営事業	30,652	18,000
	秋川衛生組合運営事業	20,050	12,000
	西秋川衛生組合運営事業	137,760	67,000
	阿伎留病院組合運営事業	198,288	100,000
商工	大多摩観光連盟負担金B級グルメ大会負担金	1,000	398
消防	常備消防事業（東京消防庁事務委託料）	254,714	130,000
	非常備消防事業	12,841	8,886
教育	学校給食運営事業	20,318	14,059
	小学校運営事業（教育振興費）	11,365	7,864
	中学校運営事業（教育振興費）	20,680	14,310
	西多摩地域広域行政圏協議会共同事業（体育大会）	535	212
	西多摩地域広域行政圏協議会共同事業（図書館広域利用）	26	10
合 計 （うち、まちづくり振興割）		2,462,102 (829,087)	922,368 (254,670)

※補助対象経費のみ記載

4. 繰入金

(1) 繰入金の状況

（単位：千円、％）

件名	24年度	23年度	比較増減	増減率
介護保険特別会計繰入金	11,156	8,084	3,072	38.0
後期高齢者医療特別会計繰入金	3,646	4,575	△ 929	△ 20.3
財政調整基金繰入金	164,605	0	164,605	皆増
減債基金繰入金	0	0	0	—
社会資本等整備基金繰入金	0	0	0	—
合 計	179,407	12,659	166,748	1,317.2

5. 東京たま広域資源循環組合関係

(1) 日の出町二ツ塚廃棄物広域処分場等に係る日の出町に対する地域振興費

平成22年3月31日締結の「日の出町に存する廃棄物広域処分場等の管理・運営に係る日の出町に対する地域振興費に関する協定書」に基づき納入された、まちづくり支援のための地域振興費について、下表の事業に充当した。

（単位：千円、％）

	24年度	23年度	比較増減	増減率
ハード事業（投資的事業など）充当	368,800	366,190	2,610	0.7
ソフト事業（公共福祉に供する事業）充当	331,200	733,810	△ 402,610	△ 54.9
合計	700,000	1,100,000	△ 400,000	△ 36.4

ハード事業

（単位：千円）

区分	事業名	事業費	充当額
総務	国体サッカー場アクセス路整備工事負担金	5,960	2,900
	庁舎改修工事	1,131	1,100
衛生	住宅太陽光発電システム設置費補助金	5,180	5,000
農林	林道開設事業	2,674	2,600
商工	温泉センター整備事業	555	500
土木	道路維持事業	28,889	2,300
	道路新設改良事業	45,492	6,200
	御殿橋架替工事	97,143	6,800
	交通安全対策事業	5,797	5,500
	下水道整備事業	382,697	253,000

消防	消防機械整備事業	32,800	3,600
教育	町立小学校整備事業	5,407	700
	町立小学校空調整備事業	15,540	1,600
	公民館建設工事	5,481	5,200
	国体サッカー場建設事業	227,531	21,500
用地取得	用地取得事業(落合多目的広場用地等)	50,730	50,300
小計(ハード事業)		913,007	368,800

ソフト事業

区分	事業名	事業費	充当額
総務	谷戸沢・二ツ塚処分場地元対策費	15,000	15,000
	自治会活性化(安全・安心活動費)補助金	9,361	9,000
	バス運行事業(委託料・補助金)	12,027	12,000
民生	日の出町社会福祉協議会補助金	83,503	18,000
	シルバー人材センター補助金	26,147	5,000
	老人福祉センター指定管理委託料	94,531	13,000
	大久野いきいきセンター指定管理委託料	25,068	4,000
	保育所運営費	653,574	36,000
	学童クラブ運営事業	24,950	2,900
衛生	塵芥収集事業	105,836	15,300
	斎場組合運営事業	30,652	7,000
	秋川衛生組合運営事業	20,050	5,000
	西秋川衛生組合運営事業	137,760	40,000
	阿伎留病院組合運営事業	198,288	56,000
消防	東京消防庁事務委託料	254,714	71,000
教育	教育相談室事業	6,202	6,000
	安全・安心対策事業(小学校下校時輸送等)	8,460	8,000
	図書館運営事業	8,838	8,000
小計(ソフト事業)		1,714,961	331,200
合計		2,627,968	700,000

※補助対象経費のみ記載

6. 一部事務組合等に対する負担金の状況

(単位：千円、%)

一部事務組合等	24年度	23年度	比較増減	増減率
秋川衛生組合	20,050	20,492	△ 442	△ 2.2
西秋川衛生組合	137,760	123,886	13,874	11.2
秋川流域斎場組合	30,652	29,748	904	3.0
東京都市町村総合事務組合 (管理・研修所・消防)	8,637	14,747	△ 6,110	△ 41.4
議会議員公務災害補償等組合	77	77	0	-
阿伎留病院組合	198,288	235,036	△ 36,748	△ 15.6
東京消防庁事務委託	254,714	253,380	1,334	0.5
合計	650,178	677,366	△ 27,188	△ 4.0

7. 繰出金の状況

(単位：千円、%)

件名	24年度	23年度	比較増減	増減率
国民健康保険保険基盤安定繰出金	29,125	23,521	5,604	23.8
国民健康保険特別会計繰出金	217,088	225,015	△ 7,927	△ 3.5
下水道事業特別会計繰出金	382,697	373,500	9,197	2.5
介護保険介護給付費繰出金	128,710	116,620	12,090	10.4
介護保険特別会計繰出金	58,141	63,613	△ 5,472	△ 8.6
後期高齢者医療療養給付費繰出金	105,550	105,099	451	0.4
後期高齢者医療保険基盤安定繰出金	27,069	23,575	3,494	14.8
後期高齢者医療特別会計繰出金	26,353	24,872	1,481	6.0
合計	974,733	955,815	18,918	2.0

8. 町債の状況

町債は、必要な財源を調達するために年度を越えて償還債務を負う借入であるが、財源調達機能のほか負担の公平などの観点も加味し活用している。

24年度は508,125千円の借入を行った。

(1) 平成24年度起債の状況 (一般会計)

区分	事業名	決定年月日	借入額	利率	償還年限 (うち据置年数)	借入先
公営住宅建設	公営住宅整備事業	24.9.30	千円 10,000	1.00%	20(3)年	財政融資資金
一般単独	国体サッカー場建設事業	25.3.18	70,000	0.55	20(3)	東京都
液収補てん債	液収補てん債	25.3.15	16,000	1.00	20(3)	多摩信用金庫
臨時財政対策債	臨時財政対策債	24.9.28	394,289	0.70	20(3)	財政融資資金
			17,836	0.70	20(3)	地方公共団体 金融機構資金
計			508,125			

(2) 町債目的別現在高の状況

(単位：千円)

区 分	23年度末 現在高	24年度 借入額	24年度元金 償還額	24年度末 現在高
1. 普通債	3,218,593	96,000	356,522	2,958,071
(1) 総務	45,868	0	22,385	23,483
(2) 民生	82,358	0	20,795	61,563
(3) 衛生	1,400	0	350	1,050
(4) 農林	2,000	0	0	2,000
(5) 商工	314,047	0	63,217	250,830
(6) 土木	2,491,371	26,000	202,885	2,314,486
(7) 消防	1,278	0	248	1,030
(8) 教育	280,271	70,000	46,642	303,629
2. その他	3,090,542	412,125	184,744	3,317,923
(1) 住民税等減税 補てん債	311,671		62,799	248,872
(2) 臨時補てん 債	37,723		5,979	31,744
(3) 臨時財政 対策債	2,741,148	412,125	115,966	3,037,307
計	6,309,135	508,125	541,266	6,275,994

(3) 町債借入先別現在高等の状況

(単位：千円)

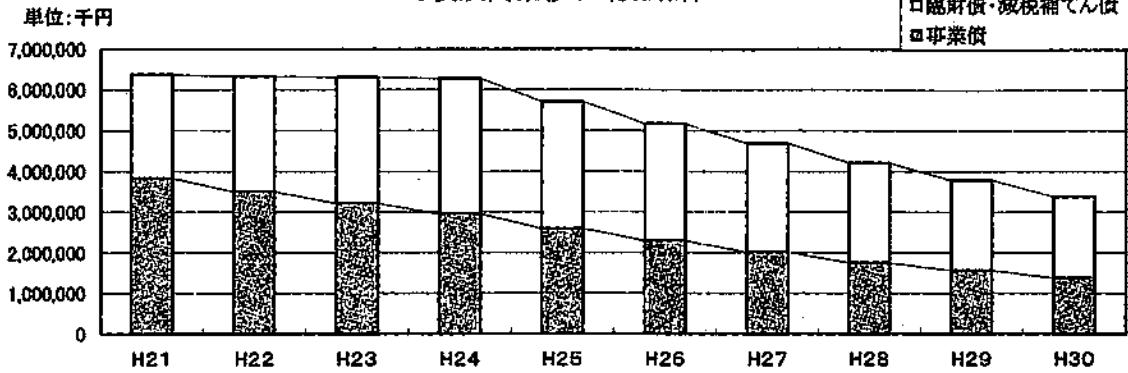
区 分	23年度末 現在高		24年度 借入額		24年度元金 償還額		24年度末 現在高	
		件数		件数		件数		件数
財務省財政融資資金	2,084,072	23	404,289	2	133,303	2	2,355,058	23
簡易保険資金	144,810	6			31,597		113,213	6
郵便貯金資金	488,860	5			39,384		449,476	5
地方公共団体 金融機構資金	646,004	15	17,836	1	66,624		597,216	16
金融機関	302,361	4	16,000	1	20,250		298,111	5
(財)振興協会	35,100	4			12,600		22,500	4
東京都	2,607,928	47	70,000	1	237,508	1	2,440,420	47
計	6,309,135	104	508,125	5	541,266	3	6,275,994	106

(注)償還済件数…平成24年度に償還の終了した件数

※件数は、借入先別台帳件数(1事業で借入れ先が複数になる場合あり)

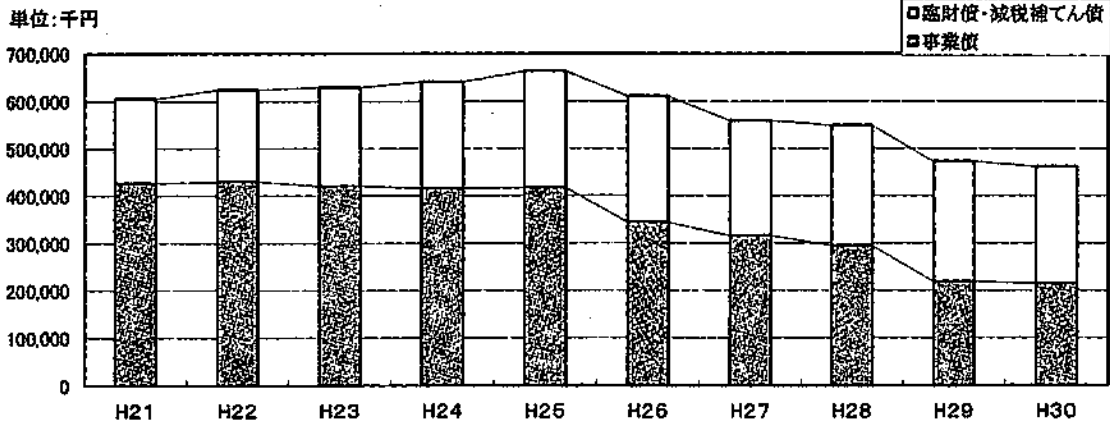
(4) 町債残高・償還額の推移 (24年度借入分までを含む)

町債残高推移(一般会計)



	H21	H22	H23	H24	H25	H26	H27	H28	H29	H30
事業債	3,834,059	3,504,646	3,218,592	2,958,071	2,592,740	2,293,170	2,016,457	1,756,432	1,567,843	1,380,116
臨時債・減税補てん債	2,541,434	2,823,597	3,090,543	3,317,923	3,111,157	2,881,377	2,672,464	2,449,583	2,223,949	2,002,281
合計	6,375,493	6,328,243	6,309,135	6,275,994	5,703,897	5,174,547	4,688,921	4,206,015	3,791,792	3,382,377

町債元利償還推移(一般会計)



	H21	H22	H23	H24	H25	H26	H27	H28	H29	H30
事業債	426,777	430,040	420,979	415,948	417,367	344,309	318,093	294,732	219,042	214,768
臨時債・減税補てん債	178,949	194,413	208,915	225,110	246,081	266,449	242,797	254,087	254,087	247,384
合計	605,726	624,453	629,894	641,058	663,448	610,758	558,890	548,819	473,129	462,150

9. 寄 附

(1) 寄 附 金

(単 位 : 円)

寄附年月日	寄 附 者	金 額	寄 附 目 的
24. 11. 19	三吉野工業団地懇話会	84,000	福祉振興費
24. 11. 19	日の出町産業まつり実行委員会		
	└ チャリティオークション売上金	79,100	福祉振興費
	└ 日の出町水道工事店組合	23,900	福祉振興費
24. 12. 17	菊寿会	50,000	福祉振興費
25. 3. 11	青梅信用金庫	100,000	教育文化 (スポーツ振興)
	合 計	337,000	

(2) 物 品 等

寄附年月日	寄 附 者	内 容	寄 附 目 的
24. 7. 26	株式会社ノジマ	LED電球 44個 タワー型扇風機 71個	地球環境問題の取組み
25. 2. 18	トヨタ西東京カローラ株式会社	介助式車椅子 3台	福祉振興
25. 3. 5	オリンパス労働組合八王子支部	デジタルカメラ 2台 SDカード 2枚	福祉振興
25. 3. 11	青梅信用金庫	テント1張	教育文化 (スポーツ振興)

10. 平成24年度一般会計歳入歳出性質別分析表(決算統計ベース)

注) 決算統計による歳入歳出額及び財政指標については、平成25年7月時点の数値である。

(1) 歳入

歳入は、8,941,781千円で前年比299,388千円(3.5%)の増となった。社会経済情勢等の不安定影響が未だ回復せず、税収が50,436千円減額となり、4年連続の減となった。地方交付税は震災復興特別交付税の増額により182,311千円の増額となったが、協定書に基づき、循環組合からの地域振興費が400,000千円の減額となった。地方債は、平成25年度に開催する国体サッカー場建設、東本宿住宅の建設に伴い、併せて96,000千円借入を行い、臨時財政対策債を併せて、合計で508,125千円借入を行った。

区 分	24年度	構成比	23年度	構成比	比較増減	増減率
	千円	%	千円	%	千円	%
1. 地方税	2,687,980	30.1	2,738,416	31.7	△50,436	△1.8
2. 地方譲与税	44,580	0.5	45,359	0.5	△779	△1.7
3. 利子割交付金	12,125	0.1	12,956	0.2	△831	△6.4
4. 配当割交付金	6,096	0.1	5,753	0.1	343	6.0
5. 株式等譲渡所得割交付金	1,552	0.0	1,268	0.0	284	22.4
6. 地方消費税交付金	191,569	2.2	187,802	2.2	3,767	2.0
7. 自動車取得税交付金	27,019	0.3	22,978	0.3	4,041	17.6
8. 地方特例交付金	12,360	0.1	32,114	0.4	△19,754	△61.5
9. 地方交付税	1,152,159	12.9	969,848	11.2	182,311	18.8
普通交付税	921,456	10.3	910,829	10.5	10,627	1.2
特別交付税	48,111	0.5	59,016	0.7	△10,905	△18.5
震災復興特別交付税	182,592	2.1	3	0.0	182,589	6,086,300.0
10. 交通安全対策特別交付金	3,547	0.0	3,343	0.0	204	6.1
11. 分担金及び負担金	100,110	1.1	90,642	1.1	9,468	10.4
12. 使用料及び手数料	63,237	0.7	62,197	0.7	1,040	1.7
使用料	38,464	0.4	37,422	0.4	1,042	2.8
手数料	24,773	0.3	24,775	0.3	△2	-
13. 国庫支出金	534,122	6.0	555,345	6.4	△21,223	△3.8
14. 都支出金	2,226,855	24.9	1,959,572	22.7	267,283	13.6
15. 財産収入	234,635	2.6	87,706	1.0	146,929	167.5
16. 寄附金	337	0.0	202	0.0	135	66.8
17. 繰入金	179,407	2.0	12,659	0.1	166,748	1,317.2
18. 繰越金	160,933	1.8	193,991	2.2	△33,058	△17.0
19. 諸収入	795,033	8.9	1,155,416	13.4	△360,383	△31.2
20. 町債	508,125	5.7	504,826	5.8	3,299	0.7
合 計	8,941,781	100.0	8,642,393	100.0	299,388	3.5

(2) 歳 出

歳出は、8,734,808千円で前年比253,348千円(3.0%)の増となった。退職手当組合負担金の負担率の変更による減、敬老金、生涯青春いきいき奨励金の見直しによる大幅な減額傾向があるものの、自立支援給付費、保育所運営費等による扶助費の増、震災復興特別交付税にかかる西秋川衛生組合負担金の増による補助費等の増、また、平成25年度開催に向けた国体関係経費の皆増による大幅な増額要因が影響し、全体の規模の増加となった。

区 分	24 年度	構成比	23 年度	構成比	比較増減	増減率
	千円	%	千円	%	千円	%
1. 人 件 費	1,493,484	17.1	1,540,180	18.2	△ 46,696	△ 3.0
うち職員給	923,610	10.6	904,918	10.7	18,692	2.1
2. 物 件 費	1,192,643	13.7	1,260,676	14.9	△ 68,033	△ 5.4
3. 維持補修費	24,330	0.3	22,554	0.3	1,776	7.9
4. 扶 助 費	1,424,344	16.3	1,351,503	15.9	72,841	5.4
5. 補 助 費 等	1,723,525	19.7	1,661,734	19.6	61,791	3.7
6. 普通建設事業	1,170,072	13.4	818,663	9.7	351,409	42.9
(うち事業費支弁人件費)	(18,952)	(0.2)	(16,115)	(0.2)	(2,837)	(17.6)
補助事業費	302,643	3.5	147,714	1.8	154,929	104.9
単独事業費	867,429	9.9	670,949	7.9	196,480	29.3
7. 災害復旧事業費	1,396	0.0	3,400	0.0	△ 2,004	△ 58.9
補助事業費	0	0.0	0	0.0	0	—
単独事業費	1,396	0.0	3,400	0.0	△ 2,004	△ 58.9
8. 公 債 費	641,058	7.3	629,894	7.4	11,164	1.8
元利償還金	641,058	7.3	629,894	7.4	11,164	1.8
一時借入金利子	0	0.0	0	0.0	0	—
9. 積 立 金	30,637	0.4	172,151	2.0	△ 141,514	△ 82.2
10. 投資及び出資金	4,000	0.0	4,000	0.0	0	—
貸 付 金						
11. 繰 出 金	1,029,319	11.8	1,016,705	12.0	12,614	1.2
合 計	8,734,808	100.0	8,481,460	100.0	253,348	3.0

11. 普通会計決算における財政指標（決算統計ベース）

経常収支比率は、税収の減により、経常一般財源総額は70,277千円減額しているが、退職手当組合負担金の負担率の変更による人件費の減、敬老金、いきいき奨励金の見直しによる補助費等が減額となり、経常経費充当一般財源が総額170,118千円減額し、前年度比で2.3ポイント改善した。

（単位：千円）

区 分	24年度	23年度	比較増減
標準財政規模	4,085,004	4,112,757	△ 27,753
実質収支	206,973	160,933	46,040
実質単年度収支	△ 93,439	137,963	△ 231,402
財政力指数	0.718	0.755	△ 0.037
経常収支比率	(116.2)	(119.3)	(△ 3.1)
	104.8	107.1	△ 2.3
公債費比率	10.0	9.9	0.1
起債制限比率	9.4	9.7	△ 0.3
人件費比率	17.1	18.2	△ 1.1
義務的経費比率	40.7	41.5	△ 0.8
投資的経費比率	13.4	9.7	3.7
自主財源比率	47.2	50.2	△ 3.0

財政指標の算出方法等

標準財政規模

普通交付税+標準税収入額+臨時財政対策債発行可能額*H20から、臨時財政対策債発行可能額を含む

実質収支

歳入歳出差引-翌年度に繰越すべき財源

実質単年度収支

単年度収支+財政調整基金積立金+繰上償還金-財政調整基金積立金取崩額

財政力指数

基準財政収入額÷基準財政需要額(3年平均)

経常収支比率

経常経費充当一般財源÷経常一般財源総額×100

()内数値は、住民税等減税補てん償及び臨時財政対策債を経常一般財源等から除いた場合の数値

公債費比率

(公債費充当一般財源-交付税に算入された災害復旧費等に係る基準財政需要額)

÷ (普通交付税+標準税収入額+臨時財政対策債発行可能額-交付税に算入された災害復旧費等に係る基準財政需要額)

起債制限比率(3年平均)

(公債費充当一般財源+PFI事業等債務負担行為額-交付税に算入された災害復旧費等、事業費補正に係る基準財政需要額)

÷ (普通交付税+標準税収入額+臨時財政対策債発行可能額-交付税に算入された災害復旧費等、事業費補正に係る基準財政需要額)

人件費比率

人件費÷歳出総額×100

義務的経費比率

(人件費+扶助費+公債費)÷歳出総額×100

投資的経費比率

(普通職域事業費+災害復旧事業費+失業対策事業費)÷歳出総額×100

Ⅲ 管財係

1. 契約

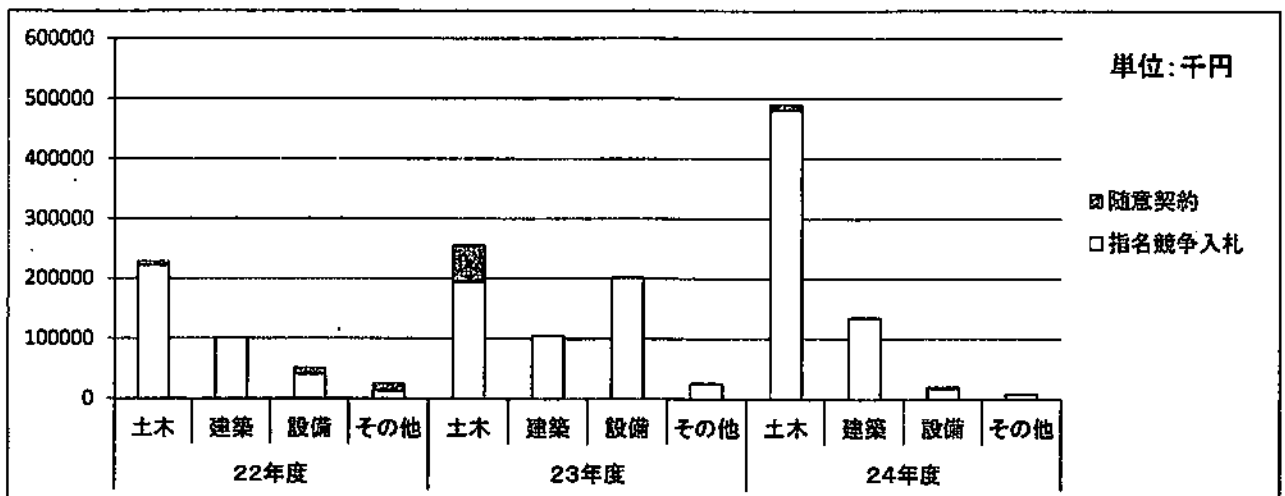
(1) 契約状況

① 工事契約（1件130万円以上）

（単位：円）

	総数		指名競争入札		随意契約	
	件数	金額	件数	金額	件数	金額
土木	15	490,527,602	14	480,657,602	1	9,870,000
前年度比	2	234,972,214	4	286,469,464	△2	△51,497,250
建築	6	135,223,153	6	135,223,153	0	0
前年度比	3	30,315,990	3	30,315,990	0	0
設備	4	20,034,000	3	17,619,000	1	2,415,000
前年度比	△7	△182,637,000	△7	△183,277,500	0	640,500
その他	3	7,846,125	3	7,846,125	0	0
前年度比	△4	△25,025,700	△4	△25,025,700	0	0
合計	28	653,630,880	26	641,345,880	2	12,285,000
前年度比	△6	57,625,504	△4	108,482,254	△2	△50,856,750

工事契約（1件130万円以上）の過去3年間の推移

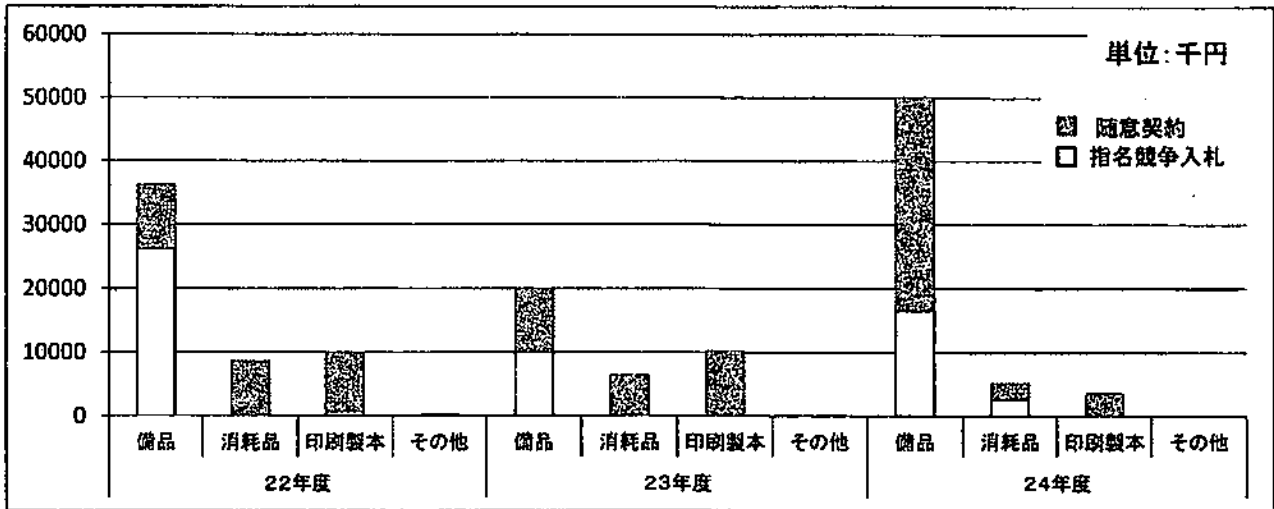


② 物品契約（1件10万円以上）

（単位：円）

	総数		指名競争入札		随意契約	
	件数	金額	件数	金額	件数	金額
備品	45	50,155,388	4	16,464,000	41	33,691,388
前年度比	4	30,388,658	△1	6,430,830	5	23,957,828
消耗品	130	5,167,208	9	2,621,850	121	2,545,358
前年度比	117	△1,324,047	9	2,621,850	108	△3,945,897
印刷製本	8	3,599,085	0	0	8	3,599,085
前年度比	△1	△6,603,051	0	0	△1	△6,603,051
その他	0	0	0	0	0	0
前年度比	0	0	0	0	0	0
合計	183	58,921,681	13	19,085,850	170	39,835,831
前年度比	120	22,461,560	8	9,052,680	112	13,408,880

物品契約(1件10万円以上)の過去3年間の推移

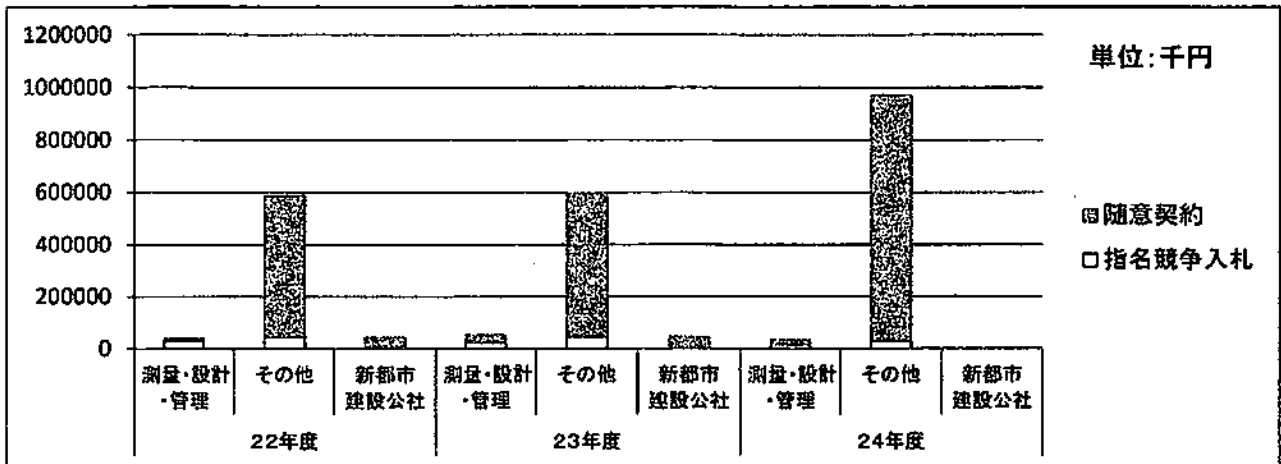


③ 委託契約(1件30万円以上)

(単位:円)

	総数		指名競争入札		随意契約	
	件数	金額	件数	金額	件数	金額
測量・設計・監理	12	33,731,309	3	11,445,000	9	22,286,309
前年度比	△12	△21,005,311	△5	△9,946,263	△7	△11,059,048
その他	130	971,826,277	19	27,857,279	111	943,968,998
前年度比	22	406,919,455	△1	15,768,433	23	391,151,022
新都市建設公社委託	0	0	0	0	0	0
前年度比	△2	△46,650,000	0	0	△2	△46,650,000
合計	142	1,005,557,586	22	39,302,279	120	966,255,307
前年度比	8	339,264,144	△6	5,822,170	14	333,441,974

委託契約(1件30万円以上)の過去3年間の推移

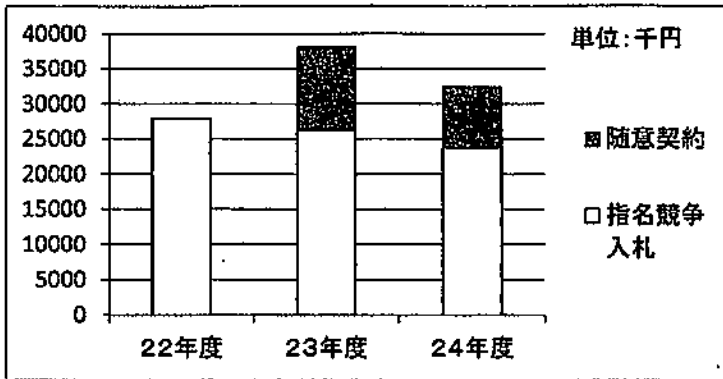


④ 賃借契約（1件30万円以上）

（単位：円）

	総 数		指名競争入札		随意契約	
	件 数	金 額	件数	金 額	件 数	金 額
賃 貸 借	11	32,431,801	3	23,794,869	8	8,636,932
前 年 度 比	△ 3	△ 5,635,654	△ 2	△ 2,500,806	△ 1	△ 3,134,848

賃貸借契約の過去3年間の推移



(2) 競争入札等審査委員会開催状況

開催月	4	5	6	7	8	9	10	11	12	1	2	3	合 計
回 数	2	2	2	2	2	1	2	1	1	1	0	0	16
件 数	3	9	8	12	5	5	7	1	3	2	0	0	55

(3) 入札等監視委員会

平成24年度は、開催なし

2. 財産管理

(1) 町有建物災害共済委託状況

共 済 目 的	面積 (㎡)	共済責任額 (千円)	共済分担金額 (円)	備 考
役 場 庁 舎 外	59,134	13,904,231	3,491,092	全151棟

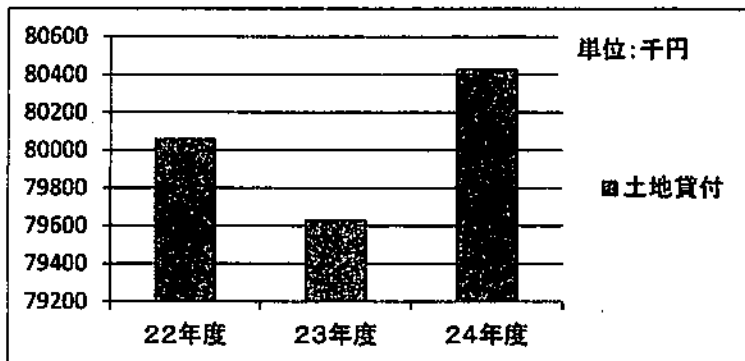
(2) 町有財産管理状況

作 業 内 容	金額 (円)	備 考
町 有 山 林 等 案 内 謝 礼	6,150	町有山林等景観整備事業施行に係る案内謝礼
土 地 ・ 建 物 鑑 定	212,520	平井3619-1
	192,360	平井3413-2
売 却 予 定 地 測 量 委 託	514,500	平井3619-1外2筆
	346,500	平井3413-2
町有山林等景観整備委託料(緊急雇用)	26,646,900	
町有山林等風水害等対策委託料(緊急雇用)	25,426,633	
三吉野工業用地土地買取代金	148,016,650	平井34-6 (面積:1558.07㎡)
国体サッカー場アクセス路整備に係る用地費	34,850	大久野8551-1 (面積:17㎡)
国体サッカー場アクセス路整備工事負担金	5,959,800	

(3) 町有財産貸付状況

区分	契約件数	面積 (㎡)	金額 (円)	備考
土地貸付	16	118,150.94	80,427,551	平井237-3外

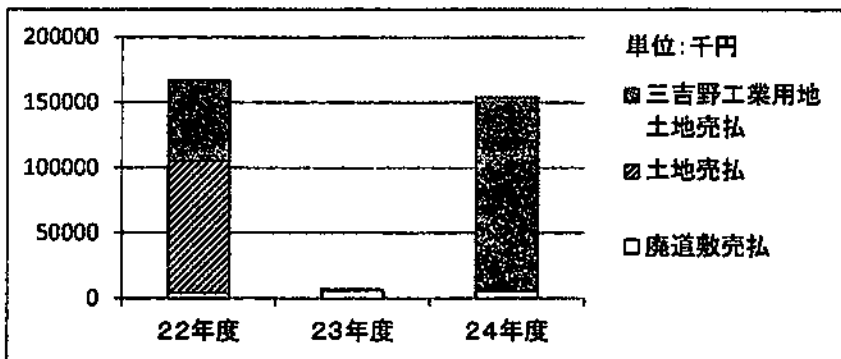
土地貸付の過去3年間の推移



(4) 町有財産売払状況

区分	契約件数	面積 (㎡)	金額 (円)	備考
廃道敷売下げ	4	127.10	5,793,554	平井2674-3外
土地売払い	0	0.00	0	
三吉野工業用地土地売払	1	1,558.07	148,016,650	平井34-6

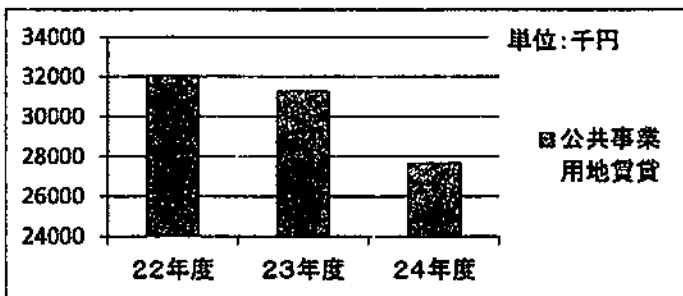
町有財産売払の過去3年間の推移



(5) 土地賃借 (決算書では、目的別に掲載)

区分	契約件数	個数	金額 (円)	備考
公共事業用地	24	43,909.39	27,670,608	

土地賃借の過去3年間の推移



(6) 財産価格審議会

年 月 日	場 所	内 容
平成24年12月14日	役場2階庁議室	① 日の出町大字平井字宮本3619番地1の土地 売払い価格について ② 日の出町大字平井字三吉野下原34番地6の土 地売払い価格について

(7) 評価評定委員会

平成24年度は、開催なし

3. 検 査

(1) 工事若しくは製造その他についての請負契約または物件の買入れその他の契約に係る検査（検査事務規程第3条）

種 別	区 分	検査対象件数	検査の種類					計
			完了	事故 繰越	既成 部分	中間	材料	
工事請負契約	土 木	12	11	0	0	1	0	12
	建 築	6	6	0	0	0	0	6
	設 備	4	4	0	0	0	0	4
	水 道	0	0	0	0	0	0	0
	下 水 道	0	0	0	0	0	0	0
	そ の 他	6	6	0	0	0	0	6
計		28	27	0	0	1	0	28


委託契約	測 量 ・ 設 計	13	13	0	0	0	0	13
	監 理	4	4	0	0	0	0	4
	地 質 調 査	1	1	0	0	0	0	1
	そ の 他	27	27	0	0	0	0	27
計		45	45	0	0	0	0	45

物品契約	備 品	27	27					27
	消 耗 品	17	17					17
	そ の 他	2	2					2
計		46	46					46

賃借契約	機 械 器 具	4	4					4
	そ の 他	1	1					1
計		5	5					5

総 計		124	123	0	0	1	0	124
-----	--	-----	-----	---	---	---	---	-----

- ・ 事故繰越 : 前年度内に支出負担行為をしたもので避けがたい事故のために当該年度内に支出が終わらなかったものの検査
- ・ 既成部分 : 給付の完了前に、代価の一部を支払う必要がある場合において行う工事若しくは製造の既成部分又は物件の既納部分の確認を行うための検査
- ・ 中間検査 : 工事又は製造の完成、物品の完納その他の給付の完了前において行う仮組立状態その他の確認をするための検査
- ・ 材料検査 : 契約の相手方がその給付を行うために使用する材料の確認をするための検査



總 務 課

I 庶務係

1 日の出町表彰

日の出町名誉町民顕彰式並びに平成24年度日の出町表彰式が、平成25年1月29日に挙行されました。受賞者は次のとおりです。

- (1) 名誉町民 青木 國太郎
- (2) 自治功労者 清水 幸雄
- (3) 自治表彰 29人
 - 教育委員会委員 3人 農業委員会委員 5人
 - 保護司 1人 自治会長 1人
 - 交通安全協会役員 1人 消防団団員 18人

2. 東京都町村会会議

平成24年第2回東京都町村長会議	平成24年5月25日
平成24年第3回東京都町村長会議	平成24年7月25日
平成24年東京都町村長・東京都 町村議会議長会合同会議	平成24年8月2日
平成24年第4回東京都町村長会議	平成24年10月23日
平成24年第5回東京都町村長会議	平成24年11月21日
平成25年第1回東京都町村長会議	平成25年2月15日
平成25年第1回臨時東京都町村長会議	平成25年2月25日

3. 東京都西多摩郡町村会会議等

定期総会	平成24年6月6日
優良町村視察(群馬県嬬恋村)	平成24年10月15日 ~16日
ボウリング大会	平成24年10月18日
臨時総会	平成25年1月17日
町村長・議長合同会議	平成25年2月13日
永年勤続職員等表彰式	平成25年2月20日

4 庁用車両

庁用車保有台数

	車 種	年度末現在の保有台数		
		平成24年度	平成23年度	平成22年度
1	普通貨物自動車（トラック）	4	4	4
2	普通乗合自動車（バス）	3	3	3
3	普通乗用車（乗用車、ワゴン）	9	9	10
4	軽自動車（乗用車、バン）	18	19	20
5	小型貨物自動車（バン、トラック）	3	3	3
6	小型乗用車（乗用車、ワゴン）	15	15	15
7	特殊自動車（消防車等）	16	18	18
	合 計	68	71	73

5 庁舎管理

(1) 委託

単位：円

	委 託 件 名	委託金額(円)	受 託 業 者
1	宿日直管理業務委託	8,329,860	(公社)日の出町シルバー人材センター
2	消防設備保守点検委託	178,500	(有)木住野防災
3	エレベーター保守点検委託	768,600	(株)日立ビルシステム東京総支社
4	設備維持管理業務委託	6,037,500	アズビル(株)ビルシステムカンパニー東京本店
5	自家用電気工作物保安管理業務委託	382,006	(財)関東電気保安協会
6	庁舎環境衛生管理業務委託	910,350	(有)戸口工業
7	機械警備委託	965,160	セコム(株)
8	清掃委託(屋外)	31,752	(社)日の出町シルバー人材センター
9	自動ドア保守管理委託	427,350	寺岡ファシリティーズ(株)国立営業所
10	高圧受変電設備清掃整備委託	126,000	(財)関東電気保安協会
11	清掃委託	1,234,800	(公社)日の出町シルバー人材センター
12	植栽管理委託	257,250	(株)清香園あきる野支店
13	庁舎高圧受変電設備改修工事調査委託	49,350	(株)伊江電設
	合 計	19,698,478	

(2) 庁舎修繕

年度	件数	修繕金額(円)	主な修繕
24	20	1,100,414	チラーユニット修繕 299,250円 庁舎屋外給水管漏水修繕 142,170円 保健センター2階給湯器修繕 98,647円 その他 17件
23	20	1,811,197	

(3) 庁舎維持改修工事

年度	件数	工事金額(円)	主な工事
24	9	3,989,690	汚水配管改修工事 2,858,625 円 消防設備改修工事 843,785 円 給水管減圧弁交換工事 131,250 円 その他 6 件
23	7	3,654,840	

(4) 電気使用量等

(単位：kwh)

	4月	5月	6月	7月	8月	9月
24年度	56,889	31,514	44,101	56,758	73,993	72,970
23年度	57,026	33,300	52,591	69,262	71,587	74,870
対比 (%)	△0.2	△5.4	△16.1	△18.1	3.4	△2.5

	10月	11月	12月	1月	2月	3月
24年度	43,518	52,479	71,882	71,595	81,675	68,634
23年度	40,307	50,125	68,237	76,276	95,501	77,605
対比 (%)	8.0	4.7	5.3	△6.1	△14.5	△11.9

	年間使用量	年間電気料金
24年度	726,008	13,358,272 円
23年度	766,987	12,307,454 円
対比 (%)	△5.3	8.5

※ 平成24年7月分より電気料金の値上げがされた。

6 顧問弁護士関係

法律顧問契約 石井法律事務所 弁護士 石井芳光

平成24年度相談件数・・・2件

7 新島村との友好町村盟約に基づく、小学生による交流事業の実施

(1) 小学生交流事業

①実施日 平成24年7月25日(水)～27日(金)

②場 所 東京都新島村(新島及び式根島)

③内 容 式根島での磯の生物観察をはじめ、新島では、村の産業や歴史、ガラス工芸などについて学習をし、新島村の小学生との海水浴やすいか割り、バーベキューを通じた交流を行いました。

④参加者 日の出町内小学生 18人

ボランティアの学生 4人

8 庁議の開催

平成24年度	第1回庁議	・ ・ ・ ・ ・	平成24年4月2日
同	第2回庁議	・ ・ ・ ・ ・	平成24年5月7日
同	第3回庁議	・ ・ ・ ・ ・	平成24年5月31日
同	第4回庁議	・ ・ ・ ・ ・	平成24年7月2日
同	第5回庁議	・ ・ ・ ・ ・	平成24年8月1日
同	第6回庁議	・ ・ ・ ・ ・	平成24年8月31日
同	第7回庁議	・ ・ ・ ・ ・	平成24年10月1日
同	第8回庁議	・ ・ ・ ・ ・	平成24年11月1日
同	第9回庁議	・ ・ ・ ・ ・	平成24年11月29日
平成25年	第1回庁議	・ ・ ・ ・ ・	平成25年1月4日
同	第2回庁議	・ ・ ・ ・ ・	平成25年2月1日
同	第3回庁議	・ ・ ・ ・ ・	平成25年2月27日

9 人権推進都市町村連絡会

- (1) 平成24年度第1回全体会 ・ ・ ・ ・ ・ 平成24年5月21日 (三鷹市役所)
- (2) 都区及び都市町村連絡会合同全体会 ・ ・ ・ ・ ・ 平成24年8月3日 (都庁)
- (3) 平成24年度第2回全体会 ・ ・ ・ ・ ・ 平成24年10月15日 (青梅市役所)

10 多摩地区各市町村同和問題意見交換会

- (1) 第30回意見交換会 ・ ・ ・ ・ ・ 平成24年5月21日 (三鷹市役所)
- (2) 第31回意見交換会 ・ ・ ・ ・ ・ 平成24年10月15日 (青梅市役所)

Ⅱ 職員係

1. 職員構成

(1) 所属別職員数 (平成25年4月1日現在)

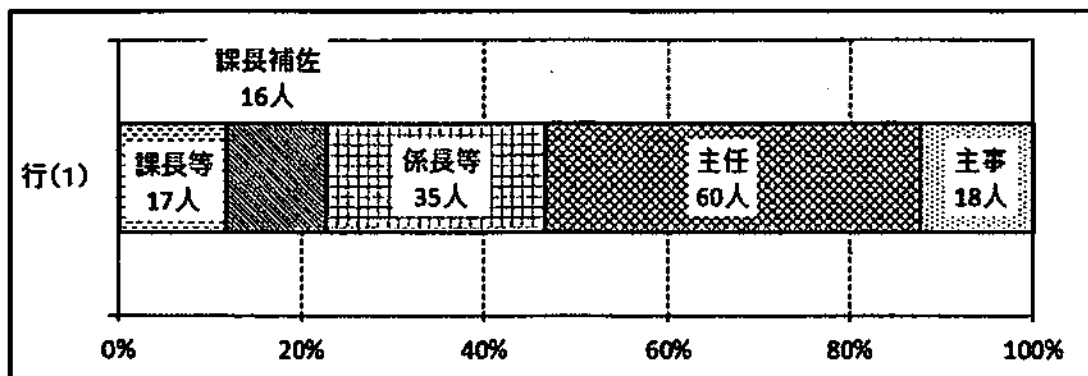
所 属 名	23年	24年	25年				再掲	
	4月1日	4月1日	4月1日	管理職	その他	技能職	男	女
1 企画財政課	11	10	11	1	10		9	2
2 総務担当参事	14	15	13	1			10	3
3 総務課				1	10	1		
4 生活安全安心課	9	11	11	2	9		9	2
5 税務課	16	15	14	1	12	1	10	4
6 町民課	14	13	13	1	12		7	6
7 子育て福祉課	11	13	14	1	13		9	5
8 いきいき健康課	13	12	13	1	12		6	7
9 まちづくり課	8	8	8	1	7		8	
10 建設課	9	9	9		9		9	
11 産業観光課	13	13	12	1	11		10	2
12 会計課	3	3	3		3		1	2
13 教育特命課長	20	21	24	1			20	4
14 学校教育課				1	8			
15 文化スポーツ課				1	9			
16 図書館				1	1			
17 学校給食センター				1	1			
18 議会事務局	3	3	3	1	2		2	1
小計	144	146	148	17	129	2	110	38
19 秋川流域斎場組合	4	4	4	1	3		4	
20 東京市町村総合事務組合	2	2	1		1		1	
21 東京都後期高齢者医療広域連合	1	1	1		1		1	
22 日の出町社会福祉協議会	6	6	6	1	5		6	
23 日の出町シルバー人材センター	1	1	1		1		1	
24 日の出町サービス総合センター(株)	26	18	10		2	8	10	
23 宮城県山元町		1	1		1		1	
派遣職員計	40	33	24	2	14		24	
合計	184	179	172	19	143	10	134	38

(2) 退職 (平成24年4月1日～平成25年3月31日)

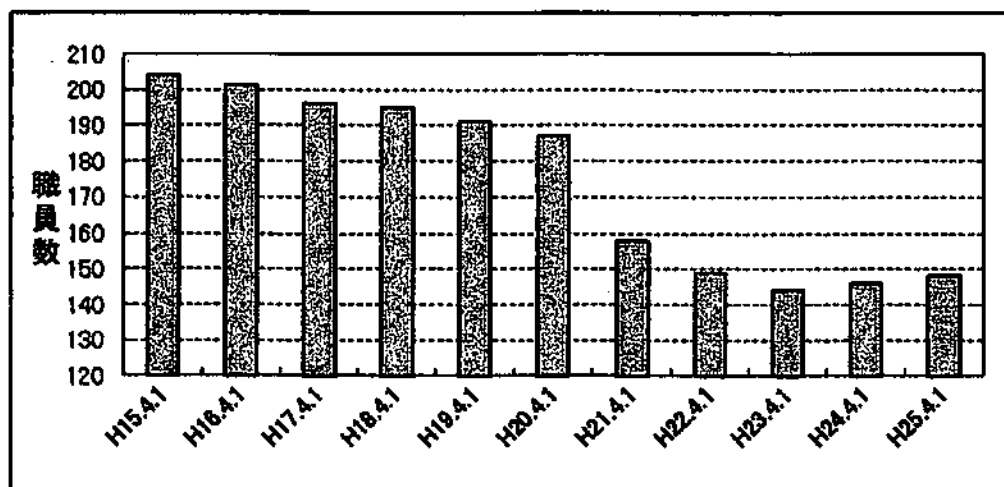
採用 (平成24年4月2日～平成25年4月1日)

	男	女	計
退職者	6	2	8
採用者	1	1	2

(3) 職別職員数【一般行政職】(平成25年4月1日現在)



(4) 職員数の推移 (各年4月1日現在)



2. 東日本大震災にかかわる対応状況

(1) 宮城県山元町への職員派遣

派遣期間	派遣人数	業務内容
平成24年4月1日～ 平成25年3月31日	1人	公共土木施設災害復旧事業実施に伴う発注及び現場管理業務

3. 採用試験の状況

(単位：人)

試験日	職種	応募者	受験者	名簿登載者
平成24年9月16日	一般事務	19	18	4

4. 昇任試験等の状況

(単位：人、%)

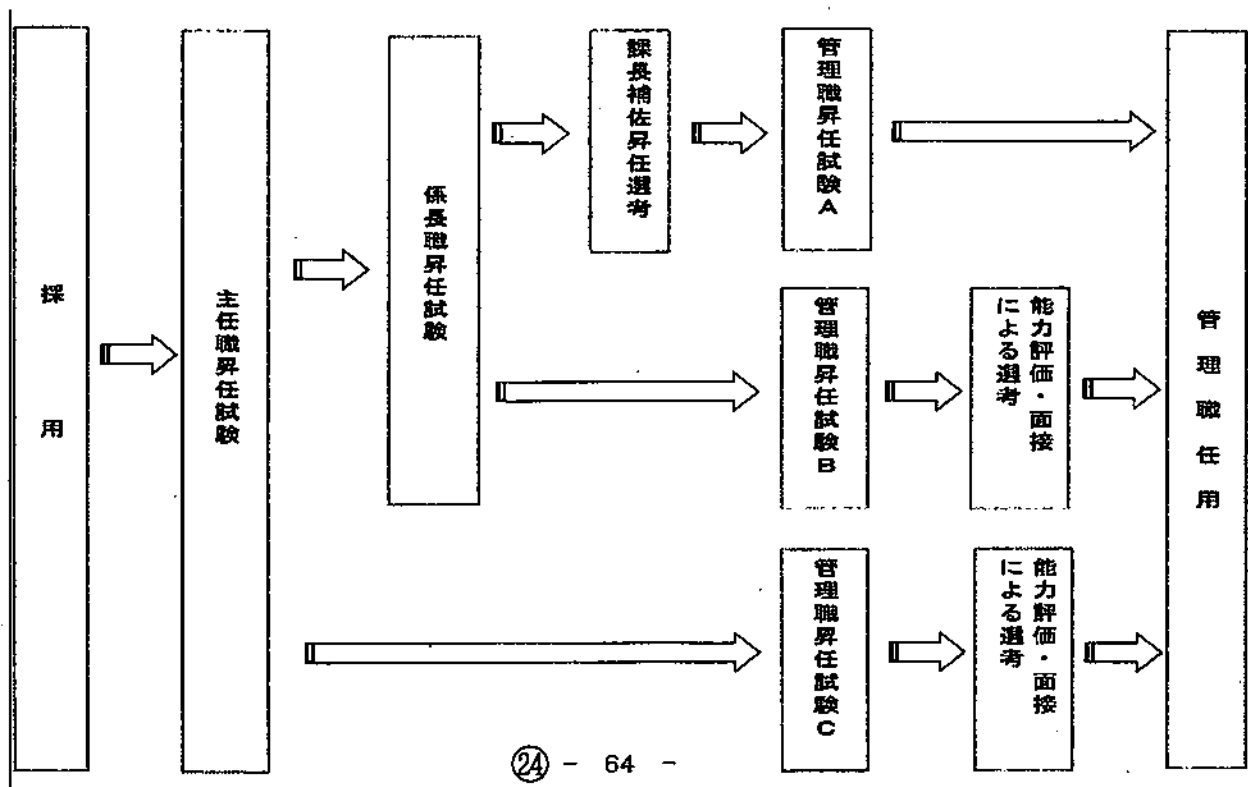
区分	年度	対象者	受験者	合格者	受験率	合格率
管理職 (課長)	22	38	14	3	37	21
	23	33	6	3	18	50
	24(A)	14	5	1	36	20
	24(B)	19	5	2	26	40
	24(C)	42	19	0	45	0
課長補佐	22	15	7	1	47	14
	23	10	4	2	40	50
	24	11	6	1	55	17
係長	22	66	43	4	65	9
	23	52	28	10	54	36
	24	51	31	5	61	16
主任	22	6	6	3	100	50
	23	3	3	0	100	0
	24	7	3	2	43	67
技能長	22	1	1	0	100	0
	23	1	1	0	100	0
	24	1	1	0	100	0
技能主任	22	2	2	0	100	0
	23	2	1	1	50	100
	24	1	0	—	—	—

5. 昇任制度の見直し

能力と意欲の高い職員を早期に任用し、行政運営の活性化と組織の安定を図るため、制度の見直しを行った。

昇任の体系図 [行(1)]

平成 25 年 1 月 1 日適用



6. 給与の見直し

町職員と民間従業員との給与水準の均衡を図るため、以下の事項について東京都人事委員会の勧告を踏まえ、給与の改正を行った。

- (1) 給料表について、都の勧告どおり改定を行った。
- (2) 住居手当について、都の勧告どおり支給対象者を若年層の賃借者に限定し、自宅に係る支給を廃止した。
- (3) 勤務1時間当たりの給料等の額の算出根拠から、住居手当を除外した。

7. 退職手当の支給状況

(単位：円)

区分	年度	金額	備考
一般職員	22	137,121,942	普通1人、定年4人、勸奨1人
	23	185,770,016	普通1人、定年5人、勸奨1人
	24	219,237,336	定年4人、勸奨4人

8. 職員受講研修内容

主催区分	研修種別	22年度	23年度	24年度
東京都市町村 職員研修所研修	1 新任研修 (I期・II期)	7	4	4
	2 現任研修 (1部・2部)	12	17	4
	3 現任フォローアップ研修	3	2	2
	4 係長研修 (新任、現任)	7	16	19
	5 課長研修 (新任、現任)	4	8	7
	6 能力開発研修 (立法法務、CSマインド、クレーム対応等)	4	4	4
	7 情報処理研修 (OAトラブルシューティング、表計算等)	4	7	8
	8 実務研修 (人事科、広報科、住民税、徴収等)	15	19	14
	9 特別研修 (人権、メンタル・講演会・スポット研修等)	22	16	10
	東京都市町村職員研修所研修合計	78	93	72
組織内研修	10 普通 (上級) 救命講習	39	42	56
	11 産業医健康相談	—	6	5
	12 職員メンタル研修	140	48	46
	13 職員議会傍聴体験研修	4	24	12
	14 福祉施設体験研修	4	—	13
	15 新規採用職員研修	4	—	2
	16 接遇研修	10	—	14
	組織内研修合計	201	120	148

9. 人材育成関係

「日の出町人材育成基本方針」に基づく人材育成の推進、職員に対する制度の周知、及び人事評価制度の試行にあたり、委託により研修を実施した。

- (1) 委託金額 1,890,000円
- (2) 委託業者 株式会社 ぎょうせい
- (3) 委託期間 平成24年4月3日から平成25年3月31日まで

	研修種別	日程	対象者(参加者)
1	人材育成基礎研修①	4月25・26日	全職員(157名)
2	人材育成基礎研修②	9月27・28日	全職員(168名)
3	目標設定ヘルプデスク	5月14・15日	管理監督者(全課)
4	フォローアップデスク	6月22日	全職員(23名)
5	評価能力向上研修	11月6日	管理監督者(63名)
6	評価面談研修	1月10日	管理監督者(73名)
7	評価ヘルプデスク	1月17・18日	所属長(18名)

10. 職員健康診断の受診状況

(単位：人、%)

健診項目	年度	受診者	受診率	健診項目	年度	受診者	受診率
一般健診	22	110	72	前立腺がん健診	22	16	20
	23	105	71		23	20	25
	24	107	71		24	32	41
消化器健診	22	—	—	人間ドック	22	39	26
	23	—	—		23	35	24
	24	93	87		24	43	28
大腸がん健診	22	77	70	一般健診 と人間ドックの計	22	149	98
	23	67	64		23	140	95
	24	69	64		24	150	99

11. 東京都市町村職員研修所

- (1) 研修連絡会(担当者会)・・・4回 於 東京自治会館
- (2) 研修連絡会(課長会)・・・1回 於 東京自治会館
- (3) 研修担当者研修会・・・1回 於 東京自治会館

12. 東京都市町村職員共済組合

- (1) 新任事務担当者研修会・・・1回 於 サ・クレストホテル立川(共済会館)
- (2) 退職予定者説明会・・・1回 於 サ・クレストホテル立川(共済会館)

13. 東京都市町村職員退職手当組合

- (1) 事務担当者会議・・・1回 於 東京自治会館

14. 五日市警察署管内公益企業等暴力対策協議会

- (1) 五日市警察署管内公益企業等暴力対策協議会 総会
平成24年6月21日 於 あきる野市自然休養村「山溪」
- (2) 警視庁管内公益企業等暴力対策連絡会 総会
平成24年7月20日 於 東京電力(株)東京支店
- (3) 暴力団追放都民大会
平成24年11月9日 於 日比谷公会堂

Ⅲ 広聴広報係

1. 文書登録件数（平成24年度）

（ ）内は前年度

区分	長期保存	10年保存	5年保存	3年保存	1年保存	合計
件数	1,143 (1,240)	526 (714)	6,480 (5,814)	1,801 (2,126)	1,421 (1,310)	11,371 (11,204)

2. 条例等の公布及び告示取扱件数（平成24年）

区分		条例	規則	告示	訓令	合計
本年件数		27	19	103	15	164
本年 内訳	制定	4	5	/	/	/
	一部改正	22	14			
	廃止	1	0			
前年件数		20	18	108	11	157

3. 例規集更新

(1) 更新回数・・・年4回（5月・8月・11月・2月）

4. 郵送料の状況

（ ）内は前年度

種別		件数	郵送料
郵便等 取扱い 状況	(1) 後納料金	156,485 (163,288)	11,225,138円 (12,938,815円)
	(2) 受取人払い	3,661 (4,633)	350,395円 (444,475円)
	(3) 切手払い	839 (1,017)	287,400円 (299,400円)
	(4) 宅配便	1,842 (2,000)	182,252円 (183,065円)
総務課郵送料の決算額			4,901,353円 (5,527,186円)

5. 文書管理業務

（ ）内は前年度

(1) 廃棄文書
 総廃棄量 1,942 (1,974) kg
 廃棄料金 70,348 (71,508) 円

6. 統計

(1) 平成 24 年学校基本調査(周期・毎年)

目的：学校に関する基本的事項を調査し教育行政上の基礎資料とする。

基準日	調査員	調査件数 ()内は前回
H24. 5. 1	事務局	(教育委員会委任)公立小学校 3 件 (3 件)
		(教育委員会委任)公立中学校 2 件 (2 件)
		私立幼稚園 1 件 (1 件)

(2) 平成 24 年就業構造基本調査(周期・5 年)

目的：国民の就業及び不就業の状態を調査し全国及び地域別の就業構造に関する基礎資料を得る。

基準日	調査員	調査件数 ()内は前回
H24. 10. 1	2 名	166 件 (30 件)

(3) 平成 24 年工業統計調査(周期・毎年)

目的：工業の実態を明らかにし工業に関する施策の基本資料を得る。

基準日	調査員	調査件数 ()内は前回
H24.12.31	4 名	甲(30人以上) 15 件 (12 件)
		乙1(4~29人) 42 件 (40 件)
		乙2(1~3人) 31 件 (32 件)

(4) 平成 24 年住宅・土地統計調査単位区設定(周期・5 年)

目的：住宅土地統計の一環として調査区を明確にし、抽出された調査区の調査を実施し、調査単位区を設定する。

基準日	調査員	調査件数 ()内は前回
H25. 2. 1	3 名	調査区番号 1~ 8 8 件 (8 件)
		9~16 8 件 (8 件)
		17~24 8 件 (9 件)

(5) 平成 24 年経済センサスー活動調査(周期・5 年)

目的：全産業分野における事業所及び企業の経済活動の実態を全国及び地域別に明らかにする。

- ・平成 24 年度については、基準日が平成 24 年 2 月 1 日の為、交付金精算のみ。

(6) 経済センサス調査区管理(周期・毎年)

目的：経済センサスー基礎調査で設定した調査区の必要な修正を行う。

- ・平成 24 年度については、修正調査区なし。

7. 情報公開

平成 24 年度公開状況

請求件数 2 件

公開 1 件

非公開 1 件（文書不存在のため）

8. 個人情報開示

平成 24 年度開示状況・・・なし

9. 広報日の出（毎月 1 日発行）

広報印刷部数毎月 6, 100 部

内訳は、配布 5, 900 部、窓口分等 200 部

※配布はシルバー人材センターに委託して各戸配布

月	発行 号数	頁数	表 紙 (タ イ ト ル)
5 月	514	18	ピカピカの 1 年生。入学おめでとう！
6 月	515	18	初夏の清流「平井川」
7 月	516	18	第 8 回夏まつり 7 月 28 日(土)開催
8 月	517	16	第 62 回社会を明るくする運動 親子ふれあいマス 釣り大会が開催されました
9 月	518	18	第 8 回ひので夏まつりが開催されました！
10 月	519	26	第 23 回全国消防操法大会 目指せ！全国制覇！！
11 月	520	22	第 23 回全国消防操法大会ポンプ車の部 日の出町消防団 祝準優勝
12 月	521	18	第 24 回産業まつり 秋の豊作 野菜の宝船 ～野菜販売が行われました～
1 月	522	18	新年あけましておめでとうございます 新春を前にお餅つき！よい 1 年でありますように
2 月	523	18	平成 25 年成人式 ゆりーともお祝いにつけま した！！ 146 人の皆さんが成人となりました！
3 月	524	16	日の出町食産フェアが開催！！ 日の出町の魅力を 有楽町から発信！！～日の出町恵みのメニュー！有 楽町産直飲食街で舌鼓～
4 月	525	18	桜満開！春到来！！ 第 23 回桜まつり開催

10. 日の出町ホームページ

(1) 更新回数・・・随時更新(月 10 回程度)

1 1. 庁内電話交換設備保守管理

- (1) 電話交換設備保守管理・・・毎月2回

1 2. 庁舎内線電話機の入替え・・・新規

- (1) 庁舎3階、地下、保健センター、教育センター 45台

1 3. 町長室開故事業「ちょっとひとつぱなし対話コーナー」

- (1) 来室者の状況

開放時間 各回 午後1時30分～午後4時30分（受付：午後1時）

開放日・・・月1回計12回

来客者組数（8組）、来客者数（9人）

1 4. 町役場の窓口対応などに関するアンケート

- (1) 対象者 来庁者

- (2) 実施日 平成25年2月4日～平成25年3月1日

- (3) 配布方法 各課窓口で配布及び回収箱の横に設置

- (4) 回収方法 役場正面入口・教育センター入口・保健センター入口
に回収箱を設置

- (5) 回収枚数 53枚

1 5. 東京都市町村広報連絡協議会

- (1) 総会及び第1回研究会・・・平成24年5月23日（東京自治会館）

- (2) 第2回研究会・・・平成25年1月29日（東村山市）

- (3) 第1・2ブロック合同研修会・・・平成25年2月12日（瑞穂町）

1 6. 東京都市町村文書事務研究協議会

- (1) 平成24年度総会及び研修会・・・平成25年2月7日（東京自治会館）

1 7. 西多摩地区市町村文書事務研究会

- (1) 総会・・・平成24年5月15日（あきる野市）

- (2) 研修会・・・平成25年1月18日（檜原村）

1 8. 東京都統計協会西多摩支部

- (1) 総会・・・平成24年5月9日（奥多摩町）

※この総会で「東京都統計協会西多摩支部」は解散し、平成25年度からは「東京都西多摩郡町村統計事務連絡会」となる。

1 9. 電算整備・処理

- (1) 西多摩郡町村電算共同利用・住民情報系システム構築及び運用保

守業務委託その1

平成23年10月より西多摩郡4町村で共同調達を行った、新基幹系システムの運用を開始した。

稼働期間	平成23年10月～平成28年9月30日
システム名称	W i z L I F E
事業者名	日本電子計算株式会社
システム概要	西多摩郡4町村共同によるWebシステム
サーバ設置場所	事業者のデータセンター
大量処理	外部委託(アウトソーシング)
リアル処理	自庁

業務内容

業務(システム名称)	所管課
①住民記録システム	町民課
②印鑑登録システム	
③国民健康保険システム(資格・給付)	
④国民年金システム	
⑤住民税システム	税務課
⑥法人住民税システム	
⑦申告支援システム	
⑧国民健康保険システム(税・賦課)	
⑨軽自動車税システム	
⑩固定資産税システム	
⑪収納管理システム	
⑫滞納管理システム	
⑬宛名管理システム	
⑭口座管理システム	
⑮学齢簿・就学支援システム	学校教育課
⑯選挙システム	選挙管理委員会
⑰期日前投票システム	
⑱当日投票システム	

(2) 西多摩郡町村電算共同利用・住民情報系システム構築及び運用保守業務委託その2

平成23年度より住民サービスの充実と事務の効率化を図るため、内部情報系・福祉情報系・健康保険情報系システムや共通地図システムを新たに導入し、運用管理を行っている。

稼働期間	平成 23 年 10 月～平成 28 年 9 月 30 日
事業者名	日本電子計算株式会社

【内部情報系システム】

業務(システム名称)	所管課
① FALAOⅢ(財務会計)	庁舎全体
② VAI STAFF(グループウェア)	
③ 人事管理給与システム	総務課

【福祉系・健康保険情報系・その他システム】

業務(システム名称)	所管課
① 後納郵便管理システム	総務課
② 家屋評価システム(サーバ使用のみ)	税務課
③ 後期高齢者医療システム	町民課
④ がん医療助成システム	
⑤ 後期高齢者医療費助成システム	子育て福祉課
⑥ 次世代育成クーポン支援業務システム	
⑦ 保育料(R-STAGE)	
⑧ 子ども医療費助成(R-STAGE)	
⑨ ひとり親医療費助成(R-STAGE)	
⑩ 義務教育医療(R-STAGE)	
⑪ 重度心身障がい者医療(R-STAGE)	
⑫ 児童育成手当(R-STAGE)	
⑬ 身体障がい者手帳(R-STAGE)	
⑭ 知的障がい者手帳(R-STAGE)	
⑮ 自立支援サービス(R-STAGE)	
⑯ 地域生活支援事業(R-STAGE)	
⑰ 介護保険事務処理システム	いきいき健康課
⑱ 健康管理システム	

【共通地図情報システム】

業務(システム名称)	所管課
① 共通地図システム	総務課
② 都市計画情報管理システム	まちづくり課
③ 地籍調査管理システム	
④ 農地情報管理システム	産業観光課
※⑤ 土地情報総合システム	税務課
※⑥ 法定外公共物管理システム	建設課
※⑦ 遺跡等管理システム	文化スポーツ課

※データ連携のみ

(3) システムプログラム改修

【システムプログラム作成委託料(その1)】

西多摩郡町村電算共同利用・住民情報系システム構築及び運用保守業務委託その1に関する改修

業務(システム名)	所管課	改修内容等
W i z L I F E	税務課	住民税法改正対応
		固定資産税制度改正対応
	町民課	国民年金制度改正対応

【システムプログラム作成委託料(その2)】

西多摩郡町村電算共同利用・住民情報系システム構築及び運用保守業務委託その2に関する改修

業務(システム名)	所管課	改修内容等
R-STAGE	子育て福祉課	自立支援法改正対応
		新児童手当システム導入
		住民税法改正に伴う保育システム改修
		都ひとり親家庭等医療費助成制度の実施要綱改正対応
		障害者総合支援法改正対応
人事給与管理システム	総務課	年末調整法改正及び復興所得税追加対応
介護保険システム改修	いきいき健康課	介護保険法改正に伴う改修

【住民基本台帳法改正に伴うもの(外国人住民の住基法適用対応)】

業務(システム名)	所管課	改修内容等
住基ネットワークシステム	町民課	住民基本台帳法改正対応
後期高齢者医療システム		
R-STAGE	子育て福祉課	
健康管理システム	いきいき健康課	

(4) システム更新・機器更新・工事

件名	所管課	内容等
OA 室空調機取替工事	総務課	サーバ室エアコン取替工事
家屋評価システム機器使用料	税務課	家屋評価システム「HOUSAS」リース更新(H24.11.1~H28.9.30)
戸籍システム機器賃借料	町民課	戸籍システム機器リプレイス(H24.10.1~H29.9.30)
学校教職員用パソコン再賃借料	学校教育課	教職員用パソコン再リース(H24.4.1~H24.5.31)

(5) 住民マスター利用による住民情報抽出

利用課	依頼内容
いきいき健康課	日の出町災害時要援護者用 75 歳以上世帯・独居世帯 確認 10 件 敬老福祉大会の参加対象者の確認 2 件 日の出町敬老金及び生涯青春いきいき奨励金交付者一覧 高齢者一覧 百歳以上高齢者調査 4 件
まちづくり課	DID 地区、市街化区域・市街化調整区域別の人口及び世帯集計用データ
文化スポーツ課	成人到達者調査

20. 協議会

(1) 西多摩郡町村電算共同運営協議会

西多摩郡4町村(瑞穂町、日の出町、檜原村、奥多摩町)で共同調達を行った、新基幹システムの稼働準備及び稼働後の運用管理について協議を行った。

(2) 東京電子自治体共同運営協議会

東京都内の地方公共団体(57団体)で組織されている協議会に引き続き参加し、共同運営による電子申請・電子調達システムサービスの運用管理を行った。

(3) 多摩地域市町村情報システム研究協議会

多摩地域市町村の連携により、情報システムにおける共通的な諸問題について調査研究を行った。

21. IT講習会

(1) パソコン教室

会場	「ハローパソコン教室イオンモール日の出校」
対象	町内在住18歳以上の方
期間	12月の1ヶ月期間
内容	パソコン基礎、インターネット入門等の基礎的なコースを中心に行った。
受講者	10名(平成23年度30名、平成22年度51名)

生活安全安心課

I 地域安全安心係

1. 交通安全対策事業

(1) 交通安全教育

①警視庁より派遣している職員が担当し、五日市警察署と協力して、町内各小中学校及び保育園において、交通安全教育を実施した。

名 称	年度	参加生徒 ・園児数	備 考 (実施日等)
大久野小学校	平成24年度	257名	6月4日
	平成23年度	250名	4月25日
	平成22年度	259名	4月7日・4月26日
平井小学校	平成24年度	298名	4月24日
	平成23年度	279名	4月22日・6月3日
	平成22年度	245名	5月1日・6月7日
本宿小学校	平成24年度	254名	4月25日
	平成23年度	225名	4月27日
	平成22年度	250名	4月27日・9月22日
大久野中学校	平成24年度	129名	4月10日
	平成23年度	124名	4月8日
	平成22年度	132名	4月8日・9月24日
宝光保育園	平成24年度	184名	10月18日
	平成23年度	184名	5月27日・10月17日
	平成22年度	160名	5月17日・11月19日
大久野保育園	平成24年度	51名	7月9日
	平成23年度	57名	5月10日
	平成22年度	56名	6月11日
さくらぎ保育園	平成24年度	65名	10月15日
	平成23年度	156名	4月12日・10月19日
	平成22年度	70名	11月15日

②各自治会の集会等や福祉センターにおいて交通安全講話を実施し、主に高齢者の交通事故防止について、広報啓発活動を実施した。

名 称	参加人数	備 考 (実施日等)
第10自治会館	80名	6月10日
第11自治会館	40名	11月17日
シルバー人材センター	31名	1月25日
第12自治会館	46名	3月 3日

(2) 駅前自転車整備

JR五日市線の各駅前自転車置場の管理等をあきる野市と合同で行っている。

名 称	駐輪場面積	収容台数	備考
武蔵引田駅	1, 0 2 2 m ²	1, 0 4 4 台	
武蔵増戸駅	9 1 7 m ²	9 0 4 台	
武蔵五日市駅	7 2 4 m ²	7 2 4 台	

①駅前自転車整備委託料 (引田・増戸駅負担分)

年 度	金 額
平成24年度	1, 772, 064 円
平成23年度	1, 774, 848 円
平成22年度	1, 716, 675 円

②土地賃借料 (引田・増戸・五日市駅負担分)

年 度	金 額
平成24年度	854, 898 円
平成23年度	856, 626 円
平成22年度	867, 117 円

(3) 放置自転車撤去

各駅前駐輪場に放置されている自転車を年二回あきる野市と協力調査し返却に努めているが、最終的に返却不可能と判断した場合は処分している。

①放置自転車処分手数料

実施年度	種別	撤去台数	単 価	金 額
平成24年度	自転車	77台	310円	23, 870円
	バイク	2台	1, 550円	3, 100円
平成23年度	自転車	56台	310円	17, 360円
	バイク	2台	1, 550円	3, 100円
平成22年度	自転車	80台	310円	24, 800円
	バイク	0台	1, 550円	0円

(4) 交通安全

交通安全協会活動

五日市交通安全協会及び同協会の支部、平井支部と大久野支部が交通安全活動を実施するため、その活動に対し支援を行っている。

五日市交通安全協会負担金

年 度	金 額
平成24年度	1, 133, 485 円
平成23年度	1, 122, 695 円
平成22年度	1, 107, 485 円

五日市交通安全協会平井支部補助金

年 度	金 額
平成24年度	257, 000 円

平成23年度	257,000円
平成22年度	257,000円

五日市交通安全協会大久野支部補助金

年 度	金 額
平成24年度	257,000円
平成23年度	257,000円
平成22年度	257,000円

2. 自治会事業

各自治会に対し、次の補助金を交付した。

(1) 自治会活性化（安全・安心活動費）補助金

自治会が実施する行事等に対し、補助金を交付し自治会の活性化を図った。

内 訳

年 度	均 等 割 (27自治会×150,000円)	世 帯 割 (世帯数×340円)	合 計 金 額
平成24年度	4,050,000円	1,483,420円	5,533,420円
平成23年度	4,050,000円	1,483,080円	5,533,080円
平成22年度	4,050,000円	1,488,520円	5,538,520円

(2) コミュニティ施設維持管理費

自治会館の光熱水費等に対する補助金。1施設上限75,000円

内 訳

年 度	電気料金	上下水料金	管理費	合計金額金
平成24年度	1,270,113円	391,884円	300,000円	1,961,997円
平成23年度	1,278,199円	388,140円	300,000円	1,966,339円
平成22年度	1,270,267円	391,884円	300,000円	1,962,151円

(3) 民間防災組織助成金

民間防災組織の一層の充実強化を図るため、防災意識の高揚、啓発及び防災資機材、非常食の購入等に必要な助成金の交付を行う。

内 訳

年 度	均 等 割 (27自治会×40,000円)	世 帯 割 (世帯数×180円)	合 計 金 額
平成24年度	1,080,000円	785,340円	1,865,340円
平成23年度	1,080,000円	785,160円	1,865,160円
平成22年度	1,080,000円	788,040円	1,868,040円

(4) コミュニティ施設修繕補助金

施設の維持管理上必要であると認められる部分の修繕に要する費用について、補助を行っている。

年 度	名 称	補 助 率	金 額
平成24年度	玄関踊場等塗装工事	2/3以内	61,000円
	トイレ改修工事	2/3以内	229,000円
	畳の張り替え	1/4以内	89,000円
	合 計		379,000円
平成23年度	外壁塗装工事(3件分)	2/3以内	1,387,000円

平成23年度	空調機交換工事	2/3以内	315,000円
	畳の張り替え(4件分)	1/4以内	278,700円
	合 計		1,980,700円
平成22年度	屋根の葺き替え工事	2/3以内	935,000円
	畳の張り替え	1/4以内	80,000円
	合 計		1,015,000円

3. バス運行事業

(1) 町内乗合バス「松尾線」(機関車バス及び小型バス)

①補助金

年 度	概 算	前年度精算額	合計金額金
平成24年度	6,998,834円	△1,972,246円	5,026,588円
平成23年度	9,110,644円	△1,144,255円	7,966,389円
平成22年度	9,050,000円	640,599円	9,690,599円

②運行状況(対象路線：武蔵五日市駅～幸神～つるつる温泉) 往復運行

年 度	乗車人数(午前中及び温泉休館日の小型バスの運行分も含む)
平成24年度	54,786人
平成23年度	51,960人
平成22年度	48,061人

(2) 町内循環バス(ぐるりーん日の出号)

①運賃及び委託料(対象路線：つるつる温泉～阿伎留医療センター) 往復運行

年 度	運 賃	運行委託料
平成24年度	無 料	7,000,000円
平成23年度	無 料	7,000,000円
平成22年度	無 料	7,000,000円

②運行状況

年 度	日当たり運行本数	年間乗車人数
平成24年度	7便	13,649人
平成23年度	3便	11,343人
平成22年度	3便	9,854人

4. A(安全)・A(安心)大作戦事業

(1) 日の出町こんにちは安全・安心まちづくり協議会

平素の業務を通じて、町長から委嘱された警察・消防等関係機関などの委員と「日の出町こんにちは安全・安心まちづくり条例」に基づき、町民の安全・安心にかかわる事項について協議を行った。

会議日時 平成24年8月6日(月) 午前10時00分から
 会 場 ひのでグリーンプラザ 多目的ホール
 出席者数 44名

(2) 防犯

防犯協会活動

五日市防犯協会日の出五支部協議会（平井・本宿・坂本・堀口橋・細尾）が、防犯・安全・安心活動を実施するため、その活動に対し支援を行っている。

五日市防犯協会負担金

年 度	金 額
平成24年度	879,400 円
平成23年度	875,150 円
平成22年度	859,400 円

日の出五支部協議会補助金

年 度	金 額
平成24年度	129,000 円
平成23年度	129,000 円
平成22年度	129,000 円

(3) 日の出町「青色安全・安心パトロール隊」の町内パトロール

町内全域を週3回（月・水・金の午後）シルバー人材センターの「青色安全・安心パトロール隊講習」受講者が青色回転灯を装備した広報車両で犯罪防止・交通安全・防災など呼びかけながらパトロールを実施した。

年間実施日 142日 延べ284人

(4) 防災行政無線による広報

「日の出町安全・安心パトロール隊」からの呼びかけとして、町内38箇所に設置されている無線支局から、交通安全・防犯・防災等に関する広報を実施し、一般的内容とともに、季節や時期に即したタイムリーな広報を行った。

《放送日時》 平日 : 午前8時及び午後4時
土日・休日 : 午前11時及び午後4時

(5) 「ひので安全・安心メール」の配信

登録者に対し、交通安全情報、犯罪発生情報、防災情報などを配信し、特に犯罪発生情報等については、情報入手後速やかな配信に努めた。

内 訳

	交通安全関係	防犯関係	防災関係	登録者数
平成24年度	17回	23回	28回	1,673名
平成23年度	15回	23回	51回	1,483名
平成22年度	13回	22回	40回	1,243名

5. 国民保護計画

町では住民の生命、身体および財産を保護する責務に鑑み、武力攻撃事態等において、国民の保護のための措置を的確かつ迅速に実施するため「日の出町国民保護計画」を策定している。

6. 消防団・女性消防隊

(1) 常備消防

東京都に消防事務を委託。東京消防庁秋川消防署が日の出町を管轄している。
委託料

年 度	町負担額
平成24年度	254,714,000円
平成23年度	253,380,000円
平成22年度	250,229,000円

(2) 非常備消防（日の出町消防団）

年 度	編 成	団 員 数	車 両 数 (指揮車両1台除く)	
平成24年度	5分団11部	195名	消防ポンプ車	5台
			小型ポンプ付積載車	6台
平成23年度	5分団13部	210名	消防ポンプ車	5台
			小型ポンプ付積載車	8台
平成22年度	5分団13部	209名	消防ポンプ車	5台
			小型ポンプ付積載車	8台

平成24年度、第4分団の統合により2部の減となり、5分団11部編成で消防・防災・水防活動等を行っている。

①消防団の活動

ア 主な活動の回数

	式典	研修	講習	会議	その他	合計
平成24年度	7	4	1	26	7	41
平成23年度	5	3	1	24	7	40
平成22年度	7	4	3	24	8	46

イ 消防団だよりを年間2～3回発行

ウ 出動状況

		火災	訓練	警戒	風水害	その他	合計
平成24年度	回数	7	17	6	2	7	39回
	延人員	417	1,094	570	195	212	2,488人
平成23年度	回数	8	17	5	1	6	37回
	延人員	560	994	550	79	303	2,496人
平成22年度	回数	22	17	4	0	12	42回
	延人員	621	1,089	193	0	303	2,206人

エ 車両・ポンプの更新等

第4分団第3部のポンプ自動車の更新

○購入費 18,952,500円

第2分団第3部及び第3分団第3部の小型ポンプ積載車の更新

○購入費 12,075,000円

第3分団第2部の小型動力消防ポンプの更新

○購入費 1,732,500円

オ その他

・部統合に伴う、第4分団第1部、第4分団第2部の小型ポンプ積載車の廃車。

・10月7日に開催された、第23回全国消防ポンプ操法大会(ポンプ車の部)に東京都代表として出場し、全国24都道府県中、準優勝となる。

(3) 消防施設

①消防水利施設

ア 消火栓

	新 設	移 設	補修(改造)
平成24年度	0 基	2 基	3 基
平成23年度	0 基	0 基	5 基
平成22年度	0 基	1 基	2 基

イ 防火水槽

	新 設	移 設	補修(改造)
平成24年度	0 基	0 基	0 基
平成23年度	0 基	0 基	2 基
平成22年度	0 基	0 基	2 基

(4) 女性消防隊

女性の持つ能力を生かして一般住民への防火指導や啓蒙活動を行うことを目的として平成6年4月1日に設立された。平成24年度は、女性消防隊員11名、広報車1台により活動。平成10年度から各自治会より1名選出を依頼している。

①消防隊の活動

		式典	訓練	広報	防災	その他	合計
平成24年度	回数	1	4	2	2	3	12回
	延人員	1	41	13	20	31	106人
平成23年度	回数	1	6	4	4	4	19回
	延人員	1	53	21	37	25	137人
平成22年度	回数	2	6	13	2	4	27回
	延人員	19	47	24	9	31	130人

7. 災害対策事業

(1) 災害用備蓄品

○避難所及び防災備蓄庫に非常食を備蓄

購入費：1,258,950円

アルファ化米50食×110箱 5,500食(賞味期限5年)

○防災備蓄庫に防災用簡易トイレを備蓄

購入費：110,250円

20枚入×50組 1,000人分

(2) 災害対策施設

防災行政無線

○移動系防災無線の充実を図るため、賃貸借契約により24局追加導入した。

賃貸借契約(10年契約)：4,929,120円(月額：41,076円)

○保守点検

設備維持のため、年2回の保守点検(精密点検・簡易点検)を実施。

保守点検委託料：5, 176, 500円

(3) 防災訓練

○初動対応訓練

「自分たちの町は自分たちで守る」という意識の中で各民間防災組織ごとに実施計画を立て、日の出町消防団、日の出町女性消防隊、秋川消防署等の協力を得て地域にあわせた訓練が実施された。また、初動対応として町民の安否確認や災害箇所を把握するための情報収集訓練も同時に実施した。その際、災害対策本部部員が各避難所(自治会館等)に実際に出動し、安否状況、被害状況等(想定)の情報収集を実施した。

訓練実施：平成24年9月2日 参加者3, 561名

※参考 平成23年9月4日 参加者3, 156名

平成22年9月5日 参加者4, 151名

○職員参集訓練

勤務時間外に大規模災害が発生した場合に備え、職員参集訓練を実施し、円滑な災害対策本部の初動体制の確立を図るとともに、職員の危機管理意識の高揚を図ることを目的に実施した。

事前に訓練日程を周知せず、訓練当日に各所属長等に連絡し、各課連絡網により該当職員に周知。

*実施日 平成24年10月8日(月曜日 祝日)

9時00分より、災害対策本部から、各所属長に電話連絡。

※ 該当職員数118人(町内及びあきる野市在住の職員)

*実施結果：初動の連絡より2時間30分経過した時点で72%の職員が参集し、最終的には87人(73.7%)が、徒歩または自転車で参集した。

8. 交通災害共済事業

(1) 加入状況

年 度	コース種別	加入者数			会費 (円)	加入率
		一般加入	特別加入	計		
平成24年度	Aコース(1,000円)	1,643	0	1,643	1,643,000	9.8%
	Bコース(500円)	1,072	224	1,296	648,000	7.7%
	合 計	2,715	224	2,939	2,291,000	17.5%
平成23年度	Aコース(1,000円)	1,600	0	1,600	1,600,000	9.7%
	Bコース(500円)	1,058	264	1,322	661,000	8.0%
	合 計	2,658	264	2,922	2,261,000	17.7%
平成22年度	Aコース(1,000円)	1,667	0	1,667	1,667,000	10.2%
	Bコース(500円)	1,108	264	1,372	686,000	8.4%
	合 計	2,775	264	3,039	2,353,000	18.6%

* 特別加入(消防団員：条例定数分)

* 公費負担加入者は、Bコースに加入

消防団員及び女性消防隊(女性消防隊は、一般加入に含む)

*加入率は、各年度当初の人口比による

(2) 見舞金支払状況

年 度	コース種別	見 舞 金 支 払 内 訳							支払額 (円)
		1 級	2 級	3 級	4 級	5 級	6 級	合 計	
平成24年度	Aコース				6	3	3	12	780,000
	Bコース				3	2	2	7	280,000
	合 計				9	5	5	19	1,060,000
平成23年度	Aコース	1			1	1	4	7	3,260,000
	Bコース				5		4	9	380,000
	合 計	1			6	1	8	16	3,640,000
平成22年度	Aコース	1		1	7	5	7	21	4,340,000
	Bコース				5	1	2	8	370,000
	合 計	1		1	12	6	9	29	4,710,000

Ⅱ 環境係

1. 環境・公害

(1) 町内環境美化一斉清掃

実施日	実施場所	参加人員	回収量
平成24年5月27日	町内全域	4,164人	4,350 kg
平成23年6月5日	町内全域	3,951人	3,890 kg
平成22年5月30日	町内全域	3,643人	5,470 kg

(2) 盆供物収集

昔からの風習により、盆供物を川へ流していたが、環境美化、河川清化等の面から、昭和49年度より盆供物の特別収集を実施。

実施日	回収量
平成24年7月16日	0.80 t
平成23年7月16日	0.80 t
平成22年7月16日	0.84 t

(3) 生活学校によるリサイクルせっけんづくり

家庭から排出されるてんぷら油や料理に使用した廃油の再利用として、せっけん作りを実施。(産業まつり等で無料配布)

実施年度	開催数
平成24年度	4回実施
平成23年度	4回実施
平成22年度	6回実施

(4) 苦情受付及び処理件数

種類	典型7公害								左記以外		合計
	大気汚染	水質汚濁	土壌汚染	騒音	低周波	振動	地盤沈下	悪臭	廃棄物投棄	その他	
24年度 処理件数	6	0	0	2	0	0	0	7	32	0	47
23年度 処理件数	8	0	0	4	0	0	0	4	37	2	55
22年度 処理件数	8	6	1	3	0	0	0	4	28	1	51

(5) 住宅用太陽光発電システム設置費補助金

〈平成24年度〉

種 別	件 数	金 額	内 容	
太陽光発電	46件	5,180,000円	1kw当り4万円(3kwまで)	
太陽熱 利用機器	1件	18,000円	自然循環	1㎡当り6千円(3㎡まで)
	2件	82,000円	強制循環	1㎡当り1万円(6㎡まで)

〈平成23年度〉

件 数	件 数	金 額	内 容	
太陽光発電	33件	4,500,000円	1kw当り5万円(3kwまで)	

〈平成22年度〉

件 数	件 数	金 額	内 容	
太陽光発電	42件	5,956,000円	1kw当り5万円(3kwまで)	

(6) テレビ共同受信施設撤去工事

〈平成24年度〉

場 所	金 額	内 容
平井小学校	1,533,000円	地上デジタル化の完全移行に伴い、 不用となったテレビ共同受信施設 の撤去工事を実施。
平井中学校	1,176,000円	地上デジタル化の完全移行に伴い、 不用となったテレビ共同受信施設 の一部撤去工事を実施。

〈平成23年度〉

場 所	金 額	内 容
本宿小学校	840,000円	地上デジタル化の完全移行に伴い、 不用となったテレビ共同受信施設 の撤去工事を実施。

(7) 環境測定

① 二酸化窒素

単位：ppm

測定日	下平井交差点	萱窪交差点	基準値
平成24年10月10日	0.012		1時間値の1日平均値が0.04ppmから0.06ppmまでのゾーン内またはそれ以下であること。
平成24年10月10日		0.010	
平成25年3月5日	0.018		
平成25年3月5日		0.014	

※ 「1時間値の1日平均値を測定」

② 浮遊粒子状物質

単位：mg/m³

測定日	下平井交差点		萱窪交差点		基準値
	1日平均値	1時間値最大値	1日平均値	1時間値最大値	
平成24年10月10日	0.012	0.029			1時間値の1日平均値が0.10mg/m ³ 以下であり、かつ、1時間値が0.20mg/m ³ 以下であること。
平成24年10月10日			0.010	0.029	
平成25年3月5日	0.014	0.026			
平成25年3月5日			0.020	0.029	

③ 交差点空間線量

単位：μSv/h

日の出IC西交差点		下平井交差点		西平井交差点		幸神交差点		萱窪交差点		坂本交差点	
5cm	1m	5cm	1m	5cm	1m	5cm	1m	5cm	1m	5cm	1m
〈平成24年6月14日〉											
0.07	0.06	0.07	0.07	0.08	0.07	0.08	0.07	0.07	0.07	0.07	0.07
〈平成24年8月2日〉											
0.06	0.06	0.06	0.06	0.07	0.06	0.07	0.07	0.07	0.07	0.08	0.07
〈平成24年10月5日〉											
0.08	0.07	0.07	0.08	0.08	0.08	0.09	0.08	0.17	0.18	0.15	0.03
〈平成25年1月25日〉											
0.07	0.07	0.07	0.07	0.08	0.07	0.09	0.08	0.08	0.07	0.07	0.06

④ 交通量

「普通車、軽自動車、バイク、大型車（進行方向別）」

を時間毎に測定

単位：台

下平井交差点			平成24年 10月10日	平成25年 3月5日
大型車	福生	→五日市方面	92	208
		→日の出インター方面	0	0
	五日市	→福生方面	60	166
→日の出インター方面		146	448	
	日の出 インター	→五日市方面	106	360
		→福生方面	0	2
小計			406	1,184
普通車	福生方面行き		912	772
	五日市方面行き		2,278	1,918
	日の出インター方面行き		1,734	1,618
	さくらぎ方面行き		44	28
小計			4,968	4,336
軽自動車	福生方面行き		596	610
	五日市方面行き		1,366	1,446
	日の出インター方面行き		954	1,098
	さくらぎ方面行き		16	28
小計			2,932	3,182
二輪車	福生方面行き		68	58
	五日市方面行き		118	108
	日の出インター方面行き		60	54
	さくらぎ方面行き		4	6
小計			250	226
合計			8,556	8,928

萱 窪 交 差 点			平成24年 10月10日	平成25年 3月 5日
大型車	福 生	→五 日 市 方面	1 1 4	1 8 4
		→青 梅 方面	1 2 8	1 9 6
	五 日 市	→福 生 方面	8 6	1 2 6
		→青 梅 方面	1 2 0	2 4 6
	青 梅	→五 日 市 方面	2 0 6	2 5 8
		→平 井 方面	1 0 6	1 9 8
小 計			7 6 0	1, 2 0 8
普通車	福 生 方面行き		1, 7 5 0	1, 5 1 6
	五 日 市 方面行き		2, 2 5 4	2, 0 3 0
	青 梅 方面行き		1, 6 5 8	1, 7 3 8
小 計			5, 6 6 2	5, 2 8 4
軽自動車	福 生 方面行き		1, 2 0 4	1, 0 2 0
	五 日 市 方面行き		1, 4 6 8	1, 5 3 6
	青 梅 方面行き		9 1 0	9 9 2
小 計			3, 5 8 2	3, 5 4 8
二輪車	福 生 方面行き		6 4	8 2
	五 日 市 方面行き		1 2 8	1 0 2
	青 梅 方面行き		9 6	7 2
小 計			2 8 8	2 5 6
合 計			1 0, 2 9 2	1 0, 2 9 6

⑤ 騒音

単位：dB

測定日	測定場所	騒音レベル		要請限度値	
		北	南		
平成24年10月10日	下平井交差点	67	66	75	
平成24年10月10日	萱窪交差点	66	66	70	
平成25年3月5日	下平井交差点	67	66	75	
平成25年3月5日	萱窪交差点	66	66	70	

⑥ 振動

単位：dB

測定日	測定場所	振動レベル		要請限度値	
		昼間	夜間	昼間	夜間
平成24年10月10日	下平井交差点	32	32	65	60
平成24年10月10日	萱窪交差点	28	27		
平成25年3月5日	下平井交差点	35	30		
平成25年3月5日	萱窪交差点	32	32		

昼間：8時～19時 夜間：19時～8時

(8) ダイオキシン類調査

環境大気中ダイオキシン類調査結果

単位：pg-TEQ/m³

地点 No.	測定地点	平成24年	平成24年	平成24年	平成25年	年度 平均
		5月16日 } 5月23日	8月15日 } 8月22日	11月22日 } 11月29日	2月7日 } 2月14日	
1	第27自治会館	0.0080	0.0081	0.020	0.0082	0.011
2	役場屋上(1)	0.010	0.011	0.018	0.013	0.013
	役場屋上(2)	0.0095	0.0094	0.018	0.012	0.012
3	羽生会館 東側	0.0080	0.0085	0.017	0.012	0.011
4	消防団第3分団 第3部詰所	0.0071	0.0082	0.013	0.0097	0.0095
5	つるつる温泉 下駐車場	0.0074	0.0078	0.010	0.0073	0.0081
6	坂本倶楽部	0.0068	0.0077	0.014	0.0089	0.0094
7	消防団第4分団 第1部詰所	0.0080	0.0080	0.017	0.010	0.011
8	日の出団地 2号公園	0.0075	0.0088	0.021	0.011	0.012
9	本宿小学校	0.012	0.011	0.024	0.014	0.015
平均値		0.0084	0.0089	0.0017	0.011	0.011
最大値		0.012	0.011	0.024	0.014	0.024
最小値		0.0071	0.0077	0.010	0.0073	0.0071

※ダイオキシン類対策特別措置法で大気環境基準は、年平均0.6 pg-TEQ/m³以下と定められており、今年度の調査では基準を下回っていた。

ダイオキシン類：ポリ塩化ジベンゾパラジオキシン(PCDDs)、ポリ塩化ジベンゾフラン(PCDFs)及びコプラナーPCBs(Co-PCBs)を合わせた総称である。

毒性等量：ダイオキシン類化合物(異性体)の実測濃度を、毒性の最も強い2,3,7,8-四塩化ジベンゾパラジオキシンの毒性濃度に換算し、その総和で表した数値。汚染の状況等を評価する場合は実測濃度によらず毒性等量を用いる。

毒性等価係数は、WHO(2006)のTEFを適用。

(9) 平井川水質測定

年4回、平井川の12ポイントで水質検査を実施

測定日	測定地区名	測定項目
平成24年 5月24日	① 温泉センター直下	>測定時間 >天候 >気温 >水温 >流量 >pH「水素イオン濃度」 >DO「溶存酸素量」 >BOD「生物化学的酸素要求量」 >SS「浮遊物質」 >大腸菌群数(最確法による) >COD「化学的酸素要求量」 >外観 >透視度 >電気伝導率 >濁度
	② 温泉センター下流	
	③ 細尾駐在所前	
平成24年 7月5日	④ 虫子橋	
	⑤ 落合橋	
平成24年 11月1日	⑥ 川原田橋	
	⑦ 谷戸橋上(塩田)	
平成25年 2月7日	⑧ 三吉野工業団地直下	
	⑨ 大久野増圧ポンプ所上	
	⑩ 大場入橋上	
	⑪ ニッ塚処分場調整池直下	
	⑫ ニッ塚処分場調整池下流	

① pH(水素イオン濃度)について

pHについて、環境基準の範囲内であった地点は48地点中46地点で適合率96%です。

今年度の調査において、三吉野工業団地直下の5月度と谷戸橋上(塩田)の7月度が環境基準を上回った。この要因の1つには、河床に生育する付着藻類の光合成が考えられる。通常、水中の炭酸物質は、次の平衡関係を保っているため、光合成によってCO₂が消費されると、反応が左に進んでH⁺濃度が下がるためpHが上昇する。



② BOD(生物化学的酸素要求量)について

BODについては、全地点においてすべて環境基準を満たしている。

③ SS(浮遊物質)、DO(溶存酸素量)について

SS、DOについては、全地点においてすべて環境基準を満たしている。

④ 大腸菌群数について

大腸菌群数について環境基準の範囲内であった地点は48点中27地点で適合率56%です。

今年度の調査において、虫子橋〔北大久野川〕と落合橋〔平井川〕、川原田橋〔玉の内川〕と谷戸橋上(塩田)〔谷戸沢〕及び三吉野工業団地直下〔平井川〕の5月度と7月度とニッ塚処分場調整池直下〔玉の内川〕の7

月度が環境基準を上回り、細尾駐在前〔平井川〕と虫子橋〔北大久野川〕と川原田橋〔玉の内川〕と谷戸橋上(塩田)〔谷戸沢〕及び三吉野工業団地直下〔平井川〕と二ツ塚処分場調整池直下〔玉の内川〕の11月度も環境基準を上回った。また、虫子橋〔北大久野川〕、川原田橋〔玉の内川〕と、三吉野工業団地直下〔平井川〕及び大場入橋上〔平井川〕の2月度が環境基準を上回った。本試験において検出される大腸菌群数とは、乳糖を分解して酸とガスを生成する通性嫌気性細菌群の総称であり、検出値のすべてが人畜の糞便由来とは限らない。このため、詳細な検証のためには、人為的な影響が少ない上流側に拡大した調査地点の配置を検討するとともに、糞便性大腸菌類の把握が必要と思われる。

(10) 水質等調査(河川・井戸)

年1回、町内の河川水質、井戸水、平井川の水生生物調査を実施

調査日	調査地点名	調査項目
平成24年 8月30日 8月31日 9月4日 (河川)	① 東平井橋下(平井川)	>河川水質(51項目) >井戸水質(50項目) ※詳細は次頁の調査項目のとおり
	② 北足下田橋上流(足下田沢)	
	③ 中野沢合流点下流(平井川)	
	④ 虫子橋下(北大久野川)	
	⑤ 向殿橋下(平井川)	
	⑥ タルクボ沢合流点(平井川)	
	⑦ 住吉橋下(北大久野川)	
	⑧ 長井5号橋(北大久野川)	
	⑨ 谷戸橋上(谷戸沢)	
	⑩ 玉の内会館下(玉の内川)	
	⑪ 坊平1号橋下(坂本沢)	
	⑫ 玉の内橋下(平井川)	
	⑬ 公園墓地花菖蒲の里西側沢	
	⑭ 二ツ塚処分場調整池直下	
	⑮ 二ツ塚処分場調整池下流	
平成24年 8月30.31日 (井戸水)	① 平井地区 4地点	
	② 大久野地区 7地点	
平成24年 9月4日 (水生生物)	① 東平井橋下(平井川)	○ 底生生物 ○ 付着藻類 ※河川の濁水により③の地点は変更した。
	② 谷戸沢合流点下流(平井川)	
	③ 岩井会館下(平井川)	

調査項目 河川水質（51項目）、井戸水質（50項目）

No.	調査項目	No.	調査項目
人の健康の保護に関する項目	1 カドミウム	生活環境の保全に関する項目	28 水素イオン濃度 (pH)
	2 全シアン		29 生物化学的酸素要求量 (BOD)
	3 鉛		30 溶存酸素量 (DO)
	4 六価クロム		31 化学的酸素要求量 (COD)
	5 ヒ素		32 浮遊物質 (SS)
	6 総水銀		33 大腸菌群数 (MPN)
	7 アルキル水銀	連衛生項目	34 糞便性大腸菌群数
	8 ポリ塩化ビフェニル	環境項目	35 フタル酸ジ-2-エチルヘキシル
	9 ジクロロメタン		
	10 四塩化炭素		
	11 1,2-ジクロロエタン	一般項目	36 有機りん
	12 1,1-ジクロロエチレン		37 全窒素
	13 シス-1,2-ジクロロエチレン		38 全りん
	14 1,1,01-トリクロロエタン		39 亜鉛
	15 1,1,2-トリクロロエタン		40 鉄
	16 トリクロロエチレン		41 銅
	17 テトラクロロエチレン		42 マンガン
	18 1,3-ジクロロプロペン		43 界面活性剤 (MBAS) 《井戸のみ》
	19 ベンゼン		44 塩素イオン
	20 チウラム		45 電気伝導率
	21 シマジン		46 溶解性鉄 《河川のみ》
	22 チオベンカルブ		47 溶解性マンガン 《河川のみ》
	23 セレン		48 気温
	24 硝酸性窒素		49 水温
	25 亜硝酸性窒素		50 外観
	26 ふっ素		51 透視度
	27 ほう素		52 濁度

〈河川〉本調査における健康基準項目については、すべての地点において環境基準値以内であった。

〈井戸〉地下水環境基準については、すべて基準値を超える項目はなかった。

2. し 尿

(1) 生し尿処理実績

期 間	行政区域内 人口(人)	収集人口 (人)	総収集量 (kg)	1人1日 の排出量 (ℓ)	作 業 日 数 (日)
H24.4.1 } H25.3.31	16,893 (H24.10.1現在)	124	311	6.87	239
H23.4.1 } H24.3.31	16,669 (H23.10.1現在)	158	335	5.79	243
H22.4.1 } H23.3.31	16,503 (H22.10.1現在)	164	477	7.96	241

(2) 自治会別年間し尿汲取り延べ

自治会	戸 数	自治会	戸 数	自治会	戸 数
1	29	9	0	17	57
2	36	10	25	18	121
3	12	11	0	19	24
4	0	12	2	20	12
5	13	13	24	21	36
6	64	14	86	22	12
7	24	15	28	合 計	664
8	12	16	47		

(3) し尿浄化槽清掃状況及び町補助金

単独処理浄化槽及び小型合併処理浄化槽

年 度	清掃実施基数	町 補 助 金 (年 間)
平成24年度	0基	0円
平成23年度	0基	0円
平成22年度	2基	23,100円

(4) し尿汲取り不可能世帯処理費

年	世帯	単価(月)	処理費(年間)
H24	1世帯	1,790円	21,480円
H23	1世帯	1,790円	21,480円
H22	1世帯	1,790円	21,480円

(5) 生し尿・浄化槽汚泥収集年度別表

① 生し尿

(単位: kℓ)

年度 \ 項目	収集量	1日平均	日数
平成24年度	311.82	1.304	239
平成23年度	335.21	1.379	243
平成22年度	477.36	1.980	241

② 浄化槽汚泥

(単位: kℓ)

年度 \ 項目	収集量	1日平均	日数
平成24年度	266.26	1.114	239
平成23年度	254.19	1.046	243
平成22年度	310.93	1.290	241

(6) 秋川衛生組合における処分量

年度・項目		24年度 処分量	23年度 処分量	22年度 処分量
市町村名				
日の出町		578 kℓ	589 kℓ	806 kℓ
あきる野市	旧秋川	3,386 kℓ	3,467 kℓ	3,773 kℓ
	旧五日市	3,756 kℓ	4,662 kℓ	4,166 kℓ
檜原村		839 kℓ	1,058 kℓ	1,221 kℓ
奥多摩町		3,234 kℓ	3,513 kℓ	4,056 kℓ
合計		11,793 kℓ	13,289 kℓ	14,022 kℓ

(7) 秋川衛生組合分賦金

内 訳 市町村名 年度		平等割 〔10%〕 (千円)	人 口 割		利 用 割		合 計 (千円)	負担率 (%)
			人 口 (人)	〔30%〕 (千円)	投入量 (kℓ)	〔60%〕 (千円)		
日の出町	H24	4,725	16,669	8,805	806	6,520	20,050	10.6
	H23	4,700	16,503	8,686	963	7,106	20,492	10.9
	H22	4,295	16,269	7,834	1,338	8,143	20,272	11.8
あきる野市	H24	4,725	81,966	43,285	7,939	64,196	112,206	59.4
	H23	4,700	81,852	43,034	8,915	65,198	112,932	60.1
	H22	4,295	81,865	39,325	9,620	58,343	101,963	59.3
檜原村	H24	4,725	2,643	1,395	1,221	9,877	15,997	8.5
	H23	4,700	2,704	1,409	1,559	11,393	17,502	9.3
	H22	4,295	2,801	1,340	1,871	11,339	16,974	9.9
奥多摩町	H24	4,725	6,085	3,215	4,056	32,807	40,747	21.5
	H23	4,700	6,239	3,271	3,973	29,103	37,074	19.7
	H22	4,295	6,376	3,041	4,155	25,255	32,591	19.0
合 計	H24	18,900	107,363	56,700	14,022	113,400	189,000	100.0
	H23	18,800	107,298	56,400	15,410	12,800	188,000	100.0
	H22	17,180	107,311	51,540	16,984	103,080	171,800	100.0

*人口割 各年前年の10月1日現在の人口

*利用割 各年度の総投入量

3. ごみ

(1) ごみ収集実績

期 間	行政区域内 人口<人>	収 集 人 口 <人>	総収集量 <t>	1日1人 排出量<g>
平成24年度	16,893	16,893	4,685	760
平成23年度	16,669	16,669	4,582	770
平成22年度	16,503	16,503	4,608	776

* 行政区域内人口は、各年の10月1日現在

(2) 西秋川衛生組合における処分量

(単位：t)

市町村名 年度	内 訳	燃やせ るごみ	燃やせな いごみ	粗 大 ごみ	資源物	合 計	処 分 比 率(%)
日の出町	H24	3,263	745	226	451<8>	4,685	16.15
	H23	3,248	731	212	446<10>	4,637	15.88
	H22	3,203	705	201	473<10>	4,582	15.70
あきる野市	H24	14,665	3,304	745	4,787<35>	23,501	81.03
	H23	14,755	3,371	696	4,952<39>	23,774	81.41
	H22	14,818	3,329	687	4,941<38>	23,775	81.47
檜 原 村	H24	442	99	86	192<1>	819	2.82
	H23	445	99	60	187<1>	791	2.71
	H22	470	104	59	194<1>	827	2.83
計	H24	18,370	4,148	1,057	5,430<44>	29,005	100.00
	H23	18,448	4,201	968	5,585<50>	29,202	100.00
	H22	18,491	4,138	947	5,608<49>	29,184	100.00

< >内は、資源物のうち有害ごみ分

(3) 月別ごみ収集実績

(単位：t)

項目 月	燃やせる ごみ	燃やせ ないごみ	粗大ごみ	資源物	収集量月計
4	248.63	60.19	17.67	46.17	372.66
5	309.36	77.85	20.11	40.09	447.41
6	300.38	55.81	15.96	39.83	411.98
7	301.26	67.53	16.12	33.82	418.73
8	289.37	54.68	12.00	34.45	390.50
9	248.84	55.05	14.14	38.83	356.86
10	301.01	70.84	19.50	33.95	425.30
11	268.23	57.39	18.49	35.44	379.55
12	267.89	62.10	14.77	46.33	391.09
1	267.00	74.29	31.13	37.45	409.87
2	209.99	52.24	20.30	29.83	312.36
3	251.27	56.95	25.68	35.09	368.99
合計	3,263.23	744.92	225.87	451.28	4,685.30

(4) 年間種別資源化量

(単位：t)

区分 年度	紙類	布類	金属類	ガラス類	ペット ボトル	その他	合計
平成24年度	267	41	69	58	13	24	472
平成23年度	266	42	74	56	12	22	472
平成22年度	285	42	70	61	14	23	495

(5) 年間ごみ処理手数料実績

種 別	年度	件 数	金 額
事業系ごみ	H24	1 6 2 件	9, 4 1 3, 9 7 0 円
	H23	1 5 6 件	8, 5 3 1, 7 7 0 円
	H22	1 5 2 件	8, 4 7 1, 4 2 0 円
粗大ごみ	H24	2, 5 6 7 件	4, 0 5 1, 7 0 0 円
	H23	2, 5 7 3 件	4, 0 3 8, 2 0 0 円
	H22	2, 6 9 1 件	4, 4 5 7, 7 0 0 円
臨時多量ごみ	H24	1 5 4 件	1, 9 4 7, 3 0 0 円
	H23	1 7 4 件	2, 2 5 3, 5 0 0 円
	H22	1 5 4 件	1, 7 3 8, 5 0 0 円
死体処理手数料	H24	5 件	5, 0 0 0 円
	H23	4 件	4, 0 0 0 円
	H22	6 件	6, 0 0 0 円
合 計	H24	2, 8 8 3 件	1 5, 4 1 2, 9 7 0 円
	H23	2, 9 0 7 件	1 4, 8 2 7, 4 7 0 円
	H22	3, 0 0 3 件	1 4, 6 7 3, 6 2 0 円

(6) 資源回収奨励金交付事業

年度	団体数	ビン類 (t)	紙類 (t)	金属類 (t)	その他 (t)	総回収 量(t)	交付金額(円)
H24	2 4	12.6	542.6	17.6	0.3	573.1	4, 205, 638
H23	2 5	13.2	550.5	17.8	0.3	581.8	4, 265, 335
H22	2 5	13.4	538.1	17.0	0.3	568.8	4, 172, 026

(7) 犬、猫等死体処理状況

種 別 年 度	猫	犬	タヌキ	ハクビシン	その他	合計(件)
平成24年度	6 3	4	2 5	5	1 7	1 1 4
平成23年度	8 7	4	2 3	3	1 8	1 3 5
平成22年度	7 6	4	2 4	8	1 3	1 2 5

(8) 西秋川衛生組合分賦金

内 訳 市町村名 年度		平等割 10% (千円)	人 口 割		利 用 割		繰越金額 清算額	地 方 税 交付税 調整額	合 計 (千円)	負担率 (%)
			人口 (人)	30% (千円)	搬入量 (t)	60% (千円)				
日 の 出 町	H24	20,775	16,669	38,705	4,582	78,280			137,760	16.58
	H23	19,867	16,503	36,667	4,608	74,377	△7,408	383	123,886	16.46
	H22	27,583	16,269	40,012	4,642	75,342			142,947	17.28
あ き る 野 市	H24	20,775	81,966	190,324	23,775	406,719			617,278	74.28
	H23	19,867	81,852	181,863	24,050	388,187	△2,206	767	558,478	74.21
	H22	27,583	81,865	201,340	25,036	406,403			635,326	76.78
檜 原 村	H24	20,775	2,643	6,137	827	14,129			41,041	4.94
	H23	19,867	2,704	6,008	882	14,236	△2,497	303	37,917	5.04
	H22	27,583	2,801	6,888	907	14,723			49,194	5.94
奥 多 摩 町	H24	20,775	6,085	14,128	0	0			34,903	4.20
	H23	19,867	6,239	13,862	0	0	0	△1,453	32,276	4.29
	H22									
合 計	H24	83,100	107,363	249,294	29,184	498,588			830,982	100.00
	H23	79,468	107,298	238,400	29,540	498,789	△42,111	0	752,557	100.00
	H22	82,749	100,935	248,240	30,585	496,478			827,467	100.00

* 人口割 各年前年の10月1日現在の人口

* 利用割 各年度の総搬入量

その他 西秋川衛生組合負担金過年度清算金として25,010,000円の収入、
があった。又震災復興特別交付税分として171,622,000円を受け
同額を西秋川衛生組合へ支出した。

(9) ひのでごみ^{ゼロゼロ}大作戦21推進協力会

各自治会長と自治会単位で推進委員を選出し、廃棄物の減量及びリサイクルを推進する。

第1回ひのでごみ^{ゼロゼロ}大作戦21推進協力会

平成24年5月15日(火)午後3時00分

日の出町役場3階 第1・第2会議室

- ・ごみの現状等について
- ・資源回収の推進・効果及び奨励金交付申請について
- ・三多摩市町村におけるごみ量、総資源化率と今後の取り組みについて
- ・町内環境美化一斉清掃の実施について
- ・ごみの戸別収集について

(10) ごみ戸別収集モデル化事業説明会開催

自治会	開催日及び時間		参加人員	備考
第27自治会	1月23日(水)	10:00~11:00	45名	合計 246名
第3自治会	1月24日(木)	19:00~20:00	34名	
第25自治会	1月28日(月)	10:00~11:15	67名	
第19自治会	2月1日(金)	19:00~19:50	20名	
第17自治会	2月9日(土)	19:00~19:50	46名	
第13自治会	2月12日(火)	19:00~20:05	34名	

(11) 家庭用生ごみ処理機等購入補助状況

種別	年度	件数	補助金交付額
生ごみ処理容器	平成24年度	4件	7,200円
	平成23年度	4件	5,810円
	平成22年度	3件	3,379円
電気式生ごみ処理機	平成24年度	9件	186,265円
	平成23年度	3件	66,000円
	平成22年度	10件	207,714円
合計	平成24年度	13件	193,465円
	平成23年度	7件	71,810円
	平成22年度	13件	211,093円

(12) ごみ減量3R（リデュース、リユース、リサイクル）推進事業

物 品	金 額	内 容
ダンボール コンポスト	49,140円	オール東京62市町村共同事業「みどり東京京・温暖化プロジェクト」からの補助金を、活用し、平成24年11月3日（土）、午前10時から午後4時00分までの間、日の出町産業まつりにて、「ごみ減量3R推進コーナー」のブースを設置し、マイバッグ及びダンボール・コンポストを配布し、「ごみ」についてのアンケート調査を実施。
エコバッグ	149,688円	
ゴーヤセット	215,460円	家庭でできる地球温暖化事業の一環として、みどりのカーテン（ゴーヤ栽培セット）を無料配布（100名）した。

(13) 環境美化作業委託事業

近年増加する公道等への不法投棄の処理や、町内ごみステーションの片付けを行い、町内環境美化の推進を図った。

平成24年度	209,951円	平成23年度	424,931円
--------	----------	--------	----------

4. 畜犬登録

(1) 月別登録状況

項目・年度		月												合計
		4	5	6	7	8	9	10	11	12	1	2	3	
新規登録件数	H24	8	8	8	4	2	4	6	7	10	0	0	6	63
	H23	10	16	11	3	3	2	1	4	4	3	1	7	65
	H22	25	8	7	4	4	4	3	2	4	3	2	4	70
鑑札再交付	H24	1	0	0	1	0	0	0	2	1	0	0	1	6
	H23	5	1	2	0	1	2	0	2	1	2	1	0	17
	H22	5	3	1	0	1	0	0	2	0	1	1	1	15

(2) 月別注射済票交付件数（定期集合注射を含まない）

項目・年度		月												合計
		4	5	6	7	8	9	10	11	12	1	2	3	
交付件数	H24	54	154	67	65	11	12	7	8	10	2	2	9	401
	H23	74	155	85	37	21	6	3	6	12	3	1	3	406
	H22	80	159	57	40	12	7	13	1	11	2	0	5	387

(3) 狂犬病予防定期集合注射

実施日	場所	会場数	注射済票 交付頭数	登録頭数
平成24年4月18日	平井地区	7	178	3
平成24年4月19日	大久野地区	11	114	2
平成24年4月27日	平井・大久野地区	2	70	1
合 計		20	362	6

5. 秋川流域斎場組合負担金

市町村名 年度	区分	人口 <人>	割合 <%>	均等割 10% <千円>	人口割 40% <千円>	利用割 50%		負担金 合計 <千円>	負担率 <%>
						火葬場 <千円>	式場 <千円>		
日の出町	H24	16,669	16.46	4,533	8,954	12,572	4,593	30,652	22.54
	H23	16,503	16.33	4,500	8,819	12,609	4,360	29,748	22.03
	H22	16,269	16.12	4,394	8,500	11,315	4,268	28,477	21.60
あきる野市	H24	81,966	80.93	4,533	44,027	38,178	8,692	95,430	70.17
	H23	80,852	80.99	4,500	43,734	38,131	8,768	95,133	70.47
	H22	81,865	81.10	4,394	42,761	37,509	8,829	93,493	70.93
檜原村	H24	2,643	2.61	4,533	1,420	3,650	315	9,918	7.29
	H23	2,704	2.68	4,500	1,447	3,801	371	10,119	7.50
	H22	2,801	2.78	4,394	1,406	3,902	84	9,846	7.47
合 計	H24	101,279	100.00	13,599	54,401	54,400	13,600	136,000	100.00
	H23	101,059	100.00	13,500	54,000	54,001	13,499	135,000	100.00
	H22	100,935	100.00	13,182	52,727	52,726	13,181	131,816	100.00

※ 人口は各年前年の10月1日現在

税

務

課

総 括

—平成24年度課税状況(現年度課税分)—

税目	内 訳			課 税 対象数	前 年 比	
	区 分	年度	調定額 (千円)		調定額 (千円)	課 税 対象数
町 民 税	個人均等割	24	24,202	8,079 人	311	△ 11 人
		23	23,891	8,090 人	147	57 人
		22	23,744	8,033 人		
	個人所得割	24	829,105	8,079 人	19,611	△ 11 人
		23	809,494	8,090 人	△ 13,320	57 人
		22	822,814	8,033 人		
	法人均等割	24	74,843	556 社	1,476	0 人
		23	73,367	556 社	9,059	16 人
		22	64,308	540 社		
	法人税割	24	189,020	192 社	△ 9,598	20 社
		23	198,618	172 社	△ 22,287	0 社
		22	220,905	172 社		
町民税計	24	1,117,170		11,800		
	23	1,105,370		△ 26,401		
	22	1,131,771				
固 定 資 産 税	土 地	24	549,820	5,542 人	△ 4,307	70 人
		23	554,127	5,472 人	△ 13,633	45 人
		22	567,760	5,427 人		
	家 屋	24	511,949	5,146 人	△ 35,122	74 人
		23	547,071	5,072 人	11,184	44 人
		22	535,887	5,028 人		
	償却資産	24	170,100	344 人	△ 11,914	△ 3 人
		23	182,014	347 人	△ 16,077	8 人
		22	198,091	339 人		
	交 付 金	24	3	1 件	0	0 件
		23	3	1 件	0	0 件
		22	3	1 件		
固定資産税計	24	1,231,872		△ 51,343		
	23	1,283,215		△ 18,526		
	22	1,301,741				
軽 自 動 車 税	軽自動車税	24	28,669	6,067 台	513	80 台
		23	28,156	5,987 台	513	104 台
		22	27,643	5,883 台		

税目	内 訳			課 税 対象数	前 年 比	
	区 分	年度	調定額 (千円)		調定額 (千円)	課 税 対象数
たばこ税	たばこ税	24	114,471	2社	5,582	0社
	※日本たばこ	23	108,889	2社	13,511	0社
	※TSネットワーク	22	95,378	2社		
都市 計画 税	土 地	24	107,282		△ 174	
		23	107,456		△ 2,814	
		22	110,270			
	家 屋	24	84,288		△ 5,360	
		23	89,648		2,220	
		22	87,428			
都市計画税計	24	191,570	5,135人	△ 5,534	74人	
	23	197,104	5,061人	△ 594	41人	
	22	197,698	5,020人			
入湯税	入 湯 税	24	31	207人	△ 11	△ 73人
		23	42	280人	7	45人
		22	35	235人		
合 計		24	2,683,783		△ 38,993	
		23	2,722,776		△ 31,490	
		22	2,754,266			

税目	内 訳			課 税 対象数	前年との比	
	区 分	年度	調定額 (千円)		調定額 (千円)	課税対象数 (人)
国民健康保険税	医 療	24	280,786	5,362人	32,624	△ 239人
		23	248,162	5,601人	3,342	△ 98人
		22	244,820	5,699人		
	支 援 金	24	71,552	5,362人	23	△ 239人
		23	71,529	5,601人	1,203	△ 98人
		22	70,326	5,699人		
	介 護	24	26,595	1,756人	△ 1,280	△ 99人
		23	27,875	1,855人	581	△ 116人
		22	27,294	1,971人		
合 計		24	378,933		31,367	
		23	347,566		5,126	
		22	342,440			

I 住民税係

1. 町民税

(1) 個人

① 所得別納税義務者等

(平成24年7月1日現在)

区分	年度	納税義務者 (人)	均等割 (A) (千円)	所得割 (B) (千円)	合計 (A)+(B) (千円)	前年比	
						納税義務者数	合計額
給与所得者	24	5,623	16,869	646,772	663,641	△ 1	20,586
	23	5,624	16,872	626,183	643,055	24	△ 8,557
	22	5,600	16,800	634,812	651,612		
営業所得者	24	338	1,014	28,983	29,997	△ 10	△ 813
	23	348	1,044	29,766	30,810	4	858
	22	344	1,032	28,920	29,952		
農業所得者	24	6	18	665	683	2	292
	23	4	12	379	391	△ 1	97
	22	5	15	279	294		
その他所得者	24	2,049	6,147	136,513	142,660	87	△ 994
	23	1,962	5,886	137,768	143,654	55	7,867
	22	1,907	5,721	130,066	135,787		
合計	24	8,016	24,048	812,933	836,981	78	19,071
	23	7,938	23,814	794,096	817,910	82	265
	22	7,856	23,568	794,077	817,645		

② 課税標準額段階別納税義務者等

(平成24年7月1日現在)

課税標準額の段階	年度	納税義務者 (人)	課税標準額	平均税率	所得割額 (千円)	前年比	
						納税義務者数	所得割額
10万円以下の金額	24	342	270,821	5.9	7,693	12	2,110
	23	330	184,501	5.9	5,583	10	2,709
	22	320	96,372	5.9	2,874		
10万円を超え 100万円以下	24	2,348	1,472,289	6.0	76,870	△ 2	△ 311
	23	2,350	1,527,862	6.0	77,181	37	5,415
	22	2,313	1,342,852	6.0	71,766		
100万円を超え 200万円以下	24	2,285	3,392,085	6.0	190,928	△ 34	△ 2,903
	23	2,319	3,492,430	6.0	193,831	37	5,630
	22	2,282	3,348,610	6.0	188,201		
200万円を超え 300万円以下	24	1,166	2,877,787	6.0	164,242	84	9,528
	23	1,082	2,746,669	6.0	154,714	42	7,382
	22	1,040	2,581,942	6.0	147,332		

課税標準額の段階	年度	納 税 義務者 (人)	課 税 標準額	平均 税率	所得割額 (千円)	前年比	
						納 税 義務者数	所 得 割 額
300万円を超え 400万円以下	24	513	1,849,743	6.0	106,253	24	4,967
	23	489	1,730,069	6.0	101,286	9	1,383
	22	480	1,714,622	6.0	99,903		
400万円を超え 550万円以下	24	385	1,804,471	6.0	107,120	28	6,394
	23	357	1,709,798	6.0	100,726	△ 44	△ 12,123
	22	401	1,907,938	6.0	112,849		
550万円を超え 700万円以下	24	150	917,155	6.0	54,675	△ 12	△ 4,910
	23	162	1,007,238	6.0	59,585	△ 3	△ 251
	22	165	1,001,928	6.0	59,836		
700万円を超え 1,000万円以下	24	82	673,074	6.0	39,896	11	4,801
	23	71	587,593	6.0	35,095	△ 21	△ 8,830
	22	92	736,233	6.0	43,925		
1,000万円を 超える金額	24	65	1,121,991	6.0	65,256	3	△ 834
	23	62	1,105,061	6.0	66,090	△ 6	△ 1,301
	22	68	1,163,161	6.0	67,391		
合 計	24	7,336	14,379,416	32.9	812,933	114	18,842
	23	7,222	14,091,221	33.9	794,091	61	14
	22	7,161	13,893,658	34.9	794,077		

(2) 法人

① 法人均等割納税義務者数

(平成24年7月1日現在)

区分	年度	地方税法第312 条第1項第1号 に該当する法人	地方税法第312条 第1項第2号に該 当する法人	地方税法第312 条第1項第3号 に該当する法人	地方税法第312 条第1項第4号 に該当する法人	地方税法第312 条第1項第5号 に該当する法人
法人数	24	6	3	56	2	39
	23	3	3	62	2	42
	22	2	3	66	2	43

年度	地方税法第312 条第1項第6号 に該当する法人	地方税法第312 条第1項第7号 に該当する法人	地方税法第312条 第1項第8号に該 当する法人	地方税法第312 条第1項第9号 に該当する法人	法人でない社団 等	合計	前年比
24	6	96	5	343	0	556	0
23	5	96	4	339	0	556	16
22	6	87	4	327	0	540	

2. 軽自動車税

(1) 車種別課税台数

(平成25年3月31日現在)

車種別	年度	課税台数	税額 (円)	調定額 (円)	前年比		
					課税台数	調定額	
原動機付自転車 第1種	24	932	1,000	932,000	△ 36	△ 36,000	
	23	968	1,000	968,000	△ 5	△ 5,000	
	22	973	1,000	973,000			
ミニカー	24	23	2,500	57,500	△ 1	△ 2,500	
	23	24	2,500	60,000	4	10,000	
	22	20	2,500	50,000			
原動機付自転車 第2種(乙)	24	136	1,200	163,200	△ 2	△ 2,400	
	23	138	1,200	165,600	5	6,000	
	22	133	1,200	159,600			
原動機付自転車 第2種(甲)	24	181	1,600	289,600	16	25,600	
	23	165	1,600	264,000	4	6,400	
	22	161	1,600	257,600			
軽自動車 軽四輪貨物	自家用	24	1,226	4,000	4,904,000	3	36,000
		23	1,223	4,000	4,868,000	△ 14	△ 80,000
		22	1,237	4,000	4,948,000		
	営業用	24	24	3,000	72,000	1	3,000
		23	23	3,000	69,000	1	3,000
		22	22	3,000	66,000		
軽自動車 軽四輪乗用	自家用	24	2,802	7,200	20,174,400	71	734,400
		23	2,731	7,200	19,440,000	109	561,600
		22	2,622	7,200	18,878,400		
	営業用	24	0	5,500	0	0	0
		23	0	5,500	0	0	0
		22	0	5,500	0		
軽自動車 軽二輪	24	279	2,400	669,600	11	26,400	
	23	268	2,400	643,200	△ 5	△ 12,000	
	22	273	2,400	655,200			
ボートトレーラー	24	3	2,400	7,200	△ 3	△ 7,200	
	23	6	2,400	14,400	0	0	
	22	6	2,400	14,400			
小型自動車 小型自動二輪	24	312	4,000	1,248,000	20	80,000	
	23	292	4,000	1,168,000	5	20,000	
	22	287	4,000	1,148,000			
小型特殊自動車 農耕作業用	24	66	1,600	105,600	0	0	
	23	66	1,600	105,600	△ 1	△ 1,600	
	22	67	1,600	107,200			
小型特殊自動車 その他	24	83	4,700	390,100	0	0	
	23	83	4,700	390,100	1	4,700	
	22	82	4,700	385,400			
合 計	24	6,067		28,669,000	80	513,100	
	23	5,987		28,155,900	104	513,100	
	22	5,883		27,642,800			

3. 町たばこ税

(平成25年3月31日現在)

月 別	年度	売上本数 (本)	税 額 (円)	前年比	
				売上本数	税 額
4月	24	2,183,360	9,922,122	50,210	209,146
	23	2,133,150	9,712,976	△ 203,840	2,044,772
	22	2,336,990	7,668,204		
5月	24	1,920,241	8,715,098	684,641	3,039,691
	23	1,235,600	5,675,407	△ 1,295,260	△ 2,628,055
	22	2,530,860	8,303,462		
6月	24	2,344,678	10,655,384	397,348	1,764,105
	23	1,947,330	8,891,279	△ 312,983	1,480,811
	22	2,260,313	7,410,468		
7月	24	2,076,140	9,412,364	△ 40,285	△ 194,725
	23	2,116,425	9,607,089	△ 55,206	2,488,399
	22	2,171,631	7,118,690		
8月	24	2,203,382	10,001,858	△ 227,823	△ 1,069,569
	23	2,431,205	11,071,427	△ 11,489	3,063,385
	22	2,442,694	8,008,042		
9月	24	2,312,834	10,489,341	166,254	715,802
	23	2,146,580	9,773,539	△ 136,133	2,287,427
	22	2,282,713	7,486,112		
10月	24	2,054,934	9,321,133	10,894	39,576
	23	2,044,040	9,281,557	△ 2,968,819	△ 7,170,047
	22	5,012,859	16,451,604		
11月	24	2,106,560	9,554,202	139,242	621,121
	23	1,967,318	8,933,081	1,355,849	6,176,164
	22	611,469	2,756,917		
12月	24	2,023,960	9,184,117	△ 4,490	△ 38,556
	23	2,028,450	9,222,673	806,083	3,695,297
	22	1,222,367	5,527,376		
1月	24	2,129,880	9,669,226	△ 99,908	△ 461,374
	23	2,229,788	10,130,600	382,037	1,741,909
	22	1,847,751	8,388,691		
2月	24	1,975,880	8,982,333	193,980	876,375
	23	1,781,900	8,105,958	323,485	1,486,085
	22	1,458,415	6,619,873		
3月	24	1,887,460	8,563,812	21,797	80,797
	23	1,865,663	8,483,015	237,780	1,091,222
	22	1,627,883	7,391,793		
		手持ち品課税分	2,247,180		
合 計	24	25,219,309	114,470,990	1,291,860	5,582,389
	23	23,927,449	108,888,601	△ 1,878,496	13,510,189
	22	25,805,945	95,378,412		

4. 入湯税

(平成25年3月31日現在)

月 別	年度	課税人数 (人)	税率 (円)	課 税 額 (円)	前年比	
					課税人数	課税額
4月実績	24	16	150	2,400	△ 11	△ 1,650
	23	27		4,050	8	1,200
	22	19		2,850		
5月実績	24	12		1,800	△ 12	△ 1,800
	23	24		3,600	4	600
	22	20		3,000		
6月実績	24	12		1,800	△ 17	△ 2,550
	23	29		4,350	23	3,450
	22	6		900		
7月実績	24	28		4,200	△ 4	△ 600
	23	32		4,800	21	3,150
	22	11		1,650		
8月実績	24	30	4,500	△ 1	△ 150	
	23	31	4,650	3	450	
	22	28	4,200			
9月実績	24	22	3,300	0	0	
	23	22	3,300	△ 17	△ 2,550	
	22	39	5,850			
10月実績	24	17	2,550	△ 5	△ 750	
	23	22	3,300	△ 4	△ 600	
	22	26	3,900			
11月実績	24	10	1,500	△ 14	△ 2,100	
	23	24	3,600	0	0	
	22	24	3,600			
12月実績	24	21	3,150	2	300	
	23	19	2,850	8	1,200	
	22	11	1,650			
1月実績	24	26	3,900	8	1,200	
	23	18	2,700	△ 2	△ 300	
	22	20	3,000			
2月実績	24	5	750	△ 3	△ 450	
	23	8	1,200	△ 15	△ 2,250	
	22	23	3,450			
3月実績	24	8	1,200	△ 16	△ 2,400	
	23	24	3,600	16	2,400	
	22	8	1,200			
合 計	24	207	31,050	△ 73	△ 10,950	
	23	280	42,000	45	6,750	
	22	235	35,250			

5. 国民健康保険税

(1) 課税対象

平成25年3月29日現在

	年度	算定基礎額		賦課世帯	低所得 軽減世帯	減免世帯	限度超過 世帯	被保険者 (人)
		所得割(円)	資産割(円)					
医療分	24	4,628,947,661	180,882,798	2,900	1,039	0	31	5,362
	23	4,569,304,629	179,675,397	3,058	1,015	0	20	5,601
	22	4,456,582,515	182,101,561	3,097	938	0	27	5,699
支援金分	24	4,628,947,661	0	2,900	1,039	0	23	5,362
	23	4,569,304,629	0	3,058	1,015	0	20	5,601
	22	4,456,582,515	0	3,097	938	0	26	5,699
介護分	24	1,882,020,724	0	1,387	494	0	9	1,756
	23	1,890,882,935	0	1,451	503	0	9	1,855
	22	1,830,417,697	0	1,570	439	0	15	1,971

※上記、「課税対象」前年との比較

平成25年3月30日現在

	年度	算定基礎額		賦課世帯	低所得 軽減世帯	減免世帯	限度超過 世帯	被保険者 (人)
		所得割(円)	資産割(円)					
医療分	24	59,643,032	1,207,401	△ 158	24	0	11	△ 239
	23	112,722,114	△ 2,426,164	△ 39	77	0	△ 7	△ 98
	22							
支援金分	24	59,643,032	0	△ 158	24	0	3	△ 239
	23	112,722,114	0	△ 39	77	0	△ 6	△ 98
	22							
介護分	24	△ 8,862,211	0	△ 64	△ 9	0	0	△ 99
	23	60,465,238	0	△ 119	64	0	△ 6	△ 116
	22							

(2) 税率

区分	年度	所得割 (%)	資産割 (%)	均等割 (円)	平等割 (円)	賦課限度額 (円)
医療分	24	4.3	10.0	19,500	2,000	510,000
	23	3.8	15.0	14,000	3,000	510,000
	22	3.8	15.0	14,000	3,000	470,000
支援金分	24	1.1	0.0	6,000	0	140,000
	23	1.1	0.0	6,000	0	140,000
	22	1.1	0.0	6,000	0	120,000
介護分	24	0.9	0.0	8,500	0	120,000
	23	0.9	0.0	8,500	0	120,000
	22	0.9	0.0	8,500	0	90,000

(3) 保険税算定額内訳

(単位：円)

		所得割 A	資産割 B	均等割 C	平等割 D	算出賦課額 E = A+B+C+D
一 般	現年医療	184,690,884	16,179,636	111,496,935	5,917,442	318,284,897
	過年医療					
	現年支援金	47,245,654	0	34,306,750	0	81,552,404
	過年支援金					
	現年介護	13,961,459	0	14,305,500	0	28,266,959
	過年介護					
退 職	現年医療	14,337,023	1,899,677	8,677,500	346,000	25,260,200
	過年医療					
	現年支援金	3,667,525	0	2,670,000	0	6,337,525
	過年支援金					
	現年介護	2,976,268	0	3,451,000	0	6,427,268
	過年介護					
合 計	現年医療	199,027,907	18,079,313	120,174,435	6,263,442	343,545,097
	過年医療					
	現年支援金	50,913,179	0	36,976,750	0	87,889,929
	過年支援金					
	現年介護	16,937,727	0	17,756,500	0	34,694,227
	過年介護					

保険税軽減額 F	限度超過額 G	月割増減額 H	賦課税額 [E-(F+G+H)]	調定額	普通徴収分
					特別徴収分
15,367,430	12,299,646	31,208,207	259,409,614	261,543,224	226,191,971
			2,133,610		35,351,253
4,451,650	2,581,079	8,410,426	66,109,249	66,760,356	58,034,796
			651,107		8,725,560
1,866,272	699,036	4,015,184	21,686,467	21,922,367	21,918,370
			235,900		3,997
974,941	0	5,075,303	19,209,956	19,242,546	19,207,798
			32,590		34,748
285,550	0	1,270,004	4,781,971	4,791,864	4,782,930
			9,893		8,934
359,753	0	1,404,272	4,663,243	4,672,743	4,669,235
			9,500		3,508
12,530,719	7,479,404	28,259,630	278,619,570	280,785,770	245,399,769
			2,166,200		35,386,001
4,748,800	1,969,972	8,753,659	70,891,220	71,552,220	62,817,726
			661,000		8,734,494
2,425,947	607,838	4,174,740	26,349,710	26,595,110	26,587,605
			245,400		7,505

Ⅱ 固定資産税係

1. 固定資産税（概要調書より）

(1) 土地

① 毎年2回、町内全域の現況調査を実施し、地目確認を行っている。

② 評価の内訳

地目	区分	年度	地積 (㎡)	評価額 (千円)	筆数 (筆)	1㎡当り平均評価額 (円)	前年比
田		24	25,199	792	100	31	0
		23	25,199	792	100	31	0
		22	25,199	792	100	31	
介在田・ 市街化区域田		24	4,815	106,065	13	22,028	△ 765
		23	4,815	109,747	13	22,793	△ 1,860
		22	4,815	118,705	13	24,653	
畑		24	1,286,799	78,235	2,689	61	0
		23	1,288,798	78,345	2,685	61	0
		22	1,293,129	78,557	2,689	61	
介在田・ 市街化区域畑		24	378,634	13,569,101	942	35,837	△ 171
		23	396,454	14,275,575	982	36,008	△ 2,411
		22	406,311	15,610,161	975	38,419	
宅地		24	2,366,974	87,130,957	11,972	36,811	△ 384
		23	2,348,839	87,365,348	11,821	37,195	△ 1,981
		22	2,329,386	91,257,034	11,705	39,176	
山林		24	9,483,316	309,703	3,606	33	0
		23	9,484,304	309,732	3,591	33	0
		22	9,435,381	307,845	3,585	33	
原野		24	1,944,613	61,014	1,061	31	0
		23	1,944,702	61,018	1,063	31	0
		22	1,946,461	61,068	1,067	31	
雑種地		24	673,337	7,669,303	1,128	11,390	△ 484
		23	676,196	8,029,083	1,117	11,874	△ 826
		22	678,081	8,611,716	1,120	12,700	
計		24	16,163,687	108,925,170	21,511	6,739	△ 78
		23	16,169,307	110,229,640	21,372	6,817	△ 382
		22	16,118,763	116,045,878	21,254	7,199	

(2) 家屋

① 家屋評価は、木造家屋及び非木造家屋の区分に従い、それぞれ評点基準に基づき評点数を付設し、当該評点数を評点1点当りの価格に乗じて価格を求める方法により行う

② 評価の内訳

ア 総数

7-1 木造

区分 種類	年 度	棟 数 (棟)	床 面 積 (㎡)	評 価 額 (千円)	1㎡当り平均評価額	
					(円)	前年比
専 用 住 宅	24	4,637	467,131	13,540,505	28,987	△ 2,728
	23	4,567	458,195	14,531,802	31,715	764
	22	4,530	453,249	14,028,288	30,951	
共 同 住 宅	24	60	17,805	804,450	45,181	△ 5,075
	23	57	16,141	811,176	50,256	2,684
	22	46	11,724	557,739	47,572	
併 用 住 宅	24	103	12,021	266,241	22,148	△ 2,752
	23	103	11,989	298,530	24,900	1,353
	22	103	12,034	283,365	23,547	
農 家 住 宅	24	72	7,883	46,101	5,848	△ 127
	23	73	7,994	47,763	5,975	△ 112
	22	74	8,099	49,297	6,087	
旅 館 ・ 料 亭	24	4	467	10,698	22,908	△ 2,201
	23	4	467	11,726	25,109	0
	22	4	467	11,726	25,109	
事 務 所 ・ 店 舗 等	24	101	5,124	112,753	22,005	△ 3,242
	23	103	5,192	131,080	25,247	1,339
	22	103	5,169	123,580	23,908	
病 院 等	24	2	507	11,252	22,193	△ 6,432
	23	2	507	14,513	28,625	0
	22	2	507	14,513	28,625	
工 場 ・ 倉 庫	24	97	13,914	77,366	5,560	195
	23	93	14,072	75,499	5,365	300
	22	93	14,106	71,440	5,065	
土 蔵	24	159	4,022	10,651	2,648	2
	23	159	4,025	10,651	2,646	△ 1
	22	161	4,045	10,709	2,647	
附 属 家	24	1,401	34,933	221,332	6,336	△ 963
	23	1,414	35,190	256,847	7,299	341
	22	1,421	35,110	244,286	6,958	
計	24	6,636	563,807	15,101,349	26,785	△ 2,450
	23	6,575	553,772	16,189,587	29,235	962
	22	6,537	544,510	15,394,943	28,273	

7-2-a 非木造

区分 種類	年度	棟数 (棟)	床面積 (㎡)	評価額 (千円)	1㎡当り平均評価額	
					(円)	前年比
事務所・店舗等	24	107	145,050	11,973,645	82,548	△ 7,774
	23	107	144,964	13,093,370	90,322	104
	22	109	145,123	13,092,738	90,218	
住宅・アパート	24	529	71,891	2,593,166	36,071	△ 4,803
	23	520	70,792	2,893,540	40,874	1,328
	22	513	69,060	2,731,038	39,546	
病院・ホテル	24	11	32,986	3,107,720	94,213	△ 3,792
	23	10	26,707	2,617,432	98,005	0
	22	10	26,707	2,617,432	98,005	
工場・倉庫	24	331	133,227	4,818,790	36,170	△ 4,943
	23	327	132,909	5,464,312	41,113	△ 59
	22	323	132,186	5,442,333	41,172	
その他	24	382	18,835	497,274	26,402	△ 3,087
	23	382	19,318	569,671	29,489	△ 760
	22	386	20,339	615,236	30,249	
計	24	1,360	401,989	22,990,595	57,192	△ 5,232
	23	1,346	394,690	24,638,325	62,424	152
	22	1,341	393,415	24,498,777	62,272	

7-2-b 非木造の内訳 (構造)

区分 種類	年度	棟数 (棟)	床面積 (㎡)	評価額 (千円)	1㎡当り平均評価額	
					(円)	前年比
鉄骨鉄筋 コンクリート造	24	6	2,484	135,044	54,366	△ 7,017
	23	6	2,484	152,475	61,383	0
	22	6	2,484	152,475	61,383	
鉄筋 コンクリート造	24	73	65,995	4,728,272	71,646	△ 2,140
	23	71	59,640	4,400,586	73,786	286
	22	71	60,429	4,441,552	73,500	
鉄骨造	24	335	249,492	16,165,004	64,792	△ 7,022
	23	330	249,170	17,893,797	71,814	62
	22	327	247,906	17,787,634	71,752	
軽量鉄骨造	24	884	81,705	1,920,882	23,510	△ 2,895
	23	878	81,106	2,141,588	26,405	656
	22	875	80,280	2,067,098	25,749	
レンガ・コンク リートブロック造	24	58	1,653	22,413	13,559	△ 2,085
	23	57	1,631	25,516	15,644	161
	22	58	1,657	25,655	15,483	
その他	24	4	660	18,980	28,758	△ 8,212
	23	4	659	24,363	36,970	0
	22	4	659	24,363	36,970	
計	24	1,360	401,989	22,990,595	57,192	△ 5,232
	23	1,346	394,690	24,638,325	62,424	152
	22	1,341	393,415	24,498,777	62,272	

イ 新・増改築家屋

イ-1 木造

区分 種類	年度	棟数 (棟)	床面積 (㎡)	評価額 (千円)	1㎡当り平均評価額	
					(円)	前年比
専用住宅	24	110	11,844	825,477	69,696	1,174
	23	74	7,703	527,824	68,522	△ 855
	22	100	11,213	777,929	69,377	
共同住宅	24	3	1,664	97,529	58,611	805
	23	12	4,311	249,200	57,806	△ 2,241
	22	10	3,283	197,134	60,047	
併用住宅	24	1	107	7,948	74,280	11,944
	23	3	438	27,303	62,336	△ 2,149
	22	1	66	4,256	64,485	
農家住宅	24	0	0	0	0	0
	23	0	0	0	0	0
	22	0	0	0	0	0
旅館・料亭	24	0	0	0	0	0
	23	0	0	0	0	0
	22	0	0	0	0	0
事務所・店舗等	24	0	0	0	0	△ 90,035
	23	1	86	7,743	90,035	90,035
	22	0	0	0	0	
病院等	24	0	0	0	0	0
	23	0	0	0	0	0
	22	0	0	0	0	0
工場・倉庫	24	5	539	13,162	24,419	△ 3,898
	23	1	60	1,699	28,317	4,317
	22	1	10	240	24,000	
土蔵	24	0	0	0	0	0
	23	0	0	0	0	0
	22	0	0	0	0	0
附属家	24	3	50	2,921	58,420	△ 1,105
	23	5	181	10,774	59,525	28,025
	22	6	120	3,780	31,500	
計	24	122	14,204	947,037	66,674	2,151
	23	96	12,779	824,543	64,523	△ 2,407
	22	118	14,692	983,339	66,930	

イ-2-a 非木造

区分 種類	年度	棟数 (棟)	床面積 (㎡)	評価額 (千円)	1㎡当り平均評価額 (円)	前年比
事務所・店舗等	24	0	0	0	0	△ 58,692
	23	1	39	2,289	58,692	△ 15,752
	22	2	99	7,370	74,444	
住宅・アパート	24	9	1,102	88,456	80,269	△ 6,975
	23	10	1,882	164,193	87,244	2,088
	22	6	928	79,025	85,156	
病院・ホテル	24	1	6,278	742,071	118,202	118,202
	23	0	0	0	0	△ 129,653
	22	1	251	32,543	129,653	
工場・倉庫	24	5	733	53,448	72,917	14,130
	23	1	249	14,638	58,787	△ 15,918
	22	2	2,553	190,723	74,705	
その他	24	3	113	5,536	48,991	14,287
	23	1	27	937	34,704	△ 496
	22	2	20	704	35,200	
計	24	18	8,226	889,511	108,134	25,268
	23	13	2,197	182,057	82,866	2,273
	22	13	3,851	310,365	80,593	

イ-2-b 非木造の内訳 (構造)

区分 種類	年度	棟数 (棟)	床面積 (㎡)	評価額 (千円)	1㎡当り平均評価額 (円)	前年比
鉄骨鉄筋 コンクリート造	24	0	0	0	0	0
	23	0	0	0	0	0
	22	0	0	0	0	
鉄筋 コンクリート造	24	1	6,278	742,071	118,202	26,350
	23	1	61	5,603	91,852	4,650
	22	2	2,116	184,520	87,202	
鉄骨造	24	6	813	57,170	70,320	△ 13,686
	23	4	1,264	106,184	84,006	17,145
	22	3	955	63,852	66,861	
軽量鉄骨造	24	11	1,135	90,270	79,533	△ 1,052
	23	8	872	70,270	80,585	1,107
	22	8	780	61,993	79,478	
レンガ・コンク リートブロック造	24	0	0	0	0	0
	23	0	0	0	0	0
	22	0	0	0	0	
その他	24	0	0	0	0	0
	23	0	0	0	0	0
	22	0	0	0	0	
計	24	18	8,226	889,511	108,134	25,268
	23	13	2,197	182,057	82,866	2,273
	22	13	3,851	310,365	80,593	

(3) 償却資産

① 償却資産は、土地及び家屋と異なり所有者に申告義務が課せられており、資産の取得価格を基準として評価課税する。

② 評価の内訳

種類	区分	年度	決定価格 (千円)	課税標準額 (千円)	前年比
構築物		24	3,768,946	3,751,551	△ 562,401
		23	4,335,447	4,313,952	△ 525,830
		22	4,863,557	4,839,782	
機械及び装置		24	3,851,931	3,783,954	△ 152,004
		23	4,015,068	3,935,958	△ 295,747
		22	4,321,716	4,231,705	
船舶		24	0	0	△ 320
		23	320	320	△ 187
		22	507	507	
車輛及び運搬具		24	37,554	37,554	△ 3,673
		23	41,227	41,227	4,172
		22	37,055	37,055	
工具・器具 及び部品		24	1,851,345	1,851,345	△ 137,721
		23	1,989,066	1,989,066	△ 339,641
		22	2,330,978	2,328,707	
小計		24	9,509,776	9,424,404	△ 856,119
		23	10,381,128	10,280,523	△ 1,157,233
		22	11,553,813	11,437,756	
総務大臣配分		24	2,741,770	2,719,770	△ 3,244
		23	2,751,072	2,723,014	60,861
		22	2,702,248	2,662,153	
計		24	12,251,546	12,144,174	△ 859,363
		23	13,132,200	13,003,537	△ 1,096,372
		22	14,256,061	14,099,909	

2. 都市計画税（概要調書より）

(1) 都市計画税

- ① 都市計画法による市街化区域に土地及び家屋を所有されている方に課税される目的税である。
- ② 評価の内訳

種類	区分	年度	地積又は床面積 (土地千㎡/家屋㎡)	評 価 額 (千円)	1㎡当り平均評価額	
					(円)	前年比
土 地 等	宅 地	24	1,584	68,546,202	43,274	△ 385
		23	1,566	68,370,657	43,659	△ 2,272
		22	1,553	71,331,279	45,931	
		24	265	5,180,002	19,547	212
		23	270	5,220,398	19,335	△ 1,209
		22	271	5,567,478	20,544	
	小 計	24	1,849	73,726,204	39,874	△ 208
		23	1,836	73,591,055	40,082	△ 2,077
		22	1,824	76,898,757	42,159	
	農 地	24	367	13,092,879	35,675	△ 209
		23	387	13,887,169	35,884	△ 2,445
		22	397	15,216,473	38,329	
		24	2,216	86,819,083	39,178	△ 173
		23	2,223	87,478,224	39,351	△ 2,124
		22	2,221	92,115,230	41,475	
家 屋	木 造	24	408,883	11,790,154	28,835	△ 2,489
		23	398,547	12,484,250	31,324	1,064
		22	390,401	11,813,534	30,260	
	非 木 造	24	306,148	19,580,586	63,958	△ 5,957
		23	298,389	20,861,806	69,915	158
		22	297,483	20,751,504	69,757	
	計	24	715,031	31,370,740	43,873	△ 3,974
		23	696,936	33,346,056	47,847	506
		22	687,884	32,565,038	47,341	

3. 特別土地保有税

15年度より取得に係るものは課税停止（地方税法附則第31条）

Ⅲ 納税係

1. 督促状発布状況

税目 \ 区分	第1期	第2期	第3期	第4期	随時期等	計	23年度	22年度
町都民税 (普通徴収)	464	417	423	393	8	1,705	1,704	2,074
町都民税 (特別徴収)	—	—	—	—	各納期 後発付	339	219	166
法人町民税	—	—	—	—	各納期 後発付	26	29	40
固定資産税 都市計画税	548	557	653	452	—	2,210	2,319	2,378
軽自動車税	635	—	—	—	—	635	684	664
計	1,647	974	1,076	845	8	4,915	4,955	5,322

2. 催告書発付状況

税目 \ 区分	24年度	23年度	22年度
普通徴収・固定資産税 軽自動車税・ 国民健康保険税	457	438	421
町都民税 (特別徴収)	14	9	7
法人町民税	16	16	7
計	487	463	435

3. 滞納整理

(1) 納税相談等による事務処理

	24年度	23年度	22年度
分割納付誓約	83	111	109
徴収猶予	0	0	0

(2) 地方税法 第331条、第373条、第459条等による事務所処理

①差押 (参加差押含む)

不動産・動産

		差押	解除	公売	継続 (累計)
24	不動産	1件	2件	0件	13件
	動産	1件	1件	0件	1件
23	不動産	0件	0件	0件	14件
	動産	1件	0件	0件	1件
22	不動産	2件	0件	0件	14件
	動産	0件	0件	0件	0件

※1 解除件数は滞徴法第32条関係は除く

※2 地方税法第48条に基づく東京都徴取引継含む

債権

		差押	解除	継続 (累計)
24	預貯金等・保険	6件	5件	2件
	給与・年金・売掛金等	1件	0件	1件
	その他債権	3件	3件	1件
23	預貯金等・保険	2件	2件	1件
	給与・年金・売掛金等	1件	1件	1件
	その他債権	3件	3件	1件
22	預貯金等・保険	4件	4件	1件
	給与・年金・売掛金等	0件	2件	1件
	その他債権	0件	0件	1件

※1 解除には全額取立を含む

※2 地方税法第48条に基づく東京都徴取引継含む

②交付要求

		交付要求	年度中に配当を受けた件数		解除
			配当あり	配当無し	
24	不動産競売事件	4件	0件	2件	0件
	破産事件	6件	2件	0件	0件
	その他	0件	0件	0件	0件
23	不動産競売事件	5件	1件	1件	0件
	破産事件	4件	1件	1件	0件
	その他	0件	0件	0件	0件
22	不動産競売事件	6件	0件	2件	0件
	破産事件	8件	0件	0件	0件
	その他	0件	0件	0件	0件

4. 各税不納欠損処分の状況

	法第15条 7第4項 (執行停止3年経過)	法第15条 7第5項 (停止後即徴収不納)	法第18条 (5年時効)	合計
	24			
町民税	61 件 1,144,156	4 件 95,849	36 件 727,901	101 件 1,967,906
法人町民税	0 件 0	0 件 0	0 件 0	0 件 0
軽自動車税	26 件 112,200	0 件 0	12 件 43,000	38 件 155,200
固定資産税	262 件 9,411,195	0 件 0	12 件 130,032	274 件 9,541,227
都市計画税	142 件 1,812,205	0 件 0	8 件 24,452	150 件 1,836,657
計	491 件 12,479,756	4 件 95,849	68 件 925,385	563 件 13,500,990
23				
町民税	11 件 241,206	0 件 0	11 件 148,671	22 件 389,877
法人町民税	0 件 0	0 件 0	0 件 0	0 件 0
軽自動車税	7 件 28,000	0 件 0	15 件 56,200	22 件 84,200
固定資産税	31 件 1,086,600	3 件 1,797,360	30 件 380,490	64 件 3,264,450
都市計画税	20 件 79,300	3 件 346,640	18 件 74,960	41 件 500,900
計	69 件 1,435,106	6 件 2,144,000	74 件 660,321	149 件 4,239,427
22				
町民税	9 件 275,082	1 件 2,450	19 件 169,716	29 件 447,248
法人町民税	0 件 0	0 件 0	2 件 180,000	2 件 180,000
軽自動車税	13 件 27,000	0 件 0	13 件 57,200	26 件 84,200
固定資産税	38 件 4,817,549	12 件 1,260,053	53 件 3,052,518	103 件 9,130,120
都市計画税	38 件 803,051	12 件 268,047	45 件 610,582	95 件 1,681,680
計	98 件 5,922,682	25 件 1,530,550	132 件 4,070,016	255 件 11,523,248

5. 国民健康保険税

(1) 徴収実績

区分	予算額	調定額	収入済額	還付未済額	不納欠損	未収入額	徴収率	予算対比
現年課税分	354,000,000	378,933,100	357,187,810	141,800	0	21,887,090	94.3%	100.9%
24 滞納繰越分	15,159,000	78,447,626	16,396,989	0	8,160,164	53,890,473	20.9%	108.2%
計	369,159,000	457,380,726	373,584,799	141,800	8,160,164	75,777,563	81.7%	101.2%
現年課税分	320,316,000	347,565,600	327,554,610	35,100	0	20,046,090	94.2%	102.3%
23 滞納繰越分	14,652,000	75,922,331	15,510,895	0	1,245,000	59,166,436	20.4%	105.9%
計	334,968,000	423,487,931	343,065,505	35,100	1,245,000	79,212,526	81.0%	102.4%
現年課税分	311,259,000	342,440,600	321,901,792	102,800	0	20,641,608	94.0%	103.4%
22 滞納繰越分	15,764,000	76,406,171	16,116,889	0	4,442,859	55,846,423	21.1%	102.2%
計	327,023,000	418,846,771	338,018,681	102,800	4,442,859	76,488,031	80.7%	103.4%

(2) 督促状発付状況

第1期	第2期	第3期	第4期	第5期	第6期	第7期	第8期	随時期	計	23年度	22年度
420	379	364	329	321	325	331	317	20	2,806	2,748	2,760

(3) 催告書発付状況

町税等催告書を含む

(4) 不納欠損処分の状況

	24年度		23年度		22年度	
	税額 (円)	件数	税額 (円)	件数	税額 (円)	件数
法第15条の7第4項	7,119,754	312	701,900	27	343,500	30
法第15条の7第5項	0	0	0	0	0	0
法第18条によるもの	983,700	95	543,100	77	4,099,359	169
計	8,103,454	407	1,245,000	104	4,442,859	199

5. 介護保険料

(1) 徴収実績

区分	予算額	調定額	収入済額	還付未済額	不納欠損	未収入額	徴収率
24 現年課税分	244,905,000	248,451,100	246,730,600	199,800	0	1,920,300	99.3%
24 滞納繰越分	1,000	3,159,200	436,300	0	1,265,700	1,457,200	13.8%
計	244,906,000	251,610,300	247,166,900	199,800	1,265,700	3,377,500	98.2%
23 現年課税分	230,892,000	232,662,400	231,048,400	97,100	0	1,711,100	99.3%
23 滞納繰越分	560,000	3,084,500	560,300	0	1,074,000	1,450,200	18.2%
計	231,452,000	235,746,900	231,608,700	97,100	1,074,000	3,161,300	98.2%
22 現年課税分	223,795,000	225,697,300	224,051,200	174,200	0	1,820,300	99.3%
22 滞納繰越分	1,000	2,857,500	816,800	0	760,300	1,280,400	28.6%
計	223,796,000	228,554,800	224,868,000	174,200	760,300	3,100,700	98.4%

(2) 督促状発付状況

第1期	第2期	第3期	第4期	第5期	第6期	第7期	第8期	随時期	計	23年度	22年度
69	56	71	61	68	67	81	54	12	539	470	527

(3) 催告書発付状況

	24年度	23年度	22年度
催告書	51	50	36

(4) 不納欠損処分の状況

	24年度		23年度		22年度	
法第200条	税額 (円)	件数	税額 (円)	件数	税額 (円)	件数
	1,265,700	198	1,074,000	166	760,300	121

平成24年度徴収実績

科目	区分	予算税額 千円	額定額 円	収入額		還付未済	不納欠損	未収納額	予算対比	前年度収入済額	収入歩合 徴収率(収入率)		
				6月31日 決算額(収入額)							24年度	23年度	22年度
				千円	円								
市	普通徴収	228,070	242,695,411	231,746,113	0	0	95,849	10,853,449	101.6%	235,616,203	95.5%	96.0%	95.1%
	特別徴収	546,280	549,000,831	548,217,311	43,959	0	0	827,489	100.4%	528,377,132	99.9%	99.9%	99.9%
	年金特別徴収	61,090	61,610,481	61,618,635	8,154	0	0	0	100.9%	59,069,476	100.0%	100.0%	100.0%
町	計	835,440	853,306,723	841,582,059	52,123	0	95,849	11,680,938	100.7%	823,062,811	98.0%	98.8%	98.3%
	人	259,670	263,862,609	262,820,209	1,090	0	0	943,400	101.3%	271,045,900	99.0%	99.7%	98.9%
村	計	1,095,110	1,117,169,323	1,104,502,259	53,123	0	95,849	12,624,338	100.9%	1,094,108,711	98.9%	99.0%	98.5%
	人	1,210,926	1,231,869,200	1,213,569,462	14,900	0	0	18,314,638	100.2%	1,263,597,012	98.5%	98.5%	98.2%
年	税	3	3,000	3,000	0	0	0	0	100.0%	3,200	100.0%	100.0%	100.0%
	課	1,210,929	1,231,872,200	1,213,572,462	14,900	0	0	18,314,638	100.2%	1,263,600,212	98.5%	98.5%	98.2%
課	税	28,100	28,669,200	28,186,100	12,200	0	0	495,300	100.3%	27,589,900	98.3%	98.0%	98.3%
	分	114,470	114,470,990	114,470,990	0	0	0	0	100.0%	108,888,601	100.0%	100.0%	100.0%
分	特別土地保有税												
	普通税計	2,448,608	2,492,181,713	2,460,731,811	80,223	0	95,849	31,434,276	100.5%	2,494,187,424	98.7%	98.8%	98.4%
分	入	29	31,050	31,050	0	0	0	0	107.1%	42,000	100.0%	100.0%	100.0%
	目	189,079	191,570,200	189,273,938	0	0	0	2,296,262	100.1%	194,692,988	98.8%	98.8%	98.5%
分	目の税計	189,108	191,601,250	189,304,988	0	0	0	2,296,262	100.1%	194,734,988	98.8%	98.8%	98.5%
	現年課税分計	2,637,717	2,683,782,963	2,650,036,799	80,223	0	95,849	33,730,538	100.5%	2,688,922,412	98.7%	98.8%	98.4%
市	個人	11,381	43,580,703	11,970,424	0	0	1,872,057	29,738,222	105.2%	12,687,549	27.5%	26.0%	26.4%
	法人	900	2,140,700	892,500	0	0	0	1,248,200	99.2%	2,596,900	41.7%	68.2%	53.8%
滞	村	12,281	45,721,403	12,862,924	0	0	1,872,057	30,986,422	104.7%	15,284,449	26.1%	29.0%	27.3%
	税	22,180	68,498,339	22,714,883	0	0	9,541,227	36,242,229	102.4%	31,349,329	33.2%	37.6%	22.3%
結	算	359	1,525,600	421,500	0	0	155,200	948,900	117.4%	285,600	21.6%	21.3%	26.7%
	分												
繰	特別土地保有税												
	普通税計	34,820	115,745,342	35,999,307	0	0	11,568,484	68,177,551	103.4%	46,919,378	31.1%	34.1%	24.1%
起	入	1,836	11,864,045	1,944,122	0	0	1,836,657	8,083,266	105.9%	1,454,508	16.4%	20.6%	11.5%
	目	1,836	11,864,045	1,944,122	0	0	1,836,657	8,083,266	105.9%	1,454,508	16.4%	20.6%	11.5%
分	目の税計	36,656	127,609,387	37,943,429	0	0	13,405,141	76,260,817	103.5%	48,373,886	29.7%	33.0%	23.1%
	滞納繰越分計												
総	計	2,674,373	2,811,392,350	2,687,980,228	80,223	13,500,990	109,991,355	100.5%	2,737,286,298	95.6%	95.3%	94.4%	

町

民

課

I 窓口サービス係

1. 窓口事務の取扱状況

(1) 各種届出・申請等取扱件数

種 別		件 数	種 別		件 数
届出	住民基本台帳	2,244 件	理 火 葬 許 可	土葬(死亡)	0 件
	戸籍	942		土葬(死産)	0
実態 調査	調査対象世帯	20		火葬(死亡)	213
	職権消除者	1		火葬(死産)	0
改葬許可		39	合 計		4,061
印鑑登録(新規・再登録)		602			

(2) 証明書等取扱件数及び手数料

証明・閲覧の種類	有料取扱の 請求件(枚)数	無料取扱の 請求件(枚)数	取扱手数料金額
戸籍謄抄本等	3,725 件	799 件	2,050,950 円
戸籍記載事項証明	24	2	8,400
受理証明	26	0	9,100
住民票等	7,717	773	1,543,400
住民票記載事項証明	162	116	32,400
戸籍の附票	159	330	31,800
印鑑証明書	6,437	2	1,287,400
印鑑再登録	170		34,000
身分証明書	166	0	33,200
その他の証明	123	6	24,600
不動産納税課税証明	3,093	74	768,460
公 函 複 写	230	33	51,900
車検用納税証明		577	
諸台帳閲覧	136	31	30,500
臨時運行許可	186	0	139,500
住基カード発行	68	0	34,000
合 計	22,422	2,743	6,079,610

22年度合計	23,746 件	2,375 件	6,503,290 円
23年度合計	23,827 件	2,341 件	6,575,410 円

(3) 時間外、配達交付取扱件数(再掲)

	時間外交付通数	配達交付通数
住民票写し	61 件	2 件
印鑑登録証明書	33 件	1 件
税証明(町民税、不動産)	12 件	1 件

2. 印鑑

印鑑登録・証明等件数

既印鑑登録件数	印鑑登録証 新規登録件数	印鑑登録証 廃止件数	印鑑登録 証明書交付枚数
10,249 件	432 件	344 件	6,439 件

3. 住民基本台帳

(1)人口及び世帯数（平成25年3月31日現在）

人 口 (人)			世帯数
男	女	計	
8,403	8,586	16,989	7,151

	22年度	23年度
人口計	16,465	16,719

(2)住民票記載・消除数（平成24年4月1日～平成25年3月31日）

記 載				※その他の増は、7月9日法改正による
転入者数	出生者数	その他	計(a)	
959	150	88	1,197	
消 除				今年増減数 [(a) - (b)]
転出者数	死亡者数	その他	計(b)	
633	293	1	927	270

(3)男女・年齢5歳階級別人口（平成25年3月31日現在）

	男	女	総数
計	8,403	8,586	16,989
0～4歳	430	416	846
5～9歳	400	372	772
10～14歳	337	311	648
15～19歳	391	303	694
20～24歳	363	331	694
25～29歳	423	405	828
30～34歳	547	503	1,050
35～39歳	630	588	1,218
40～44歳	572	469	1,041
45～49歳	459	381	840
50～54歳	410	382	792
55～59歳	449	478	927
60～64歳	688	835	1,523
65～69歳	828	774	1,602
70～74歳	617	573	1,190
75～79歳	398	442	840
80歳以上	461	1,023	1,484
年齢不詳			0

	22年度	23年度
人口計	16,465	16,719
0～4歳	725	785
5～9歳	667	717
10～14歳	635	637
15～19歳	674	681
20～24歳	783	761
25～29歳	902	893
30～34歳	1,059	1,045
35～39歳	1,147	1,143
40～44歳	904	1,032
45～49歳	789	806
50～54歳	825	783
55～59歳	1,107	1,012
60～64歳	1,726	1,673
65～69歳	1,451	1,492
70～74歳	970	1,082
75～79歳	749	781
80歳以上	1,352	1,396
年齢不詳	0	0

4.臨時運行許可

臨時運行許可件数	186件	内訳	四輪車176件	二輪車等10件
----------	------	----	---------	---------

保有組数	28組
------	-----

5. 戸籍

(1) 本籍・本籍人口 平成25年3月31日現在

本籍数 6,018 戸籍 本籍人口 15,097 人

(2) 処理事件数

新戸籍編製数 162 件

戸籍全部消除数 99 件

22年度 23年度

163 件 196 件

107 件 88 件

(3) 戸籍事件届出取扱件数

(単位：件)

区分 件名	届 出 数			他市町村 から送付	総 数
	本籍人	非本籍人	計		
出生	80	75	155	71	226
国籍留保	2	0	2	1	3
認知	0	0	0	0	0
養子縁組	13	3	16	5	21
養子離縁	3	0	3	3	6
法73条の2等	0	0	0	0	0
婚姻	52	4	56	153	209
離婚	13	7	20	21	41
法77条の2等	2	2	4	5	9
親権、後見等	0	0	0	0	0
死亡	105	119	224	30	254
失踪	0	1	1	0	1
復氏	0	0	0	0	0
姻族関係終了	0	0	0	0	0
相続人廃除	0	0	0	0	0
入籍	16	0	16	10	26
分籍	1	0	1	2	3
国籍取得	0	0	0	0	0
帰化	0	0	0	0	0
国籍喪失	0	0	0	0	0
国籍選択	1	0	1	0	1
外国国籍喪失	0	0	0	0	0
氏の変更	3	0	3	3	6
名の変更	2	0	2	0	2
転籍	86	0	86	29	115
就籍	0	0	0	0	0
訂正・更正	11	0	11	1	12
追完	0	0	0	1	1
その他	0	0	0	2	2
不受理申出	2	1	3	1	4
計	392	212	604	338	942

(注) その他は婚姻、縁組、失踪等の取消事件である。

(4) その他の事件数

(単位：件)

相続税法第58条通知	身上調査通知	犯罪通知	計
223	85	15	354
刑の消滅等に関する照会	刑罰調書作成件数		
24	7		

6. 人口動態調査

(単位：人)

区分 月	出生	死亡	婚姻	離婚	死産	計
4	15	15	3	2	0	35
5	17	20	4	1	0	42
6	11	19	6	0	0	36
7	16	23	6	0	0	45
8	12	16	4	2	1	35
9	11	14	2	1	0	28
10	16	17	4	3	0	40
11	10	12	8	0	1	31
12	15	23	4	1	0	43
1	11	23	5	4	0	43
2	9	22	5	5	0	41
3	13	20	5	1	1	40
計	156	224	56	20	3	459

7. 在留外国人

(1) 国籍別在留外国人の人数(平成25年3月31日現在)

国籍	区分	人 口		
		総数	男	女
バングラデシュ		1	1	
ブラジル		3		3
中国		17	2	15
韓国・朝鮮		16	7	9
ラオス		1		1
モンゴル		1		1
ニュージーランド		2	2	
ペルー		3	2	1
ネパール		1		1
フィリピン		17	2	15
米国		13	6	7
計		75人	22人	53人

(2) 外国人登録事務取扱件数 (単位：件)

取 扱 種 別	取 扱 件 数
記 載 事 項 証 明 書	20
総 計	20

〔平成24年7月9日住民基本台帳法の改正
外国人登録法の廃止に伴い住民基本台帳へ〕

8. 人権・行政・法律総合相談

(1) 相談件数 (定例相談は毎月第2水曜日開設) (単位：件)

月	25年												計	
	4	5	6	7	8	9	10	11	12	1	2	3		
家 事	1	2	3	2	5	1	3				4	1	4	26
民 事	不 動 産			1			1	2	1	2	2	1		8
	損 害 賠 償				1			2	3					6
	交 通													0
	そ の 他							1				1	1	3
刑 事														0
行 政														0
税 務														0
労 働														0
そ の 他	1													1
計	2	2	3	3	6	1	4	5	4	6	3	5	44	

(2) 相談場所

日の出町役場 3階会議室及び各委員の自宅等

(3) 相談委員

人権擁護委員 2名 行政相談委員 1名 弁護士 1名
消費生活相談員 1名

9. 社会を明るくする運動(第62回)

(1) 実施期間 平成24年7月1日～7月31日

(2) 重点事項 「立ち直りを支える取組について理解促進」
「犯罪や非行をした人たちの就労・住居等の生活基盤づくり」

(3) 会議の開催

推進委員会 6月27日(水) 39名出席

(4) 実施行事

① 広報車による街頭巡回宣伝 7月13日(金)及び20日(金)

② 駅頭宣伝(JR武蔵引田駅) 7月1日(金)

保護司、青少年健全育成会、更生保護女性会による広報用資材の配布

③ 「親子ふれあいマス釣り大会」 (さかな園レストハウスほか)

開催日：7月14日(土)，対象者：町内小・中・高生及び保護者

	24年度	22年度	23年度
参加者	381人	374人	352人

Ⅱ 保険年金係

1. 国民健康保険

平成24年度日の出町国民健康保険特別会計は、歳入合計2,100,958,959円、歳出合計2,034,498,830円、収支差引残額66,460,129円で、前年度と比較すると、歳入が9.6%の増、歳出が9.3%の増となった。

歳入では、保険税が30,519,294円(8.9%)の増、前期高齢者交付金が142,691,562円(33.5%)の増となる一方、国庫支出金は50,521,588円(11.1%)の減となった。

歳出では、保険給付費が96,482,295円(7.3%)の増、後期高齢者支援金が33,282,313円(13.8%)の増、諸支出金は国庫支出金返還金等の増により、39,426,111円(807.4%)の増となった。

*24年度から、都道府県調整交付金が7%から9%に引き上げられたことに伴い、定率国庫負担は34%から32%となった。

(1) 被保険者等の状況

① 被保険者等の内訳

年度	被保険者数(人)			前期高齢者数(人)	介護保険2号被保険者数(人)	世帯数(世帯)	年度末時点加入率(%)		
	一般	退職	被保険者数に対する割合				人口対比	世帯対比	
22	5,276	4,940	336	1,803	34.2	1,815	2,859	31.9	41.9
23	5,400	5,124	276	1,888	35.0	1,813	2,908	32.1	41.4
24	5,422	5,119	303	2,051	37.8	1,684	2,929	31.9	41.0

*各年度末時点

② 被保険者の増減内訳

ア 本年度増

(単位：人)

年度	転入	社保離脱	生保廃止	出生	後期高齢離脱	その他	計
22	208	662	7	33	0	8	918
23	217	608	13	30	0	17	885
24	201	615	6	36	0	14	872

イ 本年度減

年度	転出	社保加入	生保開始	死亡	後期高齢加入	その他	計
22	125	401	19	42	141	12	740
23	137	402	17	30	132	43	761
24	184	448	14	31	146	27	850

③ 異動届出件数

(単位：件)

年度	取得届	喪失届	氏名変更届	世帯変更届	住所変更届	世帯主変更届	計
22	645	471	27	16	23	46	1,228
23	575	407	23	19	35	38	1,097
24	568	467	15	31	28	37	1,146

(2) 経理状況

① 歳入決算額

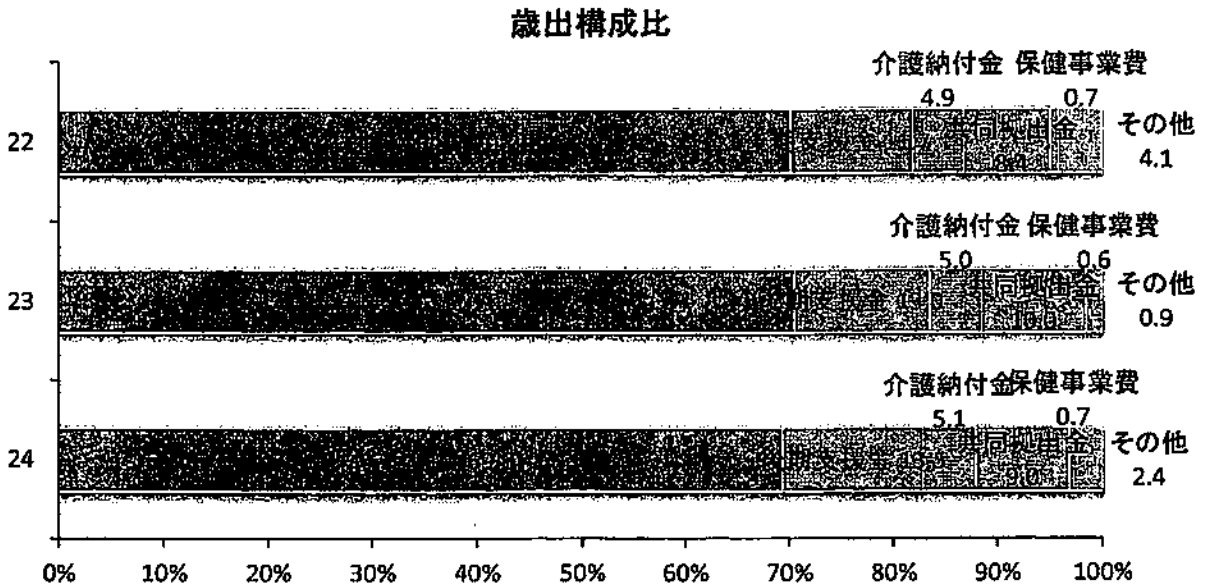
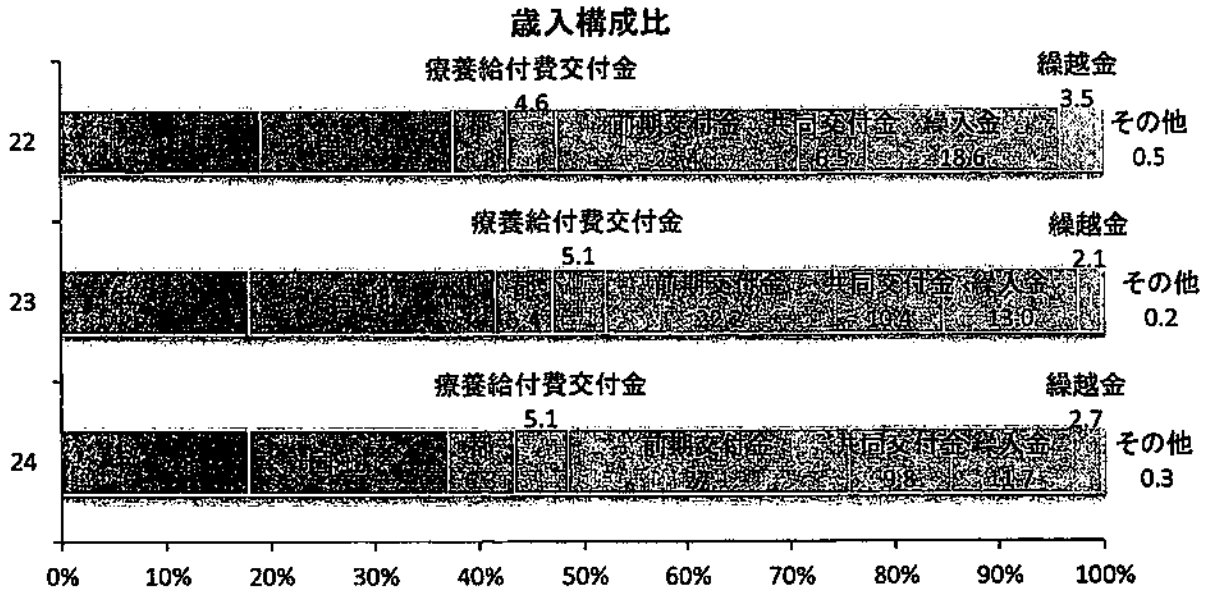
(単位：円、%)

科 目	年 度			23/24比較	
	22	23	24	増減額	増減率
1 保険税	338,018,681	343,065,505	373,584,799	30,519,294	8.9
一般被保険者分	308,655,660	318,704,865	345,207,656	26,502,791	8.3
退職被保険者等分	29,363,021	24,360,640	28,377,143	4,016,503	16.5
2 国庫支出金	327,055,291	454,817,759	404,296,171	△ 50,521,588	△ 11.1
3 療養給付費交付金	81,769,126	98,265,403	107,841,000	9,575,597	9.7
4 前期高齢者交付金	414,108,854	426,578,076	569,269,638	142,691,562	33.5
5 都支出金	94,105,933	104,139,174	131,330,084	27,190,910	26.1
6 連合会支出金	600,000	317,000	599,000	282,000	89.0
7 共同事業交付金	115,050,668	198,647,103	206,337,854	7,690,751	3.9
8 財産収入	31,065	4,422	31,071	26,649	602.6
9 繰入金	328,841,473	248,535,678	246,212,638	△ 2,323,040	△ 0.9
一般会計					
保険基盤安定	21,866,473	23,520,678	29,124,638	5,603,960	23.8
事務費等	5,672,000	11,934,000	3,474,000	△ 8,460,000	△ 70.9
出産育児一時金等	7,560,000	7,614,000	10,806,000	3,192,000	41.9
財政安定化	5,968,000	7,052,000	7,412,000	360,000	5.1
その他	284,775,000	198,415,000	195,396,000	△ 3,019,000	△ 1.5
基金繰入金	3,000,000	0	0	0	
10 繰越金	61,369,160	41,050,413	55,698,914	14,648,501	35.7
11 諸収入	7,573,868	2,319,434	5,757,790	3,438,356	148.2
歳入合計	1,768,524,119	1,917,739,967	2,100,958,959	183,218,992	9.6

② 歳出決算額

科 目	年 度			23/24比較	
	22	23	24	増減額	増減率
1 総務費	13,979,850	11,398,322	3,501,106	△ 7,897,216	△ 69.3
2 保険給付費	1,212,668,412	1,313,409,507	1,409,891,802	96,482,295	7.3
一般被保険者分	1,123,725,470	1,231,462,843	1,307,243,821	75,780,978	6.2
退職被保険者等分	83,591,942	76,772,601	97,494,189	20,721,588	27.0
審査支払手数料	5,351,000	5,174,063	5,153,792	△ 20,271	△ 0.4
3 後期高齢者支援金等	202,811,477	241,766,203	275,048,516	33,282,313	13.8
4 前期高齢者納付金等	347,307	712,271	313,204	△ 399,067	△ 56.0
5 老人保健拠出金	5,939,447	17,940	10,176	△ 7,764	△ 43.3
6 介護納付金	84,689,856	92,621,823	104,071,812	11,449,989	12.4
7 共同事業拠出金	144,660,353	185,336,205	183,488,079	△ 1,848,126	△ 1.0
8 保健事業費	12,795,333	11,890,975	13,833,568	1,942,593	16.3
9 基金積立金	3,902,065	4,422	31,071	26,649	602.6
10 公債費	0	0	0	0	
11 諸支出金	45,679,606	4,883,385	44,309,496	39,426,111	807.4
12 予備費					
前年度繰上充用金	0	0	0	0	
歳出合計	1,727,473,706	1,862,041,053	2,034,498,830	172,457,777	9.3
収支差引額(収入済額-支出済額)	41,050,413	55,698,914	66,460,129	10,761,215	19.3
国民健康保険財政調整基金残高	47,659,100	47,663,522	47,694,593	31,071	0.1

③歳入・歳出構成比



(3) 保険税賦課徴収について

行政事務報告書 税務課住民税係 5. 国民健康保険税 で掲載

(4) 保険給付の状況 (事業年報 報告数値)

*各項目の金額は、第三者納付金・返納金等を控除しているため、決算額と一致しない場合がある。

① 一般被保険者分

ア 療養給付費

区分 年度	件数 (件)	費用額 (円)	対前年伸び率 (%)	保険者負担額 (円)	一部負担金 (円)	他法負担分 (円)	1人当たり費用額 (円)	対前年伸び率 (%)
22	70,316	1,363,912,693	—	984,813,260	321,513,172	47,586,261	276,478	—
23	73,598	1,493,195,172	10.3	1,082,063,943	349,232,131	61,899,098	293,705	6.2
24	75,833	1,554,541,698	4.1	1,130,759,887	350,715,440	73,066,271	299,123	1.8

イ 療養費等

区分 年度	件数 (件)	費用額 (円)	対前年伸び率 (%)	保険者負担額 (円)	一部負担金 (円)	他法負担分 (円)	1人当たり費用額 (円)	対前年伸び率 (%)
22	1,379	12,323,876	—	8,901,075	3,159,056	263,745	2,517	—
23	1,465	13,210,003	7.2	9,702,681	3,166,373	340,949	2,598	3.2
24	1,501	9,447,527	△ 28.5	7,048,482	1,836,949	562,096	1,818	△ 30.0

ウ 高額療養費

区分 年度	件数 (件)	合算分(円)		単独分(円)			他法併用分 (円)	合計 (円)	対前年伸び率 (%)
		多数該当	その他	多数該当	入院	その他			
22	1,703	12,227,100	2,155,898	7,443,932	54,709,752	22,019,418	9,081,362	107,637,462	—
23	1,913	6,732,629	5,778,520	22,362,678	54,343,215	26,480,219	9,127,048	124,824,309	16.0
24	2,197	5,315,323	4,028,406	29,247,342	70,403,897	30,972,955	6,071,159	146,039,082	17.0

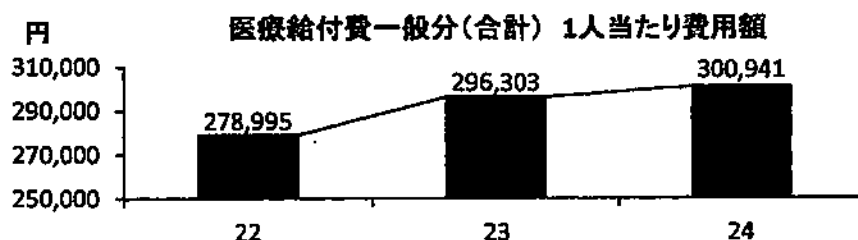
エ 高額介護合算療養費

区分 年度	件数 (件)	給付額 (円)	対前年伸び率 (%)
22	3	31,257	—
23	2	89,974	187.9
24	2	35,099	△ 61.0

オ 医療給付費一般分(合計) (ア+イ)

区分 年度	件数 (件)	費用額 (円)	対前年伸び率 (%)	保険者負担額 (円)	一部負担金 (円)	他法負担分 (円)	1人当たり費用額 (円)	対前年伸び率 (%)
22	71,695	1,366,236,569	—	993,714,335	324,672,228	47,850,006	278,995	—
23	75,063	1,506,405,175	10.3	1,091,766,624	352,398,504	62,240,047	296,303	6.2
24	77,334	1,563,989,125	3.8	1,137,808,369	352,552,389	73,628,367	300,941	1.6

*1人当たり費用額=費用額÷平均被保険者数



② 退職被保険者等分

ア 療養給付費

区分 年度	件数 (件)	費用額 (円)	対前年伸び率 (%)	保険者負担額 (円)	一部負担金 (円)	他法負担分 (円)	1人当たり費用額 (円)	対前年伸び率 (%)
22	5,350	106,374,180	—	74,362,849	31,784,782	226,549	324,312	—
23	5,200	98,244,524	△ 7.6	68,714,571	27,356,181	2,173,772	315,899	△ 2.6
24	6,031	120,967,186	23.1	84,573,706	32,744,215	3,649,265	451,370	42.9

イ 療養費等

区分 年度	件数 (件)	費用額 (円)	対前年伸び率 (%)	保険者負担額 (円)	一部負担金 (円)	他法負担分 (円)	1人当たり費用額 (円)	対前年伸び率 (%)
22	103	1,083,116	—	758,154	324,962	0	3,302	—
23	102	989,900	△ 8.6	692,914	296,986	0	3,183	△ 3.6
24	128	1,162,708	17.5	851,652	311,056	0	4,338	36.3

ウ 高額療養費

区分 年度	件数 (件)	合算分(円)		単独分(円)			他法併用分 (円)	合計 (円)	対前年伸び率 (%)
		多数該当	その他	多数該当	入院	その他			
22	77	3,433,777	134,688	1,376,338	3,156,381	369,755	0	8,470,939	—
23	95	506,835	232,123	365,295	2,454,655	2,440,099	736,037	6,735,044	△ 20.6
24	119	463,633	242,677	477,003	8,058,449	2,741,776	85,293	12,068,831	79.2


エ 高額介護合算療養費

区分 年度	件数 (件)	給付額 (円)	対前年伸び率 (%)
22	0	0	—
23	0	0	0.0
24	0	0	0.0

オ 医療給付費退職分(合計) (ア+イ)

区分 年度	件数 (件)	費用額 (円)	対前年伸び率 (%)	保険者負担額 (円)	一部負担金 (円)	他法負担分 (円)	1人当たり費用額 (円)	対前年伸び率 (%)
22	5,453	107,457,296	—	75,121,003	32,109,744	226,549	327,614	—
23	5,302	99,234,424	△ 7.7	69,407,485	27,653,167	2,173,772	319,082	△ 2.6
24	6,159	122,129,894	23.1	85,425,358	33,055,271	3,649,265	455,709	42.8

*1人当たり費用額=費用額÷平均被保険者数



③ その他給付

ア 出産育児一時金 (1件 390千円(産科医療補償制度に加入している分娩機関の場合、30千円を加算))

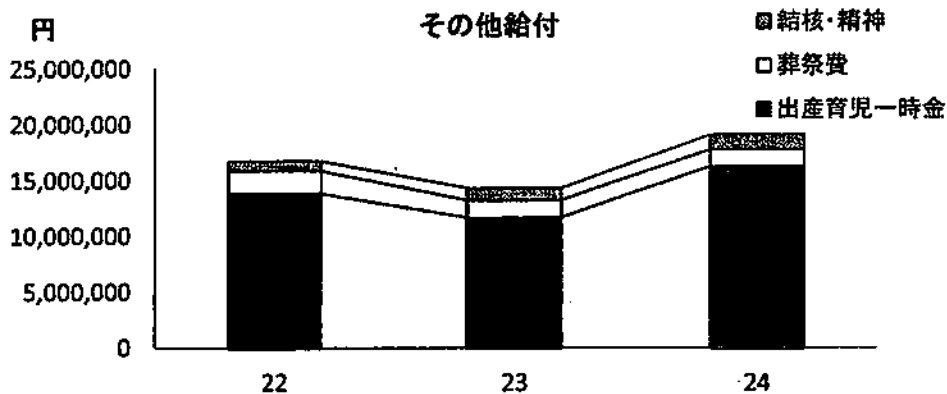
区分 年度	件数 (件)	金額 (円)	対前年伸び率 (%)
22	33	13,860,000	—
23	28	11,700,000	△ 15.6
24	39	16,290,000	39.2

イ 葬祭費 (1件 50千円)

区分 年度	件数 (件)	金額 (円)	対前年伸び率 (%)
22	41	2,050,000	—
23	31	1,550,000	△ 24.4
24	30	1,500,000	△ 3.2

ウ 結核・精神医療給付金

区分 年度	件数 (件)	金額 (円)	対前年伸び率 (%)
22	801	872,320	—
23	974	1,072,001	22.9
24	1,181	1,346,089	25.6



(5) 診療報酬明細書の点検状況 (診療報酬明細書点検調査実施状況報告書)

区分 年度	枚数 (枚)	効果額 (千円)	対前年伸び率 (%)
22	75,609	2,964	—
23	78,765	4,295	44.9
24	82,161	5,473	27.4

(6) 国民健康保険運営協議会

国民健康保険事業の健全かつ円滑な運営を図るため、町長の諮問機関として、国民健康保険法第11条の規定により設置されている。

① 運営協議会委員（定数9名）

被保険者を代表する委員、保険医・薬剤師を代表する委員、公益を代表する委員の各3名で構成され、国民健康保険の事業運営等の町長の諮問機関として設置されている。

② 協議会開催内容

回数	開催日	議題
1	平成23年11月1日	(1) 日の出町国民健康保険の運営状況について (2) 日の出町国民健康保険の今後の方針について (3) その他
2	平成23年11月15日	(1) 日の出町国民健康保険特別会計の改善について (2) その他
3	平成24年3月28日	(1) 日の出町国民健康保険運営協議委員会会長の選出について (2) 日の出町国民健康保険税条例の一部改定について (3) 日の出町国民健康保険の運営状況について
4	平成24年10月26日	(1) 日の出町国民健康保険特別会計の運営状況と国民健康保険税について
5	平成24年11月6日	(1) 平成25年度の日の出町国民健康保険税改正について

(7) 健康保険事業

① 在宅保健師による国保健康づくり活動支援事業

国民健康保険の被保険者の健康増進のため、事業を開催し健康推進を図った。

開催趣旨 ストレス解消によるメンタルヘルス対策として、『笑い』をテーマに

イベント 「思いっきり笑ってストレス解消」開催

期日 平成24年12月16日（日） 133名参加（338名抽選）

場所 日の出グリーンプラザ

内容 ・保健師による、健康指導と【思いっきり笑ってストレス解消】お笑いステージ

② 国民健康保険被保険者の健康増進のため、健康パンフレットの配布

・健康パンフレット ・ジェネリック医薬品希望カード

2. 国民年金

① 基礎年金等被保険者数 (年金事務所データ)

種 別		22年度末現在	23年度末現在	24年度末現在
第1号	強制被保険者A	2,652人	2,630人	2,542人
	任意被保険者B	38人	40人	33人
第3号被保険者C		1,071人	1,056人	1,066人
計 (A+B+C)		3,761人	3,726人	3,641人

② 被保険者異動状況 (年金事務所データ)

種 別	22年度	23年度	24年度
資格取得	658人	673人	658人
転 入	212人	193人	217人
転 出	152人	158人	197人
資格喪失	795人	752人	763人

③ 受給権者数 (年金事務所データ)

種 別	22年度	23年度	24年度
老 齡 給 付	3,961人	4,191人	4,163人
障 害 給 付	375人	383人	391人
遺 族 給 付	20人	17人	14人

④ 被保険者関係届書受付状況 (町受付分件数)

届 出 種 別	22年度	23年度	24年度
資格取得	315	271	262
種別変更	88	60	77
資格喪失	9	12	12
住所変更	213	223	206
氏名変更	34	44	37
付加保険料	58	42	11
資格取得報告書	66	63	124
保険料免除申請書	127	198	164
学生納付特例申請書	136	162	109
免除理由該当・消滅届	11	18	15
年金手帳再交付申請書	13	27	20
合 計	1,070	1,120	1,037

⑤ 給付請求関係受付状況 (町受付分件数)

届 出 種 別	22年度	23年度	24年度
老齡基礎年金裁定請求書	2	3	10
障害基礎年金裁定請求書	0	0	1
遺族基礎年金裁定請求書	0	0	1
寡婦年金裁定請求書	0	0	0
未支給年金請求書	42	28	19
年金受給者死亡届	2	0	5
死亡一時金裁定請求書	0	0	3
受給権者現況届 (診断書)	3	1	21
合 計	49	32	60

Ⅲ 後期高齢者医療係

1. 後期高齢者医療

後期高齢者医療制度は、高齢社会が進み医療制度の将来にわたる維持のために平成20年度から制度施行されました。

平成24年度日の出町後期高齢者医療特別会計決算は、歳入合計312,357,288円、歳出合計306,799,974円、収支差引残額5,557,314円、対前年度比では歳入9.9%増、歳出9.1%増となりました。

後期高齢者医療制度の運営は、「東京都後期高齢者医療広域連合」が主体となり医療の給付、保険料の決定等を実施し、保険料の徴収、各種申請の受付等を町が行っています。

(1) 被保険者数及び負担区分割合の状況

年度	被保険者数 (人)			負担区分割合負担者数 (人)				
				3割負担者数 (人)	1割負担者数 (人)			
	75歳以上	障害認定者	一般		低Ⅱ	低Ⅰ		
22	1,986	1,972	14	123	1,863	1,105	251	507
23	2,051	2,039	12	128	1,923	1,118	295	510
24	2,184	2,171	13	138	2,046	1,171	337	538

(2) 後期高齢者保険料

後期高齢者保険料		22	23	24	23/24比較	
					増減	増減率
内 訳	保険料額合計 (円)	106,871,300	109,061,900	133,160,800	24,098,900	22.1
	賦課対象者数 (人)	2,201	2,225	2,387	162	7.3
	一人当たり平均保険料額 (円)	48,556	49,017	55,786	6,769	13.8
	保険料限度額 (円)	500,000	500,000	550,000	50,000	10.0
	限度額超過者数 (人)	24	19	19	0	0
	限度超過額 (円)	7,351,644	22,347,285	17,377,413	△4,969,872	△22.2
	所得割率 (%)	6.68	6.68	7.91		
	均等割額 (円)	35,142	35,142	38,690	3,548	10.1
	減免対象者数 (人)	0	3	3	0	
	減免額 (円)	0	184,200	110,400	△73,800	

(3) 保険料軽減額

保険料軽減		22		23		24	
		対象者数 (人)	軽減額(円)	対象者数 (人)	軽減額(円)	対象者数 (人)	軽減額(円)
均等割	9割	574	18,154,472	553	17,490,284	558	19,430,118
	8.5割	241	7,198,911	270	8,065,170	300	9,866,100
	5割	28	491,988	38	667,698	39	754,455
	2割	128	899,712	125	878,625	140	1,083,320
	被扶養者	218	6,894,904	220	6,958,160	233	8,113,293
所得割	全額軽減	51	230,600	57	240,900	57	331,800
	7.5割	17	124,700	22	161,100	20	171,400
	5割	104	1,170,300	108	1,140,400	120	1,468,000

(4) 保険料徴収実績

ア 現年度分

徴収実績 (現年度分)		22	23	24	23/24比較	
					増減額	増減率
特別徴収	予算額(円)	71,235,000	72,713,000	82,134,000	9,421,000	13.0
	調定額(円)	71,139,200	72,580,300	82,072,600	9,492,300	13.1
	収入済額(円)	71,401,000	72,598,900	82,359,200	9,760,300	13.4
	収納率(%)	100.4	100.0	100.3		
	還付未済額(円)	261,800	18,600	286,600		
	不納欠損額(円)	0	0	0	0	0.0
	未収入額(円)	0	0	0	0	
普通徴収	予算額(円)	33,397,000	35,031,000	49,140,000	14,109,000	40.3
	調定額(円)	35,732,100	36,481,600	51,088,200	14,606,600	40.0
	収入済額(円)	35,020,200	36,290,500	50,918,300	14,627,800	40.3
	収納率(%)	98.0	99.5	99.7		
	還付未済額(円)	27,800	27,000	55,500		
	不納欠損額(円)	0	0	0	0	0.0
	未収入額(円)	739,700	218,100	225,400	7,300	
合計	予算額(円)	104,632,000	107,744,000	131,274,000	23,530,000	21.8
	調定額(円)	106,871,300	109,061,900	133,160,800	24,098,900	22.1
	収入済額(円)	106,421,200	108,889,400	133,277,500	24,388,100	22.4
	収納率(%)	99.6	99.8	100.1		

イ 滞納繰越分

徴収実績 (滞納繰越分)		22	23	24	23/24 比較	
					増減額	増減率
普通徴収	予算額 (円)	476,000	763,000	218,000	△545,000	△71.4
	調定額 (円)	122,200	763,700	218,000	△545,000	△71.4
	収入済額 (円)	90,100	763,700	77,300	△686,400	△89.9
	収納率 (%)	73.7	100.0	35.5		
	還付未済額 (円)	0	0	0		
	不納欠損額 (円)	8,100	0	0	0	
	未収入額 (円)	24,000	0	140,800	140,800	

(5) 広域連合分賦金

東京都後期高齢者医療広域連合規約第18条により、同広域連合の経費として関係区市町村が負担するもの。

内 訳	22	23	24	23/24 比較	
				増減額	増減率
療養給付費負担金 (療養給付費の1/12)	118,019,297	105,098,716	105,549,478	450,762	0.4
保険料等負担金 (保険料徴収相当額)	104,631,502	107,743,342	131,240,794	23,497,452	21.8
保険基盤安定負担金 (低所得者・被扶養者軽減相当額)	23,189,587	23,574,691	27,069,055	3,494,364	14.8
広域連合事務費負担金 (広域連合の事務に要する経費)	6,152,170	5,783,326	6,304,602	521,276	9.0
保険料軽減措置負担金 (都独自軽減等に要する経費)	7,944,068	6,669,619	8,497,646	1,828,027	27.4
保険料負担金【過年度分】 (前年度保険料実績に基づく差額分)	1,883,014	1,639,198	1,950,758	311,560	19.0
葬祭費負担金 (葬祭費に要する経費)	5,730,000	6,060,000	6,110,000	50,000	0.8

(6) 保健事業

健康増進事業

国の特別調整交付金を原資とした東京都後期高齢者医療広域連合の全額補助事業。

① 健康づくりウォーキング

健康長寿を願って、高齢者のための健康づくりウォーキングを実施。

- ・事業名：御殿場「樹空の森」富士山を眺めながら歩く健康づくりウォーキング
- ・実施日：平成24年10月19日（金）
- ・実施場所：静岡県御殿場市 「富士山 樹空の森」
- ・参加者：40人

② エイジングケア講座24

高齢者が心身ともに健やか、和やかでいられるよう、各種講座を実施。

- ・実施場所：保健センター2階

月 日	講座名	講 師	参加人数
11月19日	体のメンテナンス！手軽にできる健康体操	健康運動指導士	12人
12月 4日	手編みで脳トレ！手作りアクセサリー	手芸師	8人
12月17日	豊かな気持ちで気持ちも健やかに！顔の体操	歯科衛生士	11人
1月25日	体も心もすっきり！歌う楽しさ	カワイ音楽教室講師	19人
2月 1日	めざせ！PPK！	保健師	22人

③ 温泉施設利用助成事業

高齢者の外出機会と心身からリフレッシュできるよう、「生涯青春の湯つるつる温泉」の利用助成券を被保険者に配布。

年度	助成件数	助成額 (1件/円)	助成総額 (円)	前年度比較 増減額 (円)
22	148	300	44,400	
23	131	300	39,300	△5,100
24	152	500	76,000	36,700

(7) 葬祭費支給事業

東京都後期高齢者医療広域連合と町の事務委託による事業。支給額は、同広域連合後期高齢者医療に関する条例第1条の2に規定されている額を支給。

年度	助成件数		給付額 (1件/円)	給付総額(円)	前年度比較 増減額(円)
		住所地特例者			
22	176	79	50,000	8,800,000	
23	191	110	50,000	9,550,000	750,000
24	173	129	50,000	8,650,000	△900,000

2. 長寿化対策事業

これまでの高齢者のご苦勞に報いるとともに、今後ともますます壮健で地域社会の一員として活躍され、暮らしていただくこと、そして高齢者から次代を担う若者に、町のよき伝統、風習を受け継ぐため、日の出町お年寄りにやさしい福祉基本条例が制定され、その基本条例の規定に基づき、高齢者に対し、保険適用内の医療費を助成し、高齢者の保健の向上に寄与するとともに、高齢者福祉の増進を図ることを目的として平成21年4月から実施。

(1) 医療費助成対象者数（高齢者医療証交付数）（平成25年3月31日現在）

後期高齢者医療被保険者数	2,184人（65歳以上13人を含む）
医療費助成対象者数	1,841人
うち医療証交付者数	1,828人

(2) 医療費助成額

内 訳	22	23	24
後期高齢者医療被保険者数（人）	1,986	2,051	2,184
認定者数（人）	1,673	1,740	1,828
申請件数（件）	7,601	7,366	7,184
A 医療費助成額（円）	87,416,306	89,491,438	87,678,217
B 高額療養費受入額（円）	8,383,180	9,345,437	10,318,108
A-B 実質助成額（円）	79,033,126	80,146,001	77,360,109
前年度比較（増減額・円）		1,112,875	△2,785,892

3. がん医療助成事業

がん患者及びその家族の日常生活に多大な影響を及ぼしている状況において、がん医療費の助成を行うことにより、経済的不安の軽減を図り、医療に専念し、早期社会復帰を図れるよう支援することを目的として平成22年12月から実施。

(1) がん助成対象者数（認定証交付数）（平成25年3月31日現在）

がん助成認定者数 229人
 うち資格喪失者数 51人（75歳到達者等）

(2) がん医療費助成額

内 訳	22	23	24
認定者数（人）	95	145	178
申請件数（件）	111	1,118	1,243
医療費助成額（円）	2,349,881	30,033,441	28,460,321
前年度比較（増減額・円）		27,683,560	△1,573,120

子 育 て 福 祉 課

I 子育て支援係

1. 保育所

(1) 保育所の入所状況

保育園名	区分	定員	延入所人員	月平均人員
町内保育園	4園	451人	5,799人	483.3人
管外委託保育園	22園	—	454人	37.8人
合計	26園	451人	6,253人	521.1人

(2) 運営費等の支払状況

(単位：円)

区分 園名	運営費	国・都補助事業	町補助事業等	計
町内保育園計	394,060,320	218,684,330	61,192,540	673,937,190
管外委託保育園	29,989,520	8,649,520	699,905	39,338,945
管外委託公立分	1,923,420	266,800	0	2,190,220
合計	425,973,260	227,600,650	61,892,445	715,466,355

(3) 保育料の徴収の状況

(単位：円)

調定額	徴収済額	未収入額	未収入額内訳	
86,001,210	85,192,940	808,270	現年度分	158,400
			過年度分	649,870

(4) 財源内訳

	負担区分	負担額(円)	負担割合
運営費	運営費国庫負担金	132,248,310	31.05%
	運営費都負担金	66,124,155	15.52%
	運営費町負担額	59,047,585	13.86%
	保育料	84,993,640	19.95%
	国基準保育料との差額	83,559,570	19.62%
	小計	425,973,260	100.00%
都補助等	都補助金等	158,976,000	69.85%
	町負担額	68,624,650	30.15%
	小計	227,600,650	100.00%

業 町 補 助 金	町 負 担 額	61,892,445	100.00 %
	小 計	61,892,445	100.00 %
	合 計	715,466,355	

(5) 負担内訳

負 担 区 分	負 担 額 (円)	負 担 割 合
国 庫 負 担 額	132,248,310	18.49 %
都 負 担 額	225,100,155	31.46 %
町 負 担 額	273,124,250	38.17 %
保 護 者 負 担 額	84,993,640	11.88 %
合 計	715,466,355	100.00 %

(6) 認可外保育施設の入所状況

施 設 名	延人員(人)	支 出 額(円)	都補助金(円)
認 証 保 育 所	104	7,974,560	3,987,000
認定こども園	16	1,321,780	660,000
合 計	120	9,296,340	4,647,000

(7) 一時預かり保育事業

区 分	延べ利用児童数	補助額(円)	うち都補助金等(円)
4 時間未満	268 人	1,113,000	359,000
4 時間以上	237 人		

(8) 臨床心理士の保育所巡回

臨床心理士が保育所を巡回し、児童に関する相談に応じるとともに、保護者・保育者に対し今後の養育・保育に関する支援を行った。

計 20 回の巡回・指導及び計 2 回の学校教育課指導・学務係（教育相談室）との意見交換会を行った。

臨床心理士賃金 620,000 円（子育て推進交付金充当額 620,000 円）

(9) 保育所整備事業費補助

対象施設	整備区分	補助金額(円)	内 訳
大久野保育園	増改築 定員 80⇒100	179,103,000	安心こども基金 136,459 千円 都包括補助 25,586 千円 町負担分 17,058 千円

2. 子ども手当・児童手当・児童育成手当・児童育成手当・児童扶養手当

(2) 児童扶養手当受給状況

制度	区分	月額	延児童数	平成24年度 支払額	財源内訳(上段:負担率、下段:金額)		町負担分
					国庫負担金	都府負担金	
子ども手当(2月・3月)	0歳 ~3歳	被用者	586	8,790,000	13/15	1/15	1/15
		小計	586	8,790,000	7,618,000	586,000	586,000
	小学校 修了前	非被用者	241	3,615,000	5/9	2/9	2/9
		小計	241	3,615,000	2,008,333	803,000	803,667
		被用者	1,564	15,640,000	4/6	1/6	1/6
		被用者(第3子以降)	221	3,315,000	5/9	2/9	2/9
	中学校 修了前	非被用者	1,785	18,955,000	12,268,332	3,342,000	3,344,668
		小計	646	6,460,000	4/6	1/6	1/6
		非被用者(第3子以降)	111	1,665,000	5/9	2/9	2/9
		被用者	757	8,125,000	5,231,666	1,446,000	1,447,334
施設 入所	被用者・非被用者	683	6,830,000	10/10	-	-	
	小計	683	6,830,000	6,830,000	0	0	
	0歳~3歳	0	0	-	-	-	
児童手当(4月~1月)	0歳 ~3歳	中学校修了前	2	20,000	10/10	-	-
		小計	2	20,000	20,000	-	-
	小学校 修了前	合 計	4,054	46,335,000	33,976,331	6,177,000	6,181,669
		被用者	3,131	46,965,000	37/45	4/45	4/45
		小計	3,131	46,965,000	38,615,666	4,202,666	4,146,668
		非被用者	1,317	19,755,000	2/3	1/6	1/6
	中学校 修了前	小計	1,317	19,755,000	13,170,000	3,400,000	3,185,000
		被用者	7,608	76,080,000	2/3	1/6	1/6
		被用者(第3子以降)	1,043	15,645,000	2/3	1/6	1/6
		小計	8,651	91,725,000	61,150,000	15,218,333	15,356,667
特例給付	非被用者	3,163	31,630,000	2/3	1/6	1/6	
	小計	498	7,470,000	2/3	1/6	1/6	
	非被用者(第3子以降)	3,661	39,100,000	26,066,667	6,406,667	6,626,666	
	被用者	2,962	29,620,000	2/3	1/6	1/6	
子ども手当・児童手当 合計	小計	2,962	29,620,000	19,746,666	4,838,333	5,035,001	
	0歳~中学校修了前	719	3,595,000	2/3	1/6	1/6	
	小計	719	3,595,000	2,396,666	597,500	600,834	
児童育成手当	合 計	20,441	230,760,000	161,145,665	34,663,499	34,950,836	
	子ども手当・児童手当	24,495	277,095,000	195,121,996	40,840,499	41,132,505	
	合計	24,495	277,095,000	-	10/10	-	
育成 障害手当	児童育成手当	3,238	43,713,000	-	10/10	-	
	障害手当	148	2,294,000	-	10/10	-	
	育成(障害)手当合計	3,386	46,007,000	0	45,693,000	0	

※次年度精算あり

	対象者数 (単位:人)
全部支給	48
一部支給	72
計	120
支給停止	33

※全部支給 41,430円
一部支給は41,420円~9,780円
※町は進達事務を実施
支給は東京都。

3. こども医療費助成制度

(1) こども医療証交付者異動状況

(単位：人)

	マル乳対象者	マル子対象者	合 計	増減(人)
本年度末現在数	1,150	1,154	2,304	83
23年度末現在数	1,080	1,141	2,221	110
22年度末現在数	998	1,113	2,111	

(2) 医療助成費等の支払状況

乳幼児医療助成費

(単位：円)

	国 保 分	社 保 分	現金給付等	合 計
本年度	9,038,226	24,381,383	664,328	34,083,937
23年度	7,527,749	20,442,465	761,403	28,731,617
22年度	7,706,299	20,549,084	724,009	28,979,392

義務教育就学児医療助成費

(単位：円)

	国 保 分	社 保 分	現金給付等	合 計
本年度	8,317,086	21,849,369	468,083	30,634,538
23年度	6,481,983	20,472,672	448,017	27,402,672
22年度	5,333,496	20,240,667	732,487	26,306,650

乳幼児審査支払委託料

(単位：円)

	国 保 分	社 保 分	高額調整分	合 計
本年度	385,827	1,260,715	22,495	1,669,037
23年度	345,467	1,213,307	20,676	1,579,450
22年度	333,845	1,165,301	19,725	1,518,871

義務教育就学児審査支払委託料

(単位：円)

	国 保 分	社 保 分	高額調整分	合 計
本年度	234,352	863,628	13,720	1,111,700
23年度	205,328	911,644	12,273	1,129,245
22年度	188,362	921,691	11,094	1,121,147

4. ひとり親家庭等医療費助成制度

(1) ひとり親家庭等医療証交付者異動状況

(単位：人)

	本年度末現在数	23年度末現在数	22年度末現在数	
医療証交付者数	132	102	95	

(2) 医療助成費等の支払状況

(単位：円)

	国保分	社保分	現金給付等	合計
本年度	3,135,095	1,950,205	105,845	5,191,145
23年度	2,708,412	1,379,705	114,046	4,202,172
22年度	2,316,716	1,150,528	140,969	3,608,213

(3) 審査支払委託料

(単位：円)

	国保分	社保分	高額調整分	合計
本年度	98,981	77,867	5,907	182,755
23年度	82,303	65,332	4,861	152,496
22年度	70,678	48,254	4,157	123,089

5. 青少年医療費助成制度

(1) 医療費助成状況 (平成23年4月施行)

青少年医療助成費

(単位：円)

	医科分	歯科分	調剤分	合計	申請者数 (延人数)
本年度	1,960,028	537,280	834,870	3,332,178	210 (470)
23年度	1,698,464	604,370	690,790	2,993,624	174 (420)

6. 児童館

児童の健全な育成を図ると共に健康を増進し情操を豊かにすることを目的とし児童館を運営する。

(1) 平成24年度児童館利用人員報告

(単位：人)

区分	幼児	小学生						中学生	保護者等	合計
		1年生	2年生	3年生	4年生	5年生	6年生			
年間延べ人員	1,007	620	1,113	546	814	1,920	571	132	1,017	7,740

年間開館日数 291日

1日平均利用人数 26.6人

1月平均利用人数 645.0人

(2) 児童館行事状況

設置目的に従い各行事等を計画的に実施した結果、下記のとおり
の参加人員となる。

① 総合行事

行事名	回数	延参加人員	対象
じどうかん祭り	1	166	乳幼児以上
児童劇巡回事業	1	192	乳幼児以上
クリスマス会	1	152	乳幼児以上
夏休みスペシャル	14		小学生以上

② 定例行事

行事名	回数	延参加人員	対象
遊びの教室とわんぱく村	6	104	小学生以上
てづくりの日	9	133	小学生以上

③ 一般行事

行事名	回数	延参加人員	対象
ぬりえコンテスト	1	391	乳幼児以上
幼児人形劇	1	36	幼児と保護者
ゲーム大会	1	16	小学生以上
おはなし会	6	149	乳幼児以上
移動児童館	3	79	小学生以上

④ 子育て講座

行 事 名	回 数	延参加人員	対 象
親子リトミック	1	28	乳幼児のいる保護者
キッズヨガ	1	53	乳幼児のいる保護者
絵本を楽しもう	1	16	乳幼児のいる保護者
親学のすすめ	1	25	乳幼児のいる保護者
応急救護	1	36	乳幼児のいる保護者

⑤ サークル活動

行 事 名	回 数	延参加人員	対 象
親子サークル(わくわく)	32	1, 132	乳幼児と保護者

(3) ボランティア及び中学生職場体験の受入状況

おはなし会、幼児人形劇については、ボランティアの方が行っている。

又、中学生の職場体験の受入を1月22日(火)から1月24日(木)まで行う。(2名受入)

(4) 児童館事業等の啓発活動

① じどうかんだよりの発行

毎月じどうかんだよりを発行し、各小学校や他の施設へ配布する。他市町村の児童館へじどうかんだよりを郵送し、情報交換を行っている。(年12回)

② 広報日の出への児童館事業等の掲載

毎月広報日の出へ児童館事業等を掲載し、住民の方へ事業内容等を紹介している。

③ ポスター掲示

各事業のポスターを作成し、各施設へ掲示する。

④ パンフレット発行

各事業のパンフレットを発行し、各施設へ配布する。

⑤ じどうかん祭りポスター掲示

子ども達が作成したポスターを各施設に掲示する。(25か所)

(5) 会議関係

① 児童館連絡調整会議

町職員、児童厚生員との児童館事業等の調整会議。(9回)

- ② 志茂町学童クラブ(第2学童クラブ)指導員、児童館児童厚生員調整会議

児童館のきまり、玩具等の使い方及び児童館内の問題等の協議決定を行う。(1回)

(6) 児童館児童厚生員の研修参加状況

- ① 東京都公立児童厚生施設連絡協議会研修会。(延べ2名参加)
② 日の出町教育懇談会。(延べ1名参加)
③ 東京都立あきる野学園養育懇談会。(延べ3名参加)
④ 東京都立西多摩保健所研修会。(延べ1名参加)

(7) 子育て相談日及び避難訓練

- ① 主任児童委員、民生委員により子育て相談日(年14回延べ相談者5名)
② 避難訓練(火災想定-年2回・地震想定-年1回)

(8) 志茂町児童館水道減圧弁設置工事

- ① 工事内容-児童館園庭へ水道減圧弁設置工事
② 工事金額-165,900円

7. 学童クラブ

保護者の適切な監護が受けられない小学校4年生までの児童の安全確保及び健全育成を目的とし学童クラブを運営する。

なお、定員を超える申請者があったが、申請児童全員入所とし、待機児童なしとした。

(1) 平成24年度学童クラブ児童延出席数及び登録児童数（単位：人）

区分	本宿学童クラブ (定員 60名)		志茂町学童クラブ (第1・第2学童クラブ) (定員 100名)		大久野学童クラブ (定員 40名)		計 (定員 200名)		開所 日数
	登録 児童数	延出席 児童数	登録 児童数	延出席 児童数	登録 児童数	延出席 児童数	登録 児童数	延出席 児童数	
4月	58	887	88	1,331	47	607	193	2,825	24
5月	58	966	85	1,388	46	701	187	3,030	24
6月	56	969	85	1,309	39	680	180	2,958	26
7月	56	948	85	1,321	37	592	178	2,866	25
8月	56	666	86	1,069	40	412	182	2,147	27
9月	55	860	88	1,136	39	602	182	2,598	23
10月	53	909	70	1,248	39	601	162	2,758	26
11月	49	804	73	1,187	39	555	161	2,546	24
12月	50	716	73	997	39	486	162	2,199	23
1月	49	666	72	938	36	459	157	2,063	23
2月	49	731	72	1,081	34	503	155	2,315	24
3月	50	702	72	1,010	34	487	156	2,199	25
合計		9,824		14,015		6,665		30,504	293

(2) 関連機関との連携

① 各小学校との連携

児童館職員(町職員)、学童クラブ指導員と校長、副校長と児童の状況、グラウンド等の利用確認等の情報交換を行う。(年2~4回)

② 子ども家庭支援センターとの連携

相談員による学童クラブ巡回。(月1回~2回)

児童館職員(町職員)と相談員との協議。(随時)

(3) 学童クラブ指導員の研修への参加状況

① 東京都公立児童厚生施設連絡協議会研修会。(延べ11名参加)

② 日の出町教育懇談会。(延べ6名参加)

③ あきるの学園主催養育懇談会。(延べ6名参加)

④ 東京都立西多摩保健所主催養育講演会。(延べ2名参加)

⑤ 東京都立西多摩保健所主催思春期シンポジウム。(延べ3名参加)

- ⑥ 東京都福祉保健財団主催アレルギー患者に関する相談実務研修。
(延べ4名参加)

(4) 会議関係及び避難訓練関係

- ① 学童クラブ指導員、児童館関係職員事務連絡会。(年11回)
② 学童クラブ指導員会議。(年5回)
③ 学童クラブ障害児対応学童クラブミーティング。(年11回)
④ 学童クラブ障害児入所検討会議。(年2回入所対象児童3名)
⑤ 各学童クラブ避難訓練。(年3回～6回)

(5) 保護者への対応

- ① 学童クラブからのたより発行。(年3～12回)
② 指導員の保護者会への参加(総会1回、保護者会2回)
③ 複雑な家庭、体の状況等要注意児童保護者と児童館職員(町職員)学童クラブ指導員との面接。(年9回)
④ 学童クラブ障害児入所検討会議実施に当たり対象児童保護者との事前面接。(年3回)

(6) 大久野学童クラブ備品購入

- ① 購入備品 ア ホットカーペット(4枚)
購入金額 50,400円
イ デジタルカメラ(1台)
購入金額 14,175円
ウ 冷凍冷蔵庫(1台)
購入金額 99,000円

(7) 本宿小学校内学童クラブ施設整備事業

平成25年度より本宿小学校学区内変更に伴い本宿学童クラブ入所児童の増加が見込まれるため、本宿学童クラブを分割し本宿小学校内余裕教室に本宿第2学童クラブを新設する。

① 本宿小学校内学童クラブ設置工事

- ア 工事細目ー・室内改修工事・給排水工事・冷暖房空調設備工事
・教室内電気設備工事・クリーニング工事

イ 工事金額 2,730,000円

② 本宿小学校内学童クラブ電話線引込工事

- ア 工事細目ー・電話線配線工事(50m)

イ 工事金額 160,650円

③ 本宿小学校内学童クラブ床カーペットタイル補修工事

- ア 工事細目ー・カーペットタイル補修工事

イ 工事金額 73,500円

④ 本宿小学校内学童クラブ清掃委託

ア 委託細目一・カーペット、床清掃・窓ガラス、サッシ清掃・空調
吹出し清掃
・照明器具清掃

イ 委託金額 74,550円

⑤ 本宿小学校内学童クラブ設置に伴うトイレ換気扇清掃委託

ア 委託金額 21,000円

⑥ 備品購入

ア 木製シューズボックス(2台) 購入金額 174,720円

イ 抗菌安全スノコ(4枚) 購入金額 20,580円

ウ 冷凍冷蔵庫(1台) 購入金額 194,250円

エ 掃除機(1台) 購入金額 26,250円

オ ファックス付電話機(1台) 購入金額 21,000円

カ カーテン(4枚) 購入金額 15,920円

8. 子ども家庭支援センター

(1) 相談業務

相談受付受理状況（継続案件含む）

①主訴別

件数

養護相談		肢体不 自由	知的障 害	自閉症 等	く犯行 為等	性格行 動	その他	合 計
被虐待	その他							
21	34	1	1	2	1	1	2	63

②経路別

児童相 談所	保健セ ンター	保育所	警察等	学校等	教育委 員会	児童委 員	家族・ 親戚	その他	合 計
4	3	4	4	4	4	5	33	2	63

③年齢別

未就学児	小学生	中学生	高校生	合 計
35	22	3	3	63

※63件中38件終了。25件は25年度継続

虐待相談処理状況

①年齢・内容別

件数

	身体的虐待	性的虐待	心理的虐待	ネグレクト	合 計
未就学児	7	0	6	0	13
小学生	2	0	4	0	6
中学生	1	0	1	0	2
合 計	10	0	11	0	21

②経路別

児童相談所	保育所	警察等	児童委員	家族・親戚	その他	合 計
2	4	4	5	4	2	21

③主たる虐待者

実 父	実 母	継父・養父	継母・養母	その他	合 計
17	2	0	1	1	21

※21件中10件終了。11件は25年度継続

(2) 相談員巡回活動

	年間巡回数	観察児童延べ人数
保育所巡回(4保育園)	44	289
学童クラブ巡回(4学童)	44	157

(3) 地域組織化事業

	対象	年間実施回数	参加者延べ人数
すくすく親子体操	1～4歳未満	11	253
よちよちママさん体操	3ヵ月から1歳未満	11	335
子育てサロン	0～4歳未満	9	207

※いきいき健康課との共同事業

(4) 要保護児童地域対策協議会

回数

代表者会議	実務者会議	個別ケース検討会議
0	3	7

(5) 乳児家庭全戸訪問事業

訪問家庭数

平井地区	1区	2区	3区	4区	5区	6区	7区	8区	9区	10区	24区	25区	26区	27区	28区
	0	2	3	7	19	7	5	32	15	6	1	1	1	0	5
大久野地区	11区	12区	13区	14区	15区	16区	17区	18区	19区	20区	21区	22区			
	8	13	4	4	7	0	1	2	0	0	3	1			

※地区の民生・児童委員と相談員で訪問。

(6) その他

回数

4か町村子ども家庭支援センター連絡会議	4
子ども家庭支援センターだよりの発行	3

(7) 事業費の推移

① 子ども家庭支援センター経費

円

22年度	23年度	24年度
2,511,078	3,856,342	3,327,489

② 子育て短期支援事業運営経費

円

22年度	23年度	24年度
0	0	1,090,912

9. 次世代育成支援事業

(1) 会議等開催実績

- ・子育て支援懇談会 2回開催（5/16・2/20）

(2) 次世代育成クーポンの交付

子育て世代の経済的支援として、0～15歳（中学3年生まで）の子どもがいる世帯の保護者に、1児童あたり月額1万円の次世代育成クーポンを年3期に分けて交付した。

	平成22年度	平成23年度	平成24年度
交付申請児童登録数	2,191名	2,289名	2,409名
交付を受けた児童数	2,173名	2,267名	2,394名
交付枚数	245,480枚	255,700枚	267,822枚
利用枚数	244,965枚	255,023枚	266,717枚
利用率	99.8%	99.7%	99.6%

(3) 出産助成金の支給

出産に要する経済的負担の軽減を図るため、1回の出産（多胎児出産含む）につき3万円の助成金を支給した。

	平成22年度	平成23年度	平成24年度
申請件数	123件	121件	132件
認定件数	120件	120件	132件
助成金支給額	3,600,000円	3,600,000円	3,960,000円

(4) 青少年育成支援金の支給

16～18歳（高校生年齢）の青少年の保護者等の経済的支援として、学費、通学費、教材費の一部について、月額1万円を上限に、育成支援金を年3期に分けて支給した。

	平成22年度	平成23年度	平成24年度
認定者数	/	366名	402名
第1期支給額 (支給申請者数)		11,628,172円 (308名)	13,578,607円 (361名)
第2期支給額 (支給申請者数)		11,038,900円 (295名)	12,765,448円 (346名)
第3期支給額 (支給申請者数)		11,227,980円 (303名)	12,134,874円 (331名)
支給額 合計		33,895,052円	38,478,929円

Ⅱ 地域支援係

1. 生活保護の状況

年度	区分	前年度末	保護の開始	保護の廃止	年度末
22	世帯	92世帯	32世帯	29世帯	95世帯
	人員	116人	40人	32人	124人
23	世帯	95世帯	25世帯	18世帯	102世帯
	人員	124人	35人	24人	135人
24	世帯	102世帯	23世帯	22世帯	103世帯
	人員	135人	23人	27人	131人

2. 障害者の状況（手帳所持者）

（単位：人）

年度	障害種別	1級、1度	2級、2度	3級、3度	4級	5、6級	計
22	身体障害者	185	118	76	108	61	548
	知的障害者	7	24	40	61	—	132
	精神障害者	20	53	10	—	—	83
23	身体障害者	193	125	76	121	63	578
	知的障害者	7	26	48	65	—	146
	精神障害者	20	53	10	—	—	83
24	身体障害者	217	114	79	125	69	604
	知的障害者	7	27	41	67	—	142
	精神障害者	23	64	31	—	—	118

3. 心身障害者諸手当

（単位：人）

年度	22	23	24
重度心身障害者手当	19	19	19
特別障害者手当	22	23	24
障害児福祉手当	7	8	7
特別児童扶養手当	19	22	24

4. 心身障害者福祉手当支給状況

（単位：人：円）

年度		22	23	24
東京都手当 支給分	支給対象者	172	177	187
	支給総額	31,542,500	32,364,000	33,991,500
日の出町手 当支給分	支給対象者	127	130	128
	支給総額	10,563,000	10,773,000	10,927,000

5. 特殊疾病福祉手当支給状況

（単位：人：円）

年度	22	23	24
支給対象者	141	143	140
支給総額	4,170,000	4,232,500	4,137,500

6. 心身障害者医療費助成 (単位：人)

年 度	2 2	2 3	2 4
助成対象者	2 4 0	2 4 9	2 5 1

7. 腎臓機能障害者交通費助成 (単位：人：円)

年 度	2 2	2 3	2 4
支給対象者	3 2	3 5	3 6
支給総額	2,286,000	2,304,000	2,556,000

8. 身体障害者(児)補装具購入費助成事業 (単位：人：円)

年 度	2 2	2 3	2 4
件 数	7 2	4 8	6 0
助 成 額	6,493,697	4,826,591	5,426,894

9. 重度心身障害者(児)日常生活用具購入費助成事業 (単位：人：円)

年 度	2 2	2 3	2 4
件 数	9 3	1 0 7	9 5
助 成 額	3,874,461	3,926,726	3,587,730

10. 知的障害者サービス事業(町単) (単位：人：円)

年 度	2 2	2 3	2 4
対象人数	2	3	3
事業費	1,264,880	1,377,200	1,514,740

11. 障害福祉サービス費 (単位：人：円)

年 度		2 2	2 3	2 4
居宅介護等	対象人数	1 7	1 9	1 9
	助成額	21,499,672	25,725,749	29,552,756
生活介護	対象人数	2 3	2 3	2 4
	助成額	41,003,323	57,363,679	60,624,941
短期入所	対象人数	8	1 1	1 3
	助成額	2,763,529	2,563,292	3,999,119
共同生活介護・援助	対象人数	2 0	2 2	2 2
	助成額	24,930,815	31,884,945	32,585,342
就労移行支援・継続支援 B	対象人数	2 8	3 5	3 5
	助成額	42,412,511	51,385,703	52,639,704
施設訓練等	対象人数 (入所)	1 7	1 5	1 4
	対象人数 (通所)	2	1	0
	助成額	33,735,240	18,888,235	18,616,105
障害児通所	対象人数	—	—	6
	助成額	—	—	2,025,427

1 2. 地域生活支援事業

(単位：人：円)

年 度		2 2	2 3	2 4
日中一時支援	対象人数	2	1	1
	助成額	46,620	42,995	20,777
障害者移動支援事業	対象人数	3 1	3 7	4 0
	助成額	9,372,261	9,850,179	10,176,928
身体障害者福祉ホーム事業	対象人数	8	7	6
	助成額	2,208,000	1,863,000	1,656,000
手話通訳者等派遣事業	対象人数	—	—	1
	助成額	—	—	11,600

1 3. 重症心身障害児(者)通所事業(単位：人：円)

年 度	2 2	2 3	2 4
対象人数	—	—	1
助成額	—	—	980,260

1 4. 障害者交通費助成事業(単位：人：円)

年 度	2 2	2 3	2 4
対象人数	6 3	6 6	7 3
助成額	439,510	372,440	417,790

1 5. 難病医療費助成申請等

年 度	2 2	2 3	2 4
取扱件数	1 8 4 件	1 9 4 件	1 9 7 件

1 6. 小児慢性疾患医療費助成申請等取扱件数

年 度	2 2	2 3	2 4
取扱件数	1 2 件	1 3 件	1 2 件

1 7. 大気汚染健康障害者医療費助成申請等

年 度	2 2	2 3	2 4
取扱件数	3 4 件	4 1 件	4 2 件

1 8. 原子爆弾被爆者援護等医療費助成申請等

年 度	2 2	2 3	2 4
取扱件数	0 件	0 件	0 件

1 9. 小児精神病等医療費助成申請等

年 度	2 2	2 3	2 4
取扱件数	0 件	0 件	1 件

2 0. 障害者自立支援医療費申請等(精神通院)

年 度	2 2	2 3	2 4
取扱件数	2 3 6 件	3 0 8 件	3 1 2 件

2 1 . 精神保健福祉手帳申請等（単位：件）

年 度	2 2	2 3	2 4
取扱件数	4 7 件	5 9 件	6 8 件

2 2 . 指定管理委託

日の出町ユートピアサンホーム

委託先 日の出町社会福祉協議会

年 度	2 2	2 3	2 4
委託料	37,956,000 円	37,220,000 円	37,876,000 円
在籍者数	1 8 人	1 8 人	1 9 人

日の出町ユートピアひまわりホーム

委託先 日の出町社会福祉協議会

年 度	2 2	2 3	2 4
委託料	31,898,000 円	24,007,000 円	24,731,000 円
在籍者数	2 0 人	2 0 人	1 9 人

2 3 . ひのでの福祉サービス作成

体の不自由な方のために、障害福祉サービスの一覧を冊子にまとめ利用者等に配布し、情報提供を手厚くすることにより利用者の利便性を高めるために作成しました。

日の出の福祉サービス 5 0 0 部

印刷金額 2 1 5 , 2 5 0 円

2 4 . 受験生チャレンジ貸付事業業務委託

委託先 日の出町社会福祉協議会

年 度	2 3	2 4
委託料	2,992,500 円	3,000,000 円
申請件数	1 1 件	1 1 件

2 5 . 日の出町民生・児童委員協議会

協議会は民生・児童委員 27 名（地区担当 25 名、主任児童委員 2 名）で構成しており、月 1 回の定例会の他、各部会活動及び各関係機関との連絡調整を行うと共に、個々においては町民の様々な相談に対応した支援活動を行っています。また、町や社会福祉協議会の各種行事への協力・参加をしています。

※主な活動

- ・敬老福祉大会の後援及び敬老金、いきいき奨励金の配布
- ・救急医療情報キットの配布及び名簿の更新
- ・歳末助け合い運動募金の配布

2 6 . 日の出町災害時要援護者名簿登録制度

身体障がい者、知的障がい者、精神障がい者、および、難病患者で、支援が必要と思われる者へ日の出町災害時要援護者名簿登録申込書を

送付し、申込された方を日の出町災害時要援護者登録台帳へ登録しました。

平成23年度

日の出町災害時要援護者名簿登録申込書の送付した方 300人
日の出町災害時要援護者登録台帳へ登録した方 164人

平成24年度

日の出町災害時要援護者名簿登録申込書の送付した方 41人
日の出町災害時要援護者登録台帳へ登録した方 42人

登録者

(平成25年3月31日 現在)

	送付者	登録者	登録率
障がい者	183枚	122枚	66.67%
難病患者	153枚	73枚	47.71%

い き い き 健 康 課

I 高齢支援係

1. 老人クラブ助成事業

町内各地域で、会員の心身の健康の保持増進に資するための事業を行うことを目的に自主運営されており、東京都、町から助成を行っている。

クラブ名	会員数	支給額
鹿の湯長寿会	44人	300,000円
耕雲長寿会	75人	435,000円
光明長寿会	41人	300,000円
三吉野永寿会	74人	433,200円
悠友クラブ寿楽会	59人	406,200円
わかばの会	108人	559,200円
友和会	63人	413,400円
明人会	73人	431,400円
真寿会	65人	417,000円
24年度合計	602人	3,695,400円
23年度合計	605人	3,700,800円
22年度合計	587人	3,596,400円
日の出町悠友クラブ連合会	602人	300,000円
23年度	605人	240,000円
22年度	587人	390,000円

※老人クラブ助成事業補助金対象・高齢社会対策包括補助事業補助金

2. 敬老福祉大会

平成24年10月13日、多年にわたり社会に尽くしてこられた75歳以上の方を平井中学校体育館にお招きして、「元気に長生き奨励金」及び記念品の贈呈を行うなどご長寿をお祝いした。

日の出町元気に長生き奨励金(24年度新設)

平成24年9月15日現在の到達年齢に応じて、町が発行する介護保険証をお持ちの方へ支給した。

年齢	対象者数	支給金額	計
70歳	287人	10,000円	2,870,000円
75歳	157人	20,000円	3,140,000円
77歳	127人		2,540,000円
80歳	116人	30,000円	3,480,000円
85歳	86人		2,580,000円
88歳	46人		1,380,000円

90歳	34人	50,000円	1,700,000円
95歳	11人		550,000円
99歳	3人		150,000円
101歳	1人	100,000円	100,000円
計	868人	-	18,490,000円

表彰該当者数

年度	最高年齢者	満100歳	満90歳	満88歳	満80歳
24	女106歳、男99歳	4人	74人	75人	142人
23	女105歳、男99歳	7人	66人	71人	135人
22	女104歳、男101歳	5人	74人	84人	111人

※高齢社会対策包括補助事業補助金（日の出町元気に長生き奨励金は除く）

3. 高齢社会対策包括補助事業補助金関係事業

(1) 高齢者等温泉給湯サービス事業（温泉宅配事業）

年度	事業費	高齢者利用世帯数	一般世帯利用件数	費用徴収額
24	7,299,985円	23世帯及び3施設	実人員2名(延べ7件)	27,050円
23	7,512,988円	30世帯及び3施設	実人員2名(延べ12件)	40,900円
22	7,645,934円	29世帯及び3施設	実人員3名(延べ12件)	49,600円

※3施設（本宿老人福祉センター、大久野健康いきいきセンター、平井・生涯青春ふれあい総合福祉センター）

※80歳以上の高齢者の属する世帯、心身障害者福祉手当、児童育成手当などの各受給世帯は、無料。一般世帯は、有料。

(2) 老人福祉センターの指定管理（指定管理委託先、社会福祉協議会）

センター名	事業費	総利用者	入浴利用者	講座・事業・健康機器利用等
大久野老人福祉センター	24,139,000円	8,579人	2,805人	5,774人
平成23年度	22,848,000円	7,238人	2,298人	4,940人
平成22年度	19,899,000円	6,793人	2,511人	4,282人
平井・生涯青春ふれあい総合福祉センター	39,015,000円	21,478人	12,092人	9,386人
平成23年度	40,979,000円	19,162人	9,744人	9,418人
平成22年度	37,641,000円	19,002人	9,780人	9,222人
本宿老人福祉センター	31,377,000円	19,429人	15,149人	4,280人
平成23年度	29,986,000円	17,781人	13,484人	4,297人
平成22年度	32,639,000円	20,144人	15,963人	4,181人

(3) 自立支援住宅改修給付事業

65歳以上の在宅の方（要介護認定の状況により給付内容が異なる。）に日常生活の自立支援や自宅での転倒事故を予防するため住宅設備改修費の給付を行っている。（限度額あり。本人負担…給付額の1割）

年度	事業費	予防給付	浴槽等改修	流し改修	便器改修
24	1,186,334円	1件	4件	0件	0件
23	777,570円	0件	2件	0件	1件
22	1,212,255円	0件	4件	0件	1件

4. 給食サービス事業

65歳以上のひとり暮らしまたは高齢者世帯で調理が困難な方に、1食500円の自己負担で週2回栄養バランスの良い食事を配達し、配達時に安否確認を行っている。

年度	事業費	利用人員	延配食数
24	62,601円	20人	813食
23	69,916円	16人	908食
22	52,822円	19人	686食

5. 介護用品等給付事業

住民税非課税の65歳以上の在宅で、要介護4・5、もしくは寝たきり又は失禁状態が常に認められる方に月1回4,000円の範囲内で、介護用品（おむつ等）を支給している。

年度	事業費	利用件数	利用実人員
24	692,770円	182件	20人
23	483,050円	127件	17人
22	438,690円	114件	19人

6. 理髪サービス事業

65歳以上の在宅かつ要介護3以上で美容院に行くことが困難な方に、1回500円の自己負担で年6回まで訪問理髪サービスを実施している。

年度	事業費	利用人員	利用回数
24	103,500円	6人	23回
23	113,000円	6人	25回
22	148,500円	9人	33回

7. 寝具洗濯乾燥消毒サービス事業

65歳以上のひとり暮らしまたは高齢者世帯の方に、寝具乾燥消毒サービスを1回240円の自己負担で年10回まで、寝具洗濯サービスを1回60円～600円（種類別）の自己負担で年2回まで実施している。

年度	事業費	利用人員	洗濯	乾燥
24	383,010円	21人	37枚	102件
23	399,660円	20人	45枚	93件
22	463,740円	25人	24枚	92件

8. 高齢者外出支援バス事業

60歳以上の在宅の方が町内の日常生活に必要な場所(通院等)へ外出するため、普通ワゴン車4台で町内4コース(午前9時～午後5時)を1時間ごとに運行している。(無料、自由乗降…バスが来たら手を挙げて乗車、降車時は運転手に降車場所を伝える。)

尚、平成24年度より午後4時までから午後5時までに延長した。

年度	事業費	事業実績 (単位 人)			
		路線名	利用人数	運行日数	日平均
24	11,956,505 円	大久野1	7,745	245	31
		大久野2	11,061	245	45
		平井	13,635	245	55
		本宿	15,620	245	63
		合計	48,061	980	49
23	10,490,982 円	合計	43,710	971	45
22	9,708,734 円	合計	44,266	972	45

※ 高齢社会対策包括補助事業補助金

9. おでかけ支援ドリームカー事業

下肢等が不自由で歩行又は移動が常時困難で、かつ65歳以上の在宅者或いは身体障害者手帳か愛の手帳所持者の方に、登録予約制で必要な場所(通院等)へ外出するための車椅子送迎車輛を運行している。

年度	事業費	実利用者数	延利用者数
24	2,474,248 円	64 人	1,105 人
23	2,462,947 円	65 人	931 人
22	2,382,379 円	62 人	954 人

※ 地域福祉推進区市町村包括補助事業補助金

10. 老人福祉施設措置事業(養護老人ホーム)

経済的状況や住居の状況等により居宅での生活が困難な方を町の措置により入所いただいている。

年度	実人員	延人員	支弁額	費用徴収額
24	6 人	72 人	11,948,909 円	1,217,400 円
23	6 人	63 人	10,047,646 円	1,226,010 円
22	4 人	37 人	5,612,587 円	435,900 円

11. 高齢者入院見舞金事業

医療機関への入院日数に応じて見舞金を支給している。

年度	延件数	支給額
24	10 件	180,000 円

23	12件	225,000円
22	17件	260,000円

12. 寝たきり高齢者等支援手当

在宅で寝たきりの高齢者を介護している同居の親族に対し支給し、介護の推進と経済的負担の軽減を図っている。

年度	申請者数	金額
24	27名	3,120,000円
23	33名	3,480,000円
22	20名	1,700,000円

13. 高齢者緊急通報システム事業

緊急時、消防庁へ自動通報され速やかな救援が行なえるよう専用通報機器を設置している。

年度	取付件数	撤去件数	取付世帯累計	事業費
24	2件	2件	17世帯	717,591円
23	1件	5件	17世帯	414,099円
22	2件	4件	21世帯	441,882円

※ 高齢社会対策包括補助事業補助金

14. 高齢者火災安全システム（火災警報機）設置事業

年度	取付件数	撤去件数	取付世帯累計	事業費
24	0件	1件	0世帯	6,300円
23	0件	2件	1世帯	16,800円
22	2件	1件	3世帯	164,640円

※ 高齢社会対策包括補助事業補助金

15. ひとり暮らし高齢者セーフティーネット事業

町内に身寄りのいない75歳以上のひとり暮らしの高齢者宅に警備会社のライフ監視システム等の機器を設置することにより高齢者の見守りを行っている。

年度	設置件数	撤去件数	設置世帯累計	事業費
24	3件	2件	15件	975,003円
23	8件	1件	14件	796,663円
22	7件	0件	7件	54,570円

16. 在宅介護支援センター運営委託事業

包括支援センターにおいて高齢者の在宅支援として、各種相談、住宅改修費等の給付サービスの申請代行や予防教室開催、地域の健康推進活動の支援等町

からの委託により実施をしている。

年度	事業費	申請代行	内 容
24	850,000円	23件	住宅改修、給食サービス申請等
23	850,000円	24件	〃
22	850,000円	17件	〃

17. 大久野健康いきいきセンター運営事業

転倒骨折予防教室による介護予防の取り組みをはじめ、高齢者及び地域住民の健康づくりのための温泉入浴事業等各種取り組みを行っている。

年度	事業費	総利用者	入浴利用者	講座・事業等
24	25,068,000円	11,115人	8,148人	2,967人
23	24,414,000円	9,860人	7,045人	2,815人
22	25,233,000円	9,210人	7,002人	2,208人

※ 高齢社会対策包括補助事業補助金

18. シルバー人材センター運営委託事業

年度	事業費	内 容
24	26,147,000円	日の出町シルバー人材センター補助金
23	25,024,000円	〃
22	19,219,000円	〃

※ 都シルバー人材センター運営費補助金

19. 百歳万歳生涯青春・生涯現役敬老金の進呈

町内に30年以上住居を有する満100歳以上の町民に対し敬老の意を込めて、1人あたり金百万円を進呈した。(平成24年度で廃止)

平成24年度該当者 3名
 平成23年度 3名
 平成22年度 1名

20. 日の出町災害時要援護者名簿登録制度

75歳以上のひとり暮らし高齢者または75歳以上の高齢世帯へ日の出町災害時要援護者名簿登録申込書を送付し、申込された方を日の出町災害時要援護者登録台帳へ登録した。

平成24年度

日の出町災害時要援護者名簿登録申込書の送付した方 45人
 日の出町災害時要援護者登録台帳へ登録した方 76人(前年送付者含)

台帳未登録者の方へ登録依頼(勧奨通知)を、高齢者以外の対象者と合わせて平成25年3月に郵送した。 846人(内高齢者156人)

平成23年度

日の出町災害時要援護者名簿登録申込書の送付した方 448人

日の出町災害時要援護者登録台帳へ登録した方 280人

登録者

(平成25年3月31日 現在)

	送付者	登録者	登録率
高齢者	459枚	342枚	74.51%
制度全体計	1,965枚	1,297枚	66.01%

Ⅱ 介護保険係

1. 第1号被保険者数

区 分	平成24年度		平成23年度		平成22年度	
	人数	割合	人数	割合	人数	割合
総人口（外国人を含む）	16,989	100.00%	16,800	100.00%	16,542	100.00%
第1号被保険者数	4,425	26.05%	4,138	24.63%	3,922	23.71%
65歳以上74歳以下	2,713	15.97%	2,493	14.84%	2,348	14.19%
75歳以上	1,712	10.08%	1,645	9.79%	1,574	9.52%

2. 月別要介護・要支援認定申請件数

申請月	平成24年度				平成23年度				平成22年度			
	新規	更新	区分変更	合計	新規	更新	区分変更	合計	新規	更新	区分変更	合計
4月	19	32	1	52	17	30	3	50	24	31	2	57
5月	11	38	4	53	11	28	6	45	13	32	5	50
6月	18	56	3	77	17	39	3	59	17	30	5	52
7月	13	42	4	59	11	41	4	56	17	45	3	65
8月	22	54	5	81	17	44	4	65	8	43	5	56
9月	23	36	5	64	15	39	2	56	16	45	10	71
10月	26	22	3	51	16	37	2	55	7	38	8	53
11月	16	43	3	62	10	39	3	52	15	47	3	65
12月	17	38	5	60	15	40	4	59	10	42	3	55
1月	16	48	5	69	27	46	4	77	13	37	3	53
2月	18	36	4	58	19	34	7	60	16	54	2	72
3月	23	31	8	62	22	28	4	54	14	37	5	56
合 計	222	476	50	748	197	445	46	688	170	481	54	705

3. 要介護・要支援認定状況

	年齢区分	要支援1	要支援2	要介護1	要介護2	要介護3	要介護4	要介護5	合計
平成24年度	40～64歳	5	2	4	8	1	3	2	25
	65～74歳	13	15	28	22	14	7	8	107
	75歳以上	67	46	109	94	53	56	68	493
	合計	85	63	141	124	68	66	78	625
	割合	13.60%	10.08%	22.56%	19.84%	10.88%	10.56%	12.48%	
平成23年度	40～64歳	3	7	3	8	2	2	2	27
	65～74歳	11	16	21	18	13	9	9	97
	75歳以上	62	49	96	79	56	56	68	466
	合計	76	72	120	105	71	67	79	590
	割合	12.88%	12.20%	20.34%	17.80%	12.03%	11.36%	13.39%	
平成22年度	40～64歳	5	5	2	8	3	0	2	25
	65～74歳	8	11	16	16	12	3	8	74
	75歳以上	68	46	103	66	51	56	54	444
	合計	81	62	121	90	66	59	64	543
	割合	14.92%	11.42%	22.28%	16.57%	12.15%	10.87%	11.79%	

4. 介護給付費給付実績

種 類	平成24年度	平成23年度	平成22年度
介護・介護予防サービス諸費	942,283,608	857,056,250	814,756,485
介護サービス諸費	887,834,119	805,657,353	757,458,679
介護予防サービス諸費	54,449,489	51,398,897	57,297,806
高額介護・介護予防サービス費	22,182,478	18,911,825	18,679,987
高額介護サービス費	22,180,343	18,864,819	18,556,063
高額介護予防サービス費	2,129	47,006	123,924
特定入所者介護・介護サービス費	43,663,700	40,367,470	38,526,890
特定入所者介護サービス費	43,625,860	40,346,250	38,468,700
特定入所者介護予防サービス費	37,840	21,220	58,190
審査支払手数料	1,075,324	1,197,855	1,179,045
保険給付費総額	1,009,205,104	917,533,400	873,142,407

平成24年度介護給付費給付内訳

種	類	平成24年度累計			
		現物給付(円)	償還払(円)	合計(円)	件数
		18,470,615	0	18,470,615	588
	訪問介護	6,472,698	0	6,472,698	107
	訪問入浴介護	23,556,815	0	23,556,815	577
	訪問看護	13,716,884	0	13,716,884	407
	訪問リハビリテーション	80,181,933	0	80,181,933	1,188
	通所介護	62,253,784	0	62,253,784	946
	通所リハビリテーション	21,204,513	13,950	21,218,463	1,389
	福祉用具貸与	35,034,186	0	35,034,186	423
	短期入所生活介護(特養)	8,377,956	0	8,377,956	111
	短期入所療養介護(老健)	0	0	0	0
	短期入所療養介護(療養)	0	0	0	0
	居宅療養管理指導	4,511,844	0	4,511,844	549
	特定施設入所者生活介護	19,026,090	0	19,026,090	107
	特定診療費	0	0	0	0
	居宅介護サービス費	292,807,318	13,950	292,821,268	6,392
	認知症対応型共同生活介護	22,745,128	0	22,745,128	96
	小規模多機能型居宅介護	27,898,648	0	27,898,648	194
	特定診療費	0	0	0	0
	地域介護サービス費	50,643,776	0	50,643,776	290
	介護老人福祉施設	276,208,288	0	276,208,288	1,139
	介護老人保健施設	138,802,187	0	138,802,187	539
	介護療養型医療施設	87,085,189	0	87,085,189	287
	特定診療費	3,884,013	0	3,884,013	287
	施設介護サービス費	505,979,677	0	505,979,677	2,252
	福祉用具購入費		1,301,255	1,301,255	48
	住宅改修費		4,690,549	4,690,549	48
	居宅介護支援	32,397,594	0	32,397,594	2,692
	居宅介護サービス計画給付費	32,397,594	0	32,397,594	2,692
	介護サービス諸費計	887,834,119	6,008,154	893,842,273	11,722
	高額介護サービス費(公費分)	1,019,947		1,019,947	111
	高額介護サービス費(償還払い)	19,297,234	19,297,234	19,297,234	1,608
	高額介護サービス費(合算分)	1,863,162	1,863,162	1,863,162	88
	高額介護サービス費	1,019,947	22,160,396	23,180,343	1,807
	特定入所者介護サービス費	43,625,860	0	43,625,860	1,451
	合計	926,524,172	27,166,150	953,690,322	14,980

介護サービス等諸費

種 類	平成24年度累計				
	現物給付(円)	償還払(円)	合 計(円)	件 数	回 数
訪問介護	4,335,240	0	4,335,240	316	1,419
訪問入浴介護	0	0	0	0	0
訪問看護	2,001,928	0	2,001,928	82	323
訪問リハビリテーション	3,798,495	0	3,798,495	159	765
通所介護	6,088,253	0	6,088,253	181	1,108
通所リハビリテーション	22,920,113	0	22,920,113	626	3,433
福祉用具貸与	860,400	0	860,400	234	6,418
短期入所生活介護(特養)	603,542	0	603,542	26	103
短期入所療養介護(老健)	0	0	0	0	0
短期入所療養介護(療養)	0	0	0	0	0
居宅療養管理指導	610,992	0	610,992	78	157
特定施設入所者生活介護	949,442	0	949,442	15	425
介護予防サービス給付費	42,168,405	0	42,168,405	1,717	14,151
小規模多機能型居宅介護	4,314,377	0	4,314,377	61	1,120
地域介護予防サービス費	4,314,377	0	4,314,377	61	1,120
福祉用具購入費	297,835	297,835	297,835	18	18
住宅改修費	5,346,366	2,322,506	2,322,506	25	25
介護予防支援	5,346,366		5,346,366	1,208	1,208
介護予防サービス計画給付費	5,346,366		5,346,366	1,208	1,208
介護予防サービス諸費 計	51,529,418	2,620,341	54,149,759	3,022	16,522
高額介護サービス費(公費分)	0	0	0	0	0
高額介護サービス費(償還払い)	2,129	2,129	2,129	3	3
高額介護サービス費(合算分)	0	0	0	0	0
高額介護予防サービス費	0	2,129	2,129	3	3
特定入所者介護予防サービス費	37,840	0	37,840	11	22
合 計	51,866,986	2,622,170	54,489,156	3,043	16,547

介護予防サービス諸費

種 類	平成24年度累計				
	現物給付(円)	償還払(円)	合 計(円)	件 数	回 数
介護・介護予防サービス諸費 計	933,657,513	8,626,095	942,283,608	14,751	157,335
高額介護・介護予防サービス費	1,019,947	21,162,525	22,182,472	1,810	1,699
特定入所者介護サービス費等	43,663,700	0	43,663,700	1,462	40,445
サービス給付費総額	978,341,160	29,788,620	1,008,129,780	18,023	199,479
審査支払手数料	1,075,324		1,075,324	14,149	14,149
保険給付費総額	979,416,484	29,788,620	1,009,205,104	32,172	213,628

合 計

平成23年度介護給付費給付内訳

種 類	平成23年度累計				
	現物給付(円)	償還払(円)	合 計(円)	件 数	回 数
訪問介護	16,468,166	0	16,468,166	471	4,815
訪問入浴介護	6,164,800	0	6,164,800	102	529
訪問看護	18,012,166	0	18,012,166	452	2,367
訪問リハビリテーション	12,537,028	0	12,537,028	388	2,221
通所介護	84,902,131	0	84,902,131	1,089	10,826
通所リハビリテーション	55,452,160	0	55,452,160	772	6,723
福祉用具貸与	16,701,390	13,950	16,715,340	1,138	28,212
短期入所生活介護(特養)	31,857,113	0	31,857,113	412	4,225
短期入所療養介護(老健)	6,626,395	0	6,626,395	76	659
短期入所療養介護(療養)	0	0	0	0	0
居宅療養管理指導	4,033,710	0	4,033,710	444	926
特定施設入所者生活介護	17,630,178	0	17,630,178	103	3,088
特定診療費	0	0	0	19	0
居宅介護サービス費	270,385,237	13,950	270,399,187	5,466	64,591
認知症対応型共同生活介護	24,436,553	0	24,436,553	108	3,123
小規模多機能型居宅介護	19,498,311	0	19,498,311	152	2,813
特定診療費	0	0	0	68	1,017
地域介護サービス費	43,934,864	0	43,934,864	328	6,953
介護老人福祉施設	263,835,145	0	263,835,145	1,095	32,231
介護老人保健施設	109,617,322	33,330	109,650,652	424	11,993
介護療養型医療施設	82,993,853	0	82,993,853	241	6,502
特定診療費	3,723,192	0	3,723,192	182	0
施設介護サービス費	460,169,512	33,330	460,202,842	1,942	50,726
福祉用具購入費		945,531	945,531	36	36
住宅改修費		3,573,359	3,573,359	34	34
居宅介護支援	26,581,570	20,000	26,601,570	2,327	2,327
居宅介護サービス計画給付費	26,581,570	20,000	26,601,570	2,327	2,327
介護サービス諸費 計	801,071,183	4,586,170	805,657,353	10,133	124,667
高額介護サービス費(公費分)	1,001,522		1,001,522	102	0
高額介護サービス費(償還払い)		16,726,403	16,726,403	1,517	1,517
高額介護サービス費(合算分)		1,136,894	1,136,894	53	53
高額介護サービス費	1,001,522	17,863,297	18,864,819	1,672	1,570
特定入所者介護サービス費	40,265,250	81,000	40,346,250	1,145	37,199
合 計	842,337,955	22,530,467	864,868,422	12,950	163,436

介護サービス等諸費

種 類	平成23年度累計				
	現物給付(円)	償還払(円)	合 計(円)	件 数	回 数
訪問介護	5,005,795	0	5,005,795	349	1,729
訪問入浴介護	0	0	0	0	0
訪問看護	1,719,234	0	1,719,234	74	248
訪問リハビリテーション	5,021,579	0	5,021,579	226	1,149
通所介護	6,053,256	0	6,053,256	178	1,153
通所リハビリテーション	17,940,114	0	17,940,114	509	2,969
福祉用具貸与	523,350	0	523,350	183	4,880
短期入所生活介護(特養)	250,182	0	250,182	12	69
短期入所療養介護(老健)	48,618	0	48,618	2	6
短期入所療養介護(療養)	0	0	0	0	0
居宅療養管理指導	421,740	0	421,740	50	98
特定施設入所者生活介護	1,677,748	0	1,677,748	20	588
介護予防サービス給付費	38,661,616	0	38,661,616	1,603	12,889
介護予防サービス給付費	5,497,353	0	5,497,353	93	1,651
小規模多機能型居宅介護	5,497,353	0	5,497,353	93	1,651
地域介護予防サービス費					
福祉用具購入費		355,500	355,500	16	16
住宅改修費		1,954,868	1,954,868	19	19
介護予防支援	4,929,560		4,929,560	1,163	1,163
介護予防サービス計画給付費	4,929,560		4,929,560	1,163	1,163
介護予防サービス諸費 計	49,088,529	2,310,368	51,398,897	2,894	15,738
高額介護サービス費(公費分)	0		0	0	0
高額介護サービス費(償還払い)		9,265	9,265	8	8
高額介護サービス費(合算分)		37,741	37,741	1	1
高額介護予防サービス費	0	47,006	47,006	9	9
特定入所者介護予防サービス費	21,220	0	21,220	4	47
合 計	49,109,749	2,357,374	51,467,123	2,907	15,794

介護予防サービス諸費

種 類	平成23年度累計				
	現物給付(円)	償還払(円)	合 計(円)	件 数	回 数
介護・介護予防サービス諸費 計	850,159,712	6,896,538	857,056,250	13,027	140,405
高額介護・介護予防サービス費	1,001,522	17,910,303	18,911,825	1,681	1,579
特定入所者介護サービス費等	40,286,470	81,000	40,367,470	1,149	37,246
サービス給付費総額	891,447,704	24,887,841	916,335,545	15,857	179,230
審査支払手数料	1,197,855		1,197,855	12,609	12,609
保険給付費総額	892,645,559	24,887,841	917,533,400	28,466	191,839
合 計					

平成22年度介護給付費給付内訳

種 類	平成22年度累計			
	現物給付(円)	償還払(円)	合 計(円)	件 数
訪問介護	16,670,168	0	16,670,168	466
訪問入浴介護	5,353,663	0	5,353,663	101
訪問看護	15,603,327	0	15,603,327	388
訪問リハビリテーション	12,542,164	0	12,542,164	381
通所介護	76,074,185	0	76,074,185	1,064
通所リハビリテーション	58,406,107	0	58,406,107	829
福祉用具貸与	13,970,961	0	13,970,961	973
短期入所生活介護(特養)	27,908,970	0	27,908,970	323
短期入所療養介護(老健)	7,439,062	0	7,439,062	100
短期入所療養介護(療養)	0	0	0	0
居宅療養管理指導	2,715,300	0	2,715,300	334
特定施設入所者生活介護	10,032,809	0	10,032,809	57
特定診療費	0	0	0	0
居宅介護サービス費	246,716,716	0	246,716,716	5,016
認知症対応型共同生活介護	21,076,582	0	21,076,582	93
小規模多機能型居宅介護	2,841,561	0	2,841,561	21
特定診療費	0	0	0	0
地域介護サービス費	23,918,143	0	23,918,143	114
介護老人福祉施設	265,926,866	0	265,926,866	1,115
介護老人保健施設	98,565,137	0	98,565,137	386
介護療養型医療施設	87,573,839	0	87,573,839	268
特定診療費	4,506,858	0	4,506,858	268
施設介護サービス費	456,572,700	0	456,572,700	2,037
福祉用具購入費		933,667	933,667	32
住宅改修費		3,461,407	3,461,407	34
居室介護支援	25,856,046		25,856,046	2,273
居室介護サービス計画給付費	25,856,046	0	25,856,046	2,273
介護サービス費(公費分)	753,063,605	4,395,074	757,458,679	9,506
高額介護サービス費(償還払い)	823,590		823,590	82
高額介護サービス費(合算分)		15,170,715	15,170,715	1,419
高額介護サービス費		2,561,758	2,561,758	74
高額介護サービス費	823,590		823,590	1,575
特定入所者介護サービス費	38,468,700	0	38,468,700	1,275
合 計	792,355,895	22,127,547	814,483,442	12,356
介護サービス等諸費				150,595

5. 特別対策事業実施状況

(1) 低所得者の利用者負担の軽減

項 目	平成24年度			平成23年度			平成22年度		
	申請 件数	認定 件数	助成額	申請 件数	認定 件数	助成額	申請 件数	認定 件数	助成額
障害者ホームヘルプサービス低所得利用者負担の軽減	0	0	0 円	0	0	0 円	0	0	0 円
社会福祉法人等による利用者負担の軽減	2	2	188,296 円	2	2	189,149 円	2	2	187,023 円
合 計	2	2	188,296 円	2	2	189,149 円	2	2	187,023 円

(2) 介護予防・生活支援対策

項 目	平成24年度		平成23年度		平成22年度	
	件数	助成額	件数	助成額	件数	助成額
高齢者等の生活支援事業	11	23,000 円	12	25,200 円	4	8,400 円
住宅改修支援事業（理由書作成助成）	11	23,000 円	12	25,200 円	4	8,400 円
家族介護支援事業	0	0 円	0	0 円	0	0 円
家族介護慰労事業	0	0 円	0	0 円	0	0 円
合 計	11	23,000 円	12	25,200 円	4	8,400 円

6. 施設入所者等に対する食費・居住費に係る負担額の軽減状況

項 目	平成24年度		平成23年度		平成22年度	
	申請件数	認定件数	申請件数	認定件数	申請件数	認定件数
負担限度額	169	165	146	140	137	129
特定負担限度額（旧措置施設入所者）	5	5	7	7	8	8

7. 介護費用適正化特別対策事業

項 目	平成24年度		平成23年度		平成22年度	
	通知件数	執行額	通知件数	執行額	通知件数	執行額
介護給付費通知作成	771名	52,045 円	718名	47,430 円	705名	45,750 円

8. 介護予防教室事業

健康状態と密接な関係がある生活リズムや食生活、体の動かし方などについて、一人一人が自分の問題として学べるように、平井生涯青春ふれあい総合センターにて保健師の講師により健康教育を実施。

年度	回数	参加延人員			従事者延人員				
		40～64歳	65歳～	合計	保健師	看護師	その他	ボランティア	合計
平成24年度	21	0	396	396	22	60	29	41	152
平成23年度	21	7	434	441	22	61	21	44	148
平成22年度	21	5	498	503	39	61	19	73	192

9. てんこつ予防体操教室

転倒、骨折の予防としてストレッチやリズム体操など1回1時間程度、大久野健康いきいきセンターにてインストラクターの指導により実施

年度	平成24年度	平成23年度	平成22年度
回数	120	118	117
参加延人員	753	1,108	931

10. いつでもヘルパー養成事業

介護保険事業所等の人材難に鑑み、ホームヘルパー2級養成講習を実施

	平成24年度	平成23年度	平成22年度
全過程修了者数	19	19	18

11. 日の出町災害時要援護者名簿登録制度（いきいき健康課 介護保険係）

要介護度4以上の方へ災害時要援護者名簿登録申込書を送付し、申込された方を日の出町災害時要援護者登録台帳へ登録しました。

平成24年度

日の出町災害時要援護者名簿登録申込書の送付した方 24人

日の出町災害時要援護者登録台帳へ登録した方 16人

平成23年度

日の出町災害時要援護者名簿登録申込書の送付した方 84人

日の出町災害時要援護者登録台帳へ登録した方 29人

登録者 (平成25年3月31日 現在)

	送付者	登録者	登録率
要介護者	77枚	38枚	49.35%

Ⅲ 健康推進係

全町民の健康を目的として、母子保健、休日診療、予防接種、結核予防、健康増進、健康づくり推進、長寿化支援、特定健康診査、特定保健指導等各種保健事業を実施しました。

1 母子保健事業

(1) 集団健康診査実施状況（実施場所：日の出町保健センター）

健康診査名	平成24年度			平成23年度			平成22年度		
	実施回数	対象者数	受診者数	実施回数	対象者数	受診者数	実施回数	対象者数	受診者数
産婦健康診査	6回	159人	150人	6回	136人	123人	6回	138人	123人
3か月・4か月児健康診査	6回	161人	152人	6回	136人	123人	6回	138人	123人
1歳6か月児健康診査	6回	160人	152人	6回	160人	153人	6回	145人	142人
3歳児健康診査	6回	179人	172人	6回	165人	153人	6回	140人	135人
合計	24回	659人	626人	24回	597人	552人	24回	561人	523人

(2) 個別健康診査実施状況（実施場所：都内契約医療機関）

健康診査名	受診票受理数		
	平成24年度	平成23年度	平成22年度
妊婦健康診査	1,561件	1,502件	1,347件
妊婦超音波検査（注）	40件	18件	25件
6か月・7か月児健康診査	153件	137件	151件
9か月・10か月児健康診査	140件	133件	127件
合計	1,894件	1,790件	1,650件

（注）平成23年度まで妊婦超音波検査は、出産予定日の年齢が35歳以上であることが受診条件。

(3) 両親学級実施状況（実施場所：日の出町保健センター）

	開催回数	延実施日数	受講者実数	受講者延数
平成24年度	3回	9日	25人	48人
平成23年度	3回	9日	31人	61人
平成22年度	3回	9日	23人	50人

妊婦を対象に、出産・育児の準備などを1学級3日制で実施。

(4) 父親学級実施状況（実施場所：日の出町保健センター）

	開催回数	延実施日数	受講者実数	受講者延数
平成24年度	4回	4日	38人	38人
平成23年度	3回	3日	33人	33人
平成22年度	3回	3日	30人	30人

父親を対象に、沐浴実習・育児の準備などを土曜日に実施。

(5) 母親学級育児科実施状況（実施場所：日の出町保健センター）

離乳食教室（概ね3か月から12か月までの乳児を対象に実施。）

	開催日数	参加延人数
平成24年度	12日	130人
平成23年度	12日	148人
平成22年度	12日	81人

(6) 妊娠届出状況

	妊娠届出をした者の数	妊 娠 週 数 内 訳				
		満11週以内	満12週～19週	満20週～27週	満28週以上	不詳
平成24年度	160人	146人	10人	0人	0人	4人
平成23年度	137人	127人	6人	3人	0人	1人
平成22年度	128人	113人	13人	1人	0人	1人

(7) 訪問指導実施状況

町保健師訪問指導	平成24年度		平成23年度		平成22年度	
	実人員	延人員	実人員	延人員	実人員	延人員
妊婦	0人	0人	0人	0人	0人	0人
産婦	75人	76人	90人	90人	100人	101人
新生児（未熟児を除く）	73人	74人	77人	77人	81人	81人
（再掲）生後28日未満の者	36人	36人	39人	25人	25人	25人
未熟児	1人	1人	7人	7人	3人	3人
乳児（新生児・未熟児を除く）	5人	7人	3人	3人	2人	2人
合 計	190人	194人	217人	217人	211人	212人

(8) 保健指導・健康相談実施状況（健診時の事後指導を含まない）

保健師相談別	平成24年度		平成23年度		平成22年度	
	面接相談延人員	電話相談延人員	面接相談延人員	電話相談延人員	面接相談延人員	電話相談延人員
妊 婦	4人	4人	13人	2人	8人	5人
産 婦	29人	5人	39人	18人	31人	15人
乳 児	163人	150人	110人	153人	146人	167人
幼 児	84人	133人	195人	115人	114人	123人
小学生	3人	20人	7人	20人	6人	26人
合 計	283人	312人	264人	308人	305人	336人

(9) 歯科健康診査等実施状況

歯科健康診査等種別	年度	実施回数	受診者 延人数	予防処置 人数
妊婦歯科健康診査	平成 24 年度	6 回	25 人	
	平成 23 年度	6 回	17 人	
	平成 22 年度	6 回	12 人	
乳幼児歯科相談	平成 24 年度	12 回	202 人	193 人
	平成 23 年度	12 回	202 人	197 人
	平成 22 年度	12 回	184 人	164 人
1 歳 6 か月児歯科健康診査	平成 24 年度	6 回	162 人	
	平成 23 年度	6 回	153 人	
	平成 22 年度	6 回	142 人	
3 歳児歯科健康診査	平成 24 年度	6 回	171 人	84 人
	平成 23 年度	6 回	153 人	31 人
	平成 22 年度	6 回	135 人	57 人
5 歳児歯科健康診査	平成 24 年度	6 回	96 人	93 人
	平成 23 年度	6 回	102 人	92 人
	平成 22 年度	6 回	107 人	102 人
合 計	平成 24 年度	36 回	656 人	370 人
	平成 23 年度	36 回	627 人	320 人
	平成 22 年度	36 回	580 人	323 人

(10) 5 歳児(年長児)歯科保健普及啓発事業

幼稚園・保育園	平成 2 4 年度		平成 2 3 年度		平成 2 2 年度	
	実施日	参加人数	実施日	参加人数	実施日	参加人数
日の出幼稚園	12 月 13 日	22 人	12 月 8 日	26 人	12 月 9 日	33 人
大正保育園	1 月 24 日	15 人	1 月 10 日	21 人	1 月 11 日	14 人
宝光保育園	1 月 31 日	30 人	1 月 12 日	31 人	1 月 13 日	31 人
大久野保育園	2 月 14 日	17 人	1 月 26 日	20 人	1 月 27 日	19 人
さくらぎ保育園	2 月 28 日	25 人	2 月 9 日	22 人	2 月 10 日	20 人
合 計		109 人		120 人		117 人

(11) 幼児向けバランスガイド啓発事業

	平成 2 4 年度		平成 2 3 年度		平成 2 2 年度	
	実施日	参加人数	実施日	参加人数	実施日	参加人数
年長クラス	5 月 30 日	41 人	7 月 13 日	39 人	7 月 14 日	30 人
年中クラス					12 月 7 日	33 人
乳幼児クラス			11 月 4 日	16 人		
合 計		41 人		55 人		66 人

日の出幼稚園において園児と保護者を対象に実施。

2 休日診療事業

(1) 休日診療

祝日及び年末の急病患者に対して、日の出町医師会へ委託実施しました。

委託医療機関：湯川医院、日の出ヶ丘病院、落合クリニック、大久野病院、
馬場内科クリニック、(本宿クリニックは平成23年度まで実施)

診療時間：午前9時から午後5時まで

	実施回数	患者数	1日平均患者数
平成24年度	15日	100人	6.7人
平成23年度	15日	104人	6.9人
平成22年度	15日	125人	8.3人

(2) 休日歯科応急診療（日の出町実施分のみ）

休日の応急歯科患者に対して、西多摩歯科医師会との契約で実施しました。

委託医療機関：森田歯科医院、ひらい歯科医院

診療時間：午前9時から午後5時まで

	実施回数	患者数	1日平均患者数
平成24年度	3日	2人	0.7人
平成23年度	3日	5人	1.7人
平成22年度	3日	5人	1.7人

3 薬物乱用防止推進事業

東京都薬物乱用防止推進協議会を構成する地区協議会として、あきる野市・日の出町・檜原村を活動範囲とし、各自治体から推薦された指導員12名（あきる野市6名・日の出町3名・檜原村3名）で活動を行った。

(1) 活動内容

東京都薬物乱用防止ポスター・標語コンクールの依頼や、各地域のイベント等で啓発活動を行った。

(2) 東京都薬物乱用防止ポスター・標語応募作品数

学校名	平成24年度		平成23年度		平成22年度	
	ポスター	標語	ポスター	標語	ポスター	標語
町立平井中学校	64	59	0点	70点	0点	68点
町立大久野中学校	10	107	10点	103点	24点	114点

平成24年度薬物乱用防止標語の部

東京都優良賞・地区会長賞 日の出町立大久野中学校1年生 江川 昌宏

平成24年度薬物乱用防止ポスターの部

地区会長賞 日の出町立平井中学校1年生 高橋 海都

4 予防接種

(1) 定期予防接種

種別	平成24年度				平成23年度				平成22年度				
	対象人員	実 施 人 員		対象人員	実 施 人 員		対象人員	実 施 人 員		対象人員	実 施 人 員		
		接種完了者	予診のみの者		接種率	接種完了者		予診のみの者	接種率		接種完了者	予診のみの者	接種率
三種混合 ジフテリア 百日せき 破傷風	第1回	98人	73人	0人	74.5%	137人	147人	2人	107.3%	168人	148人	2人	88.1%
	第2回	80人	77人	1人	96.3%	128人	139人	5人	108.6%	155人	156人	1人	100.6%
	第3回	86人	82人	0人	95.3%	137人	150人	6人	109.5%	153人	158人	1人	103.3%
	第I期追加	180人	166人	1人	92.2%	171人	173人	2人	101.2%	150人	157人	0人	104.7%
四種混合 ジフテリア 百日せき 破傷風 急性灰白髄炎	第1回	69人	88人	1人	127.5%								
	第2回	66人	79人	0人	119.7%								
	第3回	58人	70人	0人	120.7%								
	第I期追加												
ジフテリア破傷風	第II期	133人	119人	0人	89.5%	114人	100人	0人	87.7%	136人	107人	0人	78.7%
	第1回	57人	29人	0人	50.9%	141人	109人	0人	77.3%	135人	114人	3人	84.4%
急性灰白髄炎 ワクチン 不活化	第2回	42人	50人	0人	119.0%	110人	120人	3人	109.1%	123人	137人	1人	111.4%
	第1回	42人	100人	0人	238.1%								
	第2回	104人	113人	0人	108.7%								
	第3回	117人	108人	0人	92.3%								
麻疹 風しん	第I期追加												
	第I期	136人	136人	3人	100.0%	151人	138人	5人	91.4%	143人	139人	0人	97.2%
	第II期	153人	141人	0人	92.2%	157人	145人	0人	92.4%	121人	122人	0人	100.8%
	第III期	117人	104人	0人	88.9%	137人	128人	1人	93.4%	117人	104人	0人	88.9%
第IV期	118人	93人	0人	78.8%	109人	91人	0人	83.5%	117人	87人	2人	74.4%	

種別	平成24年度				平成23年度				平成22年度				
	対象人員	実 施 人 員		接種率	対象人員	実 施 人 員		接種率	対象人員	実 施 人 員		接種率	
		接種完了者	予診のみの者			接種完了者	予診のみの者			接種完了者	予診のみの者		
日本脳炎	第1回	406人	371人	2人	91.4%	268人	274人	2人	102.2%	143人	137人	2人	95.8%
	第2回	352人	367人	1人	104.3%	213人	277人	0人	130.0%	143人	121人	0人	84.6%
	第1期追加	278人	282人	0人	101.4%	200人	198人	0人	99.0%	0人	0人	0人	
	第II期					0人	0人	0人		0人	0人	0人	
結核 (BCG)		167人	150人	0人	89.8%	128人	130人	0人	101.6%	132人	134人	0人	101.5%
インフルエンザ	65歳以上	4,971人	2,061人	0人	41.5%	4,676人	1,886人	0人	40.3%	4,534人	1,974人	0人	43.5%
	60～65歳未満		6人	0人			6人	0人			4人	0人	

※ 急性灰白髄炎（ポリオ）不活化ワクチンは、平成24年9月から実施。四種混合（ジフテリア、百日せき、破傷風、急性灰白髄炎）は、平成24年11月から実施。

(2) 任意予防接種

ア 子宮頸がん予防ワクチン

区分	平成24年度				平成23年度				平成22年度			
	対象人員	実 施 人 員		接種率	対象人員	実 施 人 員		接種率	対象人員	実 施 人 員		接種率
		接種回数	接種者数			接種回数	接種者数			接種回数	接種者数	
中学1年生	55人	137回	46人	83.6%	68人	156回	55人	80.9%	55人	156回	54人	98.2%
中学2年生	22人	19回	4人	18.2%	9人	5回	2人	22.2%				
中学3年生	1人	3回	1人	100.0%	69人	159回	58人	84.1%				
高校1年生	25人	20回	3人	12.0%	80人	157回	64人	80.0%				
高校2年生	25人	28回										
合計	128人	207回	54人	42.2%	226人	477回	179人	79.2%	55人	156回	54人	98.2%

イ ヒブワクチン及び小児用肺炎球菌ワクチン

区分	平成24年度				平成23年度				平成22年度			
	対象人口 4月1日現在	実 施 人 員		対象人員	実 施 人 員		対象人員	実 施 人 員		対象人員	実 施 人 員	
		延べ接種回数	接種者数		接種率	延べ接種回数		接種者数	接種率		延べ接種回数	接種者数
ヒブワクチン	2か月齢以上7か月齢未満	279回	107人	133.8%	54人	67回	39人	72.2%	-	-	-	-
	7か月齢以上12か月齢未満	65回	17人	26.2%	53人	88回	45人	84.9%	-	-	-	-
	1歳	64回	18人	11.4%	155人	75回	63人	40.6%	-	-	-	-
	2歳	16回	10人	5.9%	152人	48回	47人	30.9%	-	-	-	-
	3歳	5回	4人	2.5%	141人	36回	36人	25.5%	-	-	-	-
4歳	11回	11人	7.1%	175人	46回	46人	26.3%	-	-	-	-	
合計	440回	167人	21.1%	730人	360回	276人	37.8%	-	-	-	-	-
小児用肺炎球菌	2か月齢以上7か月齢未満	281回	109人	136.3%	54人	47回	34人	63.0%	-	-	-	-
	7か月齢以上12か月齢未満	64回	17人	26.2%	53人	85回	39人	73.6%	-	-	-	-
	1歳	101回	23人	14.6%	155人	96回	61人	39.4%	-	-	-	-
	2歳	17回	11人	6.5%	152人	65回	59人	38.8%	-	-	-	-
	3歳	15回	14人	8.6%	141人	42回	41人	29.1%	-	-	-	-
4歳	12回	12人	7.7%	175人	39回	39人	22.3%	-	-	-	-	
合計	490回	186人	23.5%	730人	374回	273人	37.4%	-	-	-	-	-

(3) 特定予防接種

肺炎球菌ワクチン接種した65歳以上の高齢者の方に対して、1回当たり4千円の助成

	平成24年度	平成23年度	平成22年度
助成者数	101人	167人	29人

5 健康増進事業

(1) 健康教育

健康状態と密接な関係がある生活リズムや食生活、体の動かし方などについて、一人一人が自分の問題として学べるように、保健師等の講師により健康教育を実施しました。

	開催回数	参加延人員	従事者延人員					計
			医師	歯科医師	保健師	看護師	その他	
平成24年度	40回	683人	0人	0人	40人	64人	20人	124人
平成23年度	39回	747人	0人	0人	39人	68人	20人	127人
平成22年度	38回	847人	0人	0人	49人	68人	19人	136人

(2) 健康相談

健康相談は、心身の健康に関し、保健師等がマンツーマンで適切な指導助言をして心身の健康回復に寄与することを目的に実施しました。

	開催回数	参加延人員	従事者延人員					計
			医師	歯科医師	保健師	看護師	その他	
平成24年度	160回	1,938人	0人	0人	160人	60人	10人	230人
平成23年度	58回	897人	0人	0人	58人	68人	27人	153人
平成22年度	179回	2,045人	0人	0人	179人	61人	12人	252人

(3) 健康診査（特定健康診査）

健康増進法第19の2に基づく健康診査を下記のとおり実施しました。16歳から64歳までは、保健センターで実施。また、65歳以上は町内指定医療機関に委託して実施しました。

① 健診方法及び検査項目

対象	受診及び通知方法	検査項目
16歳～39歳	集団健診会場で受診 広報誌及びHP	基本検査項目 ・問診 ・身体計測（身長、体重、BMI、腹囲計測） ・血圧（収縮期血圧、拡張期血圧） ・脂質（中性脂肪、HDLコレステロール、LDLコレステロール） ・肝機能（GOT、GPT、γ-GTP） ・血糖（空腹時血糖、HbA1c） ・尿検査（糖、蛋白） 詳細検査項目 ・貧血検査（ヘマトクリット、血色素量、赤血球数） ・心電図 ・眼底検査（片眼） ※詳細検査項目は一定の基準を満たす者のうち、医師が必要と判断した場合に実施。 追加検査 ・腎機能検査（血清クレアチニン、尿酸）
生活保護世帯の 40歳～64歳	集団健診会場で受診 個人宛通知	
生活保護世帯の 65歳以上	町内指定医療機関 で個別受診 個人宛通知	

②年齢別受診者数及び判定内訳

(単位：人)

区分 年齢	平成24年度			平成23年度			平成22年度		
	受診者数	異常なし	異常あり	受診者数	異常なし	異常あり	受診者数	異常なし	異常あり
19歳以下	0人	0人	0人	0人	0人	0人	0人	0人	0人
20歳～24歳	2人	2人	0人	3人	2人	1人	2人	2人	2人
25歳～29歳	14人	10人	4人	18人	15人	3人	18人	12人	6人
30歳～34歳	37人	23人	14人	40人	22人	18人	38人	20人	18人
35歳～38歳	37人	22人	15人	31人	10人	21人	36人	15人	21人
39歳以上	12人	2人	10人	8人	0人	8人	10人	2人	8人
合計	102人	59人	43人	100人	49人	51人	104人	49人	55人

※ 異常あり……経過観察、要指導、要医療、治療継続

(4) 肝炎ウイルス検診 (B型・C型)

平成14年度から国のC型肝炎等緊急総合対策の一環として、健康診査(集団健診)に併せて、肝炎ウイルス検診を下記対象者に該当する希望者に実施しました。

【節目検診】……40歳の者

【節目外検診】……対象者以外の者

- ① 過去に肝機能異常を指摘された者
- ② 広範な外科的処置を受けたことのある者又は妊娠分娩時に多量に出血したことのある者であって定期的に肝機能検査を受けていない者
- ③ 基本健康診査においてALT (GPT) 値により要指導とされた者

※ 過去に肝炎ウイルス検診を受診した者は対象外

受診者数及び判定結果内訳

	平成24年度		平成23年度		平成22年度	
	節目検診	節目外検診	節目検診	節目外検診	節目検診	節目外検診
対象者	190人	54人	212人	92人	65人	129人
区分	受診者数					
(C型+B型)	42人	54人	53人	92人	65人	127人
(C型のみ)						
(B型のみ)						2人
計	42人	54人	53人	92人	65人	129人
判定結果						
[C型]						
感染している可能性が極めて高い	0人	1人	0人	0人	0人	0人
感染していない可能性が極めて高い	42人	53人	53人	92人	65人	129人
[B型]						
陽性	0人	1人	0人	1人	0人	0人
陰性	42人	53人	53人	91人	65人	129人

(5) がん検診

① 胃がん検診

【対象者】町内在住の40歳以上の方

【実施時期】平成24年9月8日(土)～9月12日(水)

【委託先】メディカルインスペクションセンター

	対象者数	受診者数	受診率	検診結果	
				異常なし	要精検
平成24年度	5,926人	560人	9.5%	537人	23人
平成23年度	5,848人	500人	8.5%	480人	20人
平成22年度	5,699人	510人	8.9%	479人	31人

② 大腸がん検診

【対象者】町内在住の40歳以上の方

【実施時期】健康診査(特定健康診査)時及び平成24年11月1日(木)、2日(金)

【委託先】メディカルインスペクションセンター

	対象者数	受診者数	受診率	検診結果	
				異常なし	要精検
平成24年度	6,356人	1,068人	16.8%	1,020人	48人
平成23年度	6,273人	1,030人	16.4%	982人	48人
再掲(クーポン対象者)	1,037人	106人	10.2%	98人	8人
平成22年度	6,488人	1,079人	16.6%	982人	97人

※国の補助事業であるクーポン対象者は、町内在住の40歳、45歳、50歳、55歳、60歳の方
クーポン対象者の委託先は、日の出ヶ丘病院

③ 肺がん検診

【対象者】町内在住の40歳以上の方

【実施時期】平成24年9月8日(土)～9月12日(水)

平成24年11月1日(木)、2日(金)

【委託先】メディカルインスペクションセンター

	対象者数	受診者数	受診率	検診結果	
				異常なし	要精検
平成24年度	6,613人	653人	9.9%	537人	28人
平成23年度	6,526人	578人	8.8%	549人	29人
平成22年度	5,609人	587人	10.5%	548人	39人

④ 子宮がん検診

【対象者】町内在住の20歳以上の女性(国の指針に基づき2年に1回)

【実施時期】平成24年5月から平成25年3月末日まで

【委託先】〔検診・細胞診検査〕 公立阿伎留医療センター
 〔検診・細胞診検査〕 東京都がん検診センター
 〔検診・細胞診検査〕 日の出ヶ丘病院

	対象者数	受診者数	受診率	検診結果	
				異常なし	要精検
平成24年度	2,409人	435人	18.1%	405人	30人
再掲(クーポン対象者)	460人	81人	17.6%	78人	3人
平成23年度	2,305人	484人	21.0%	461人	23人
再掲(クーポン対象者)	449人	82人	18.3%	72人	10人
平成22年度	2,241人	300人	13.4%	298人	12人
再掲(クーポン対象者)	451人	102人	22.6%	92人	10人

※国の補助事業であるクーポン対象者は、町内在住の20歳、25歳、30歳、35歳、40歳の方
 クーポン対象者の委託先は、日の出ヶ丘病院

⑤ 乳がん検診

【対象者】町内在住の40歳以上の女性（国の指針に基づき2年に1回）
 【実施時期】平成24年5月から平成25年3月末日まで
 【委託先】公立阿伎留医療センター、東京都がん検診センター、日の出ヶ丘病院

	対象者数	受診者数	受診率	検診結果	
				異常なし	要精検
平成24年度	2,098人	376人	17.9%	340人	36人
再掲(クーポン対象者)	482人	84人	17.4%	82人	2人
平成23年度	1,940人	504人	26.0%	466人	38人
再掲(クーポン対象者)	527人	99人	18.8%	91人	8人
平成22年度	1,730人	298人	17.2%	261人	37人
再掲(クーポン対象者)	511人	108人	21.1%	96人	12人

※国の補助事業であるクーポン対象者は、町内在住の40歳、45歳、50歳、55歳、60歳の方
 クーポン対象者の委託先は、日の出ヶ丘病院

⑥ 前立腺がん検診

【対象者】町内在住の50歳以上の方
 【実施時期】健康診査(特定健康診査)時
 【委託先】メディカルインスペクションセンター

	対象者数	受診者数	受診率	検診結果	
				異常なし	要精検
平成24年度	2,381人	287人	12.1%	537人	15人
平成23年度	2,361人	273人	11.6%	251人	22人
平成22年度	2,332人	256人	11.0%	244人	12人

(6) 成人歯科【歯周疾患検診】事業

【対象者】当該年度40歳、50歳、60歳、70歳になる町民の方

【実施時期】平成24年9月1日～平成24年11月末日まで

【委託先】森田歯科医院、ひらい歯科医院

	対象者数	受診者数	受診率
平成24年度	896人	37人	4.1%
平成23年度	880人	43人	4.9%
平成22年度	882人	21人	2.4%

6 健康づくり推進事業

(1) 日の出町健康づくり推進活動(26地区53名)

① 自治会別 健康づくり推進員活動(第11期生)

自治会別	実施内容	活動日時	会場
第1自治会	健康体操・森林浴等	年に8回	自治会館等
第3自治会	健康体操等	毎月2回	自治会館
第4自治会	健康体操等	毎月1回	自治会館
第5自治会	健康体操等	毎月1回	自治会館等
第6自治会	健康体操等	毎月1回	自治会館
第7自治会	健康体操等	2か月に1回	自治会館
第8自治会	健康体操・調理実習等	毎月1回	自治会館等
第9自治会	健康体操等	3か月に1回	自治会館
第10自治会	健康体操・調理実習等	毎月3回	自治会館
第11自治会	健康体操等	毎月1回	自治会館
第12自治会	健康体操等	毎月4回	自治会館
第13自治会	健康体操・ウォーキング等	毎月1回	自治会館等
第14自治会	健康体操・調理実習等	毎月4回	自治会館等
第15自治会	健康体操・調理実習等	毎月1回	自治会館等
第16自治会	健康体操	年1回	自治会館
第17自治会	健康体操・ウォーキング等	年8回	自治会館等
第18自治会	健康体操等	毎月1回	自治会館
第19自治会	健康体操等	毎月1回	自治会館
第20自治会	健康体操・ウォーキング等	年2回	自治会館等
第21自治会	健康体操等	毎月1回	自治会館等
第22自治会	調理実習等	毎月1回	自治会館等
第24自治会	健康体操等	3つの自治会が合同 毎月1回	自治会館等
第25自治会			自治会館等
第26自治会			自治会館等
第27自治会	健康体操・ウォーキング等	毎月1回	自治会館等
第28自治会	健康体操・ハイキング等	2か月に1回	自治会館等

② 健康づくり推進員の地区活動（保健師の関わった活動分）

	開催回数	参加人員	1回平均
平成24年度	延べ 89回	延べ1,108人	12.4人
平成23年度	延べ119回	延べ1,324人	11.1人
平成22年度	延べ120回	延べ1,335人	11.1人

③ 健康づくり推進員（第11期生）定例会

月 日	学習内容	講師	会場・参加人員
4月20日	委嘱状交付式 講演会	医師 蓼沼先生 医師 神尾先生	保健センター 37名
5月17日	学習会「食べ物が栄養に変わるしくみ」(消化)	保健師	保健センター 38名
6月21日	学習会「食べ物が栄養に変わるしくみ」(吸収)	保健師	保健センター 39名
9月20日	学習会「血液めぐり」 (血圧とは何を測っているのか)	保健師	保健センター 34名
10月18日	大久野文化財めぐりウォーキング	保健師 佐伯学芸員	保健センター 20名
11月15日	学習会「更年期にむけて」 (女性のからだのしくみを知ろう)	鶴岡保健師	保健センター 27名
1月17日	講演会「ステキな笑顔の作り方」	歯科衛生士	保健センター 35名
3月21日	1年間の振り返り	保健師	保健センター 40名

④ 健康づくり推進員の地区活動（栄養指導事業）

月 日	学習内容	講師	会場・参加人員
10月12日	学習会と調理実習（11自治会） 「冬に向けて風邪予防」	高水管理栄養士	保健センター 10名
10月23日	学習会と調理実習（17自治会） 「冬に向けて風邪予防」	長野管理栄養士	保健センター 8名
10月24日	学習会と調理実習（10自治会） 「冬に向けて風邪予防」	坂本管理栄養士	保健センター 18名
10月31日	学習会と調理実習（15・16自治会） 「冬に向けて風邪予防」	高水管理栄養士	保健センター 16名
11月28日	学習会と調理実習（6自治会） 「冬に向けて風邪予防」	坂本管理栄養士	保健センター 11名
11月29日	学習会と調理実習（1自治会） 「冬に向けて風邪予防」	長野管理栄養士	保健センター 12名

7 長寿化支援対策事業

(1) 長寿化支援対策75歳人間ドック事業

【対象者】当該年度75歳になる町民の方で在住3年以上の方

【実施時期】平成24年4月1日～平成25年2月末日まで

【委託先】公立阿伎留医療センター、日の出ヶ丘病院

	対象者数	受診者数	受診率
平成24年度	173人	20人	11.6%
平成23年度	166人	14人	8.4%
平成22年度	145人	13人	9.0%

(2) 長寿化支援事業健康教育

① 平井・生涯青春ふれあい総合福祉センター

ア 健康教育(第1水曜日)、体操教室(偶数月第3木曜日)、栄養教室(奇数月第3木曜日)

実施時間：午前10時00分から11時30分まで

月	平成24年度			平成23年度			平成22年度		
	健康教育	体操教室	栄養教室	健康教育	体操教室	栄養教室	健康教育	体操教室	栄養教室
4月	22人	19人		19人	14人		17人	10人	
5月	18人		6人			14人			8人
6月	15人	13人		17人	10人		24人	9人	
7月	20人		12人	17人		13人	15人		13人
8月	21人	12人		21人	15人		22人	10人	
9月	20人		12人	23人		8人	21人		10人
10月	19人	15人		16人	9人		26人	7人	
11月	18人		8人	15人		8人			14人
12月	20人	8人		17人	11人		19人	10人	
1月			6人			9人	14人		11人
2月	3人	14人		20人	11人		22人	16人	
3月	20人		9人	24人		6人	24人		6人
計	196人	81人	53人	189人	70人	58人	204人	62人	62人

イ 水中歩行教室(毎週水曜日)

実施時間：午後2時00分から3時30分まで

月	平成24年度		平成23年度		平成22年度	
	実施回数	参加者数	実施回数	参加者数	実施回数	参加者数
4月	4回	37人	3回	41人	4回	48人
5月	5回	46人	3回	41人	3回	38人
6月	4回	29人	5回	55人	5回	44人

月	平成24年度		平成23年度		平成22年度	
	実施回数	参加者数	実施回数	参加者数	実施回数	参加者数
7月	4回	34人	4回	39人	4回	35人
8月	4回	29人	3回	38人	4回	39人
9月	4回	32人	3回	32人	5回	47人
10月	4回	33人	4回	41人	4回	40人
11月	4回	30人	4回	41人	3回	30人
12月	3回	22人	3回	29人	3回	26人
1月	4回	32人	3回	29人	4回	40人
2月	3回	23人	4回	33人	4回	43人
3月	3回	28人	4回	37人	2回	21人
計	46回	375人	43回	456人	45回	431人

② 本宿老人福祉センター

ア 健康教育(第4火曜日)

実施時間：午後1時30分から3時00分まで

体操教室(奇数月第1木曜日)、栄養教室(偶数月第1木曜日)

実施時間：午前10時00分から11時30分まで

月	平成24年度			平成23年度			平成22年度		
	健康 教育	体操 教室	栄養 教室	健康 教育	体操 教室	栄養 教室	健康 教育	体操 教室	栄養 教室
4月	9人		6人	5人		8人	9人		3人
5月	9人			6人			7人	5人	
6月	5人		7人			7人	13人		5人
7月		11人		10人	20人		11人		
8月	9人		5人	7人		4人	14人		4人
9月	9人	11人		4人	13人		11人	12人	
10月	8人		7人	8人		5人	17人		7人
11月	10人	8人		8人				13人	
12月			4人			3人			3人
1月	10人			6人	11人		12人	12人	
2月	5人		5人	8人		7人	8人		5人
3月	8人	11人	11人	8人	12人		4人		
計	82人	41人	45人	70人	56人	34人	106人	48人	27人

③ 大久野老人福祉センター実施内容

ア 健康教育(第4木曜日)

実施時間：午後1時30分から3時00分まで

体操教室(奇数月第3火曜日)、栄養教室(偶数月第3火曜日)

実施時間：午前10時00分から11時30分まで

月	平成24年度			平成23年度			平成22年度		
	健康教育	体操教室	栄養教室	健康教育	体操教室	栄養教室	健康教育	体操教室	栄養教室
4月	12人		16人	12人		14人	13人	人	10人
5月	6人	9人		8人	13人		10人	11人	人
6月	9人		13人	5人		6人	10人	人	10人
7月	9人			13人	5人		13人	13人	人
8月			17人	5人		14人	11人	人	18人
9月	8人	12人		7人	7人		人	9人	人
10月	9人		13人	5人		14人	9人	人	10人
11月	9人	9人		8人	10人		9人	7人	人
12月			12人	7人		10人	人	人	11人
1月		10人		9人	7人		12人	12人	人
2月	10人		18人	10人		14人	19人	人	8人
3月	8人			8人			10人	15人	人
計	80人	48人	89人	97人	42人	72人	116人	67人	67人

④ 大久野健康いきいきセンター実施内容

ア 健康教育(第3月曜日)、体操教室(偶数月第2月曜日)、栄養教室(奇数月第2月曜日)

実施時間：午前10時00分から11時30分まで

月	平成24年度			平成23年度			平成22年度		
	健康教育	体操教室	栄養教室	健康教育	体操教室	栄養教室	健康教育	体操教室	栄養教室
4月	5人	7人		9人	9人		13人	7人	
5月	6人		4人	10人		5人	9人		10人
6月	8人	5人		6人	7人		8人	4人	
7月			5人			3人			4人
8月	7人	8人		3人	5人		7人	7人	
9月			3人			3人			6人
10月	5人			7人			13人		
11月	5人		7人	5人		4人	10人		3人
12月	6人	6人		6人	3人		8人	7人	
1月	7人			5人			4人		
2月	5人			6人	7人		8人	4人	
3月	5人		4人	10人		6人			
計	59人	26人	23人	67人	31人	21人	80人	29人	23人

(3) 訪問指導

家庭において寝たきりの状態にある人、又はこれに準ずる人等に対して必要な保健指導を行い、心身機能の低下の防止と健康の保持増進を図りました。

訪問指導人員

区 分	平成24年度		平成23年度		平成22年度	
	実人員	延人員	実人員	延人員	実人員	延人員
健康診査の要指導者等	0人	0人	1人	1人	1人	1人
個別健康教育対象者	4人	4人	2人	3人	2人	3人
閉じこもり予防	3人	3人	3人	3人	3人	3人
介護家族者	0人	0人	2人	2人	2人	2人
寝たきり者	0人	0人	1人	12人	1人	12人
痴呆性老人	0人	0人	0人	0人	0人	0人
その他	1人	1人	5人	7人	5人	7人
計	8人	8人	14人	28人	14人	28人

8 阿伎留病院組合分賦金

平成24年度負担金 198,288千円

平成23年度負担金 235,036千円

平成22年度負担金 219,616千円

9 特定健康診査・特定保健指導及び後期高齢者医療健康診査

特定健康診査・特定保健指導及び後期高齢者医療健康診査は、「高齢者の医療の確保に関する法律」に基づき国民健康保険加入者の皆様及び後期高齢者医療保険加入者の皆様を対象に行われ、メタボリックシンドローム解消を主に、その発見や要因となっている生活習慣病を改善させるために実施。

(1) 特定健康診査及び後期高齢者医療健康診査

	対 象	受診及び通知方法	健 康 診 査 項 目
特 定 健 康 診 査	40歳～64歳	集団健診 6月26日～7月4日 保健センターにお いて集団受診 個人宛通知 広報誌及びHP	基本検査項目 ・問診 ・身体計測(身長、体重、BMI、腹囲計測) ・血圧(収縮期血圧、拡張期血圧) ・脂質(中性脂肪、HDLコレステロール、LDLコレステロール) ・肝機能(GOT、GPT、γ-GTP) ・血糖(空腹時血糖、HbA1c) ・尿検査(糖、蛋白) 詳細検査項目 ・貧血検査(ヘマトクリット、血色素量、 赤血球数) ・心電図 ・眼底検査(片眼) ※詳細検査項目は一定の基準を満 たす者のうち、医師が必要と判 断した場合に実施。 追加検査 ・腎機能検査(血清クレアチニン、尿酸)
	65歳～74歳	個別健診 6月1日～7月31日 町内5か所の指定医 療機関にて個別受診 個人宛通知 広報誌及びHP	
後 期 高 齢 者 医 療	75歳以上	個別健診 9月1日～10月31日 町内5か所の指定医 療機関にて個別受診 個人宛通知 広報誌及びHP	

年度	健診の種類	健診対象者	受診者	受診率
24	特定健康診査受信者数(40～74歳までの国民健康保険加入者)	3,761人	1,595人	42.4%(+1.6%)
	後期高齢者医療健康診査受診者数(75歳以上の後期高齢者医療保険加入者)	1,528人	572人	37.4%(+11.0%)
23	特定健康診査受信者数(40～74歳までの国民健康保険加入者)	3,744人	1,529人	40.8%(Δ0.6%)
	後期高齢者医療健康診査受診者数(75歳以上の後期高齢者医療保険加入者)	1,930人	509人	26.4%(+2.1%)
22	特定健康診査受信者数(40～74歳までの国民健康保険加入者)	3,540人	1,467人	41.4%(+0.1%)
	後期高齢者医療健康診査受診者数(75歳以上の後期高齢者医療保険加入者)	1,878人	456人	24.3%(Δ11.9%)

() 内 前年度比較

(2) 特定保健指導

特定健康診査の結果、二つの支援を下記のとおり実施して、健診結果の正しい理解と生活習慣改善の必要性を認識していただけるよう、健康指導を推進した。

①【動機付け支援】メタボリックシンドローム予備群

最初に約30分以上の面談を一回行い、生活習慣のどこに問題があるかを探し、行動目標を持たせ、自らの責任でメタボリックシンドロームにならないような指導を実施。

②【積極的支援】メタボリックシンドローム該当者

6か月のコースで約30分以上の初回面談と途中面談を行い、支援電話を2回、支援通知を3回発送し、メタボリックシンドロームを解消し、糖尿病や心筋梗塞等の病気の予防を目指した指導を実施。

健診業務委託業者：メディカル インспекション センター

健診結果

年度	指導の種別	要指導者数	保健指導受診者	受診率
24	動機付け支援	178	60人	33.7% (+6.8%)
	積極的支援	47	3人	6.4% (△11.1%)
23	動機付け支援	160人	43人	26.9% (+1.2%)
	積極的支援	40人	7人	17.5% (+6.1%)
22	動機付け支援	152人	39人	25.7% (+20.8%)
	積極的支援	35人	4人	11.4% (△6.5%)

() 内 前年度比較

9 日の出町災害時要援護者名簿登録制度

乳幼児、妊産婦の方へ日の出町災害時要援護者名簿登録申込書を送付し、申込された方を日の出町災害時要援護者登録台帳へ登録しました。

平成24年度

日の出町災害時要援護者名簿登録申込書の送付した方 301人
 日の出町災害時要援護者登録台帳へ登録した方 260人

平成23年度

日の出町災害時要援護者名簿登録申込書の送付した方 1,152人
 日の出町災害時要援護者登録台帳へ登録した方 644人

登録者

(平成25年3月31日現在)

	送付者	登録者	登録率
乳幼児	959枚	639枚	66.63%
妊産婦	70枚	63枚	90.00%



ま ち づ ぐ り 課

I 都市計画係

1. 首都圏中央連絡自動車道関係

建設促進協議会関係

平成24年度総会 平成24年7月26日(木) 八王子エルシィ

幹事会 平成24年5月24日(木) あきる野市中央公民館

2. 市街化調整区域開発行政事務主管課長会議

平成25年2月15日(金) 日の出町役場3階第1・第2会議室

3. 西多摩市町都市計画担当課長会議

開催なし。

4. 日の出町宅地開発等指導要綱に基づく協議等

	事前協議	同意・協議	変更承認	指導要綱・協議
平成22年度	3件	3件	0件	0件
平成23年度	8件	5件	3件	2件
平成24年度	4件	2件	0件	3件

5. 地区計画の区域内における行為の届出状況

平成22年度	31件
平成23年度	26件
平成24年度	22件

(平成24年度届出状況)

地区計画区域	件数	用途別内訳
三吉野地区地区計画		
三吉野A地区		工場… 倉庫… 事務所… その他…
三吉野B地区	1	工場… 倉庫… 事務所… 1 その他…
三吉野C地区		工場… 倉庫… 事務所… その他…
変更届		
合計	1	
三吉野桜木地区地区計画		
大規模商業地区		店内用途変更…
複合商業地区①	6	一戸建住宅… 5 共同住宅… 店舗… 1 診療所…
複合商業地区②		一戸建住宅… 共同住宅… 店舗…
複合住宅地区①	5	一戸建住宅… 3 共同住宅… 1 診療所… その他… 1
複合住宅地区②	5	一戸建住宅… 5 共同住宅… 店舗…
住宅地区	4	一戸建住宅… 3 共同住宅… 1
変更届	1	
合計	21	

6. 都市計画に関する証明

市街化区域、市街化調整区域の証明

平成22年度	5件
平成23年度	3件
平成24年度	3件

7. 建築確認に関する証明

(1) 都市計画施設の区域証明

平成22年度	0件
平成23年度	3件
平成24年度	4件

(2) 用途地域等の証明

平成22年度	20件
平成23年度	15件
平成24年度	14件

(3) 長期優良住宅建築等計画の認定申請

居住環境への配慮事前照会報告書

平成22年度	24件
平成23年度	20件
平成24年度	18件

8. 公有地の拡大の推進に関する法律に基づく経由事務

平成22年度	0件
平成23年度	1件
平成24年度	1件

(申出第5条)

日の出町大字大久野字水口地内 (宅地)	225.71㎡
日の出町大字大久野字水口地内 (山林)	26.14㎡
合計	251.85㎡ (実測)

9. 国土利用計画法に基づく土地取引の規制に関する経由事務

平成22年度	4件
平成23年度	3件
平成24年度	2件

10. 日の出町耐震改修促進事業

(1) 木造住宅耐震診断費助成

平成22年度	0件
平成23年度	0件
平成24年度	3件

(2) 木造住宅耐震改修費助成

平成22年度	0件
平成23年度	0件
平成24年度	1件

11. 都市公園事業

(1) 町内公園修繕等

平成22年度	9件	338,390円
平成23年度	9件	268,125円
平成24年度	13件	495,551円

(2) 町内公園樹木等剪定委託

平成22年度	10件	2,346,896円
平成23年度	6件	3,592,747円
平成24年度	9件	5,739,328円

(3) 公園管理委託料

平成22年度	23箇所	3,885,000円
平成23年度	23箇所	3,695,277円
平成24年度	23箇所	1,953,601円

(4) 町内公園清掃管理委託

平成22年度		849,660円
平成23年度		942,699円
平成24年度		931,939円

(5) 町内公園施設整備工事等

平成22年度	5件	5,535,547円
平成23年度	4件	2,962,722円
平成24年度	3件	258,588円

(6) 三吉野欠下1号公園内調整池除染作業委託

平成23年度	(1回)	149,940円
平成24年度	(2回)	98,700円

12. 都市公園放射能測定

平成24年4月6日(金) 三吉野欠下1号公園(調整池内2箇所)
平成24年5月10日(木)～11日(金) " (調整池内10箇所)
その他町内都市公園(12箇所)

平成24年5月15日(火)	三吉野欠下1号公園(調整池内1箇所)
平成24年5月21日(月)	三吉野欠下1号公園(調整池内1箇所)
平成24年7月11日(水)	三吉野欠下1号公園(調整池内1箇所)
平成24年8月16日(木)	三吉野欠下1号公園(調整池内10箇所) その他町内都市公園(12箇所)
平成24年8月16日(木)	三吉野欠下1号公園(調整池流入口除染前)
平成24年8月22日(水)	三吉野欠下1号公園(調整池流入口除染後)
平成24年11月19日(月)	三吉野欠下1号公園(調整池内10箇所) その他町内都市公園(12箇所)
平成25年2月13日(水)	三吉野欠下1号公園(調整池内10箇所) その他町内都市公園(12箇所)

13. 都市公園使用許可

平成22年度	22件
平成23年度	21件
平成24年度	35件

14. 都市公園占用許可

平成22年度	2件
平成23年度	3件
平成24年度	3件

15. 日の出町都市計画審議会

開催なし。

16. 三吉野場末土地区画整理事業

(1) 三吉野場末東地区土地区画整理事業の主な経過

① 発起人会関係

ア 第5回 平成24年7月20日(金)

- ・発起人会の経過説明
- ・土地利用方針等について
- ・今後のスケジュールと地権者への対応等を再確認し、準備会設立に向けて動き出す。

イ 打合せ会 平成24年12月26日(水)

- ・経過並びに事前打合せ
- ・次回発起人会に向けた資料の検討など

ウ 第6回 平成25年1月31日(木)

- ・地権者回り及び準備会設立の仮同意説明について
- ・地権者への対応等について

エ 平成25年3月11日(月)～24日(日) 地権者27名へ説明

- ・土地利用方針案及び準備会設立の仮同意に向けた説明(訪問)

17. (仮称)野鳥の森・こども自然公園準備経費

(1) (仮称)野鳥の森・こども自然公園設置構想検討委員会

第2回 平成24年4月12日(木)開催

・現地視察

第3回 平成24年7月5日(木)開催

・平成24年度の事業スケジュールについて

・エコウォーク及びアンケート調査について

・自然環境調査の実施について

第4回 平成24年11月14日(水)開催

・エコツアー及びアンケート調査の実施状況について

・自然環境調査の経過報告について

・(仮称)野鳥の森・こども自然公園設置基本構想について

第5回 平成25年2月14日(木)開催

・エコツアーの実施状況及びアンケート調査中間集計について

・今後の公園について

(2) 自然観察エコツアー及びアンケート調査の実施

(仮称)野鳥の森・こども自然公園構想には、観光振興計画の施策に掲げるエコツーリズムを推進するため、散策モデルコースを作り、ガイド案内付きで行いました。また、住民等の意見を取り入れる必要があるためアンケート調査を行いました。

第1回 平成24年11月 8日(木)実施 参加者16名

第2回 平成24年11月17日(土)実施 参加者 8名

第3回 平成25年 1月18日(金)実施 参加者18名

(3) 自然環境調査の実施

本公園構想の基礎資料とする為、本事業に賛同する町民ボランティアで実施しました。

・調査期間：平成24年8月1日～平成25年7月31日の1年間

・調査内容：(仮称)野鳥の森・こども自然公園内及びその近辺における動植物生息調査。

・調査事前説明会 平成24年7月26日(木)開催

・打合せ会 平成24年8月10日(金)開催

・第1回調査部会 平成24年11月20日(火)開催

(4) (仮称)野鳥の森・こども自然公園設置構想に伴う町有林の景観向上事業委託【緊急雇用創出事業(国補助金10/10)】

①公園内の草刈り・支障木の整理・枯死木等の除去

・危険個所の安全確保・散策道の整備

○面積 906,965 m²

○散策道 9,500m(全16ルート)

②平成24年度実績

○委託事業費 17,816,400円

- 整備済面積 76,000 m² (散策道平均 8 m 範囲)
- 整備済散策道 9,500m

18. 地籍調査事業

(1) 事業実績

地区名	事業内容	面積 (k m ²)	筆数	補助対象経費
大久野(肝要)の一部 (平成23年度調査地区)	・地籍図作成 ・地籍簿作成	0.30	(前) 594 (後) 427	事業計画費 29,764,000円
大久野(松尾・三ツ沢)の一部 (平成24年度調査地区)	・地籍図根多角測量 ・地籍細部測量 ・地積測定 ・一筆地調査	0.33	(前) 409 (後) 420	うち都補助金(3/4) 22,323,000円 うち町負担金(1/4) 7,441,000円
大久野(水口・長井・細尾)の一部	・座標変換 ・検証測量	1.16		

(2) 進捗率

行政面積：28.08k m ²		計画面積：27.66k m ²	
年度	調査地区	実績面積(年度実績)	進捗率
S32~H21	平井・大久野の一部	13.38k m ²	48.37%
平成22年度	大久野(細尾)の一部	13.71k m ² (0.33k m ²)	49.57%
平成23年度	大久野(肝要)の一部	14.01k m ² (0.30k m ²)	50.65%
平成24年度	大久野(松尾・三ツ沢)の一部	14.34k m ² (0.33k m ²)	51.84%

※実績面積は、一筆地調査完了後の面積。

(3) 地籍調査業務委託

年度	委託件名	委託金額
平成22年度	細尾地区外地籍調査業務委託	22,365,000円
平成23年度	肝要地区外地籍調査業務委託	24,465,000円
平成24年度	松尾・三ツ沢地区外地籍調査業務委託	26,565,000円

(4) 委託業務

委託件名	委託金額
座標補正・検証測量業務委託	3,255,000円
光波測距儀整備点検委託	99,750円

(5) 地籍調査成果閲覧等

項目	年度	件数	筆数
地籍調査成果等の閲覧	平成22年度	236件	
	平成23年度	211件	
	平成24年度	208件	
地籍調査成果の証明	平成22年度	50件	114筆
	平成23年度	42件	97筆
	平成24年度	16件	24筆

Ⅱ 下水道係

1. 下水道計画及び整備実績

区分	計画概要			平成24年度末整備実績					
	面積 (ha)	人口 (人)	認可 区域 面積 (ha)	整備 面積 (ha)	人口 (人) A	整備済 区域内 人口 (人) B	水洗化 人口 (人) C	普及 率 B/A (%)	水洗 化率 C/B (%)
全体計 画区域	872	14,100	700	527	16,981	16,981	16,377	—	—
計画区 域外	1,936	0	—	0	8	0	0	—	—
合計	2,808	14,100	700	527	16,989	16,981	16,377	100	96.4

平成25年3月31日現在

【水洗化率前々年度からの対比】

	人口 (人) A	整備済区 域内人口 (人) B	水洗化人 口 (人) C	水洗化率 C/B (%)	前年比 (%)
平成22年度	16,542	16,538	15,794	95.5	—
平成23年度	16,800	16,796	16,104	95.9	0.4
平成24年度	16,989	16,981	16,377	96.4	0.5

2. 下水道未接続状況

未接続件数	接続の約束	今後検討	経済的理由	無使用建物 取壊し建物
229件	12件	62件	102件	53件

平成25年3月31日現在

3. 下水道使用料の状況

	有収水量 (m ³)	収入額 (円)	収入額(円) 前年度対比(%)	
平成22年度	2,492,808	451,599,232	—	—
平成23年度	2,545,070	462,523,401	10,924,169	2.4
平成24年度	2,475,346	432,762,088	△29,761,313	△6.4

*大口事業者の使用状況による増減が収入額に影響する。

4. 地方債の状況

(1) 当該年度地方債借入状況 (単位: 千円)

事業名	起債額	借入先	利率 (%)	償還方法
流域下水道事業債	16,000	財務省財政融資資金	1.3	30年償還(5年据置)
資本費平準化債	50,000	財務省財政融資資金	1.1	20年償還(3年据置)
計	66,000	—	—	—

(2) 地方債現在高状況 (単位: 千円)

区分	平成23年度末現在高 (A)	平成24年度借入額 (B)	平成24年度元利償還額			差引現在高 (A)+(B)-(C)
			元金 (C)	利子	計	
公共下水道事業債	6,632,989	0	405,253	163,809	569,063	6,227,736
資本費平準化債	0	50,000	0	0	0	50,000
流域下水道事業債	647,493	16,000	54,328	17,086	71,414	609,165
計	7,280,482	66,000	459,581	180,895	640,476	6,886,901

5. 多摩川右岸秋川流域下水道(秋川処理区)負担金の状況

(1) 流域下水道建設事業費負担金 (単位: 円)

区分	流域下水道建設事業費(秋川処理区)	市町村負担金額(秋川処理区内7市町村)	日の出町負担金額
主要排水施設建設	0	0	0
終末処理場建設	1,186,153,846	246,030,975	13,753,132
用地費	0	0	0
事務費等	47,948,475	24,829,989	1,387,996

計	1,234,102,321	270,860,964	15,141,128
前年度過不足額	—	—	3,136,433
納付額	—	—	18,223,433
当年度過不足分	—	—	△54,128

(2) 流域下水道維持管理負担金

	流入水量 (m ³) A	単価 (円/m ³) B	負担金額 (円) A×B	負担金額(円) 前年度対比(%)	
平成22年度	2,726,920	38	103,622,960	—	—
平成23年度	2,896,456	38	110,065,328	6,442,368	6.2
平成24年度	2,726,978	38	103,625,164	△6,440,164	△5.9

* 使用水量の増減に伴い負担金額の増減となる。

6. 維持管理

	件名	契約金額(円) (委託業者)	委託費(円) 前年度対比(%)	
平成22年度	MP保守点検/下水道台帳/MP移設工事/管路内調査	40,971,772 (新都市建設公社)	—	—
平成23年度	MP保守点検/下水道台帳/耐震診断/維持補修工事/管路内調査	45,997,829 (新都市建設公社)	5,026,057	12.3
平成24年度	MP保守点検/下水道台帳/維持補修工事	34,813,870 (新都市建設公社)	△11,183,959	△24.3

7. 公共下水道事業

	件名	契約金額(円)	工事件数
平成22年度	汚水枡設置工事	8,907,150	46件
平成23年度	汚水枡設置工事	5,469,870	27件
平成24年度	汚水枡設置工事	6,939,450	34件

* 申請工事に伴うため毎年度増減がある。

8. 排水設備工事確認・検査等

処理区域内の建物から排除される汚水を直接公共下水道へ放流するために設置される排水設備の計画が基準に適合しているかを確認し、排水設備の工事完了後、完了検査を実施している。平成24年度及び前々年度における排水設備計画確認申請件数及び完了検査実施件数は以下のとおりである。

	排水設備計画確認申請件数	排水設備工事完了検査件数	備考
平成22年度	116件	122件	
平成23年度	146件	154件	
平成24年度	125件	131件	

9. 水洗化台帳整備

処理区域内の早期水洗化を図ることを目的に水洗化台帳電算処理委託を実施し、普及促進に努めている。

	委託金額（円）	委託業者	委託期間
平成22年度	2,184,000	(株)日野	H22.4.1～H23.3.31
平成23年度	2,043,300	(株)日野	H23.4.1～H24.3.31
平成24年度	1,999,200	(株)日野	H24.4.1～H25.3.31

*排水設備計画申請件数等に伴い増減がある。

10. 公共下水道水質検査

下水道法及び日の出町下水道条例に定められた「下水排除基準」に従い、年4回の水質検査を実施し、その結果を東京都下水道局流域下水道本部へ報告している。平成24年度に水質検査を実施した箇所、回数及び水質分析項目数は以下のとおりである。

採水地点等	回数	分析項目数	基準値
流域下水道接続点(大久野幹線)	4	7項目～22項目	以下
流域下水道接続点(平井幹線)	4	7項目～22項目	以下
特定事業場(5事業場)	4	1項目～10項目	以下
その他事業場(5事業場)	2～4	4項目～40項目	以下

	委託金額（円）	委託業者	委託期間
平成22年度	2,000,355	(株)むさしの計測	H22.4.1～ H23.3.31
平成23年度	2,003,400	(株)むさしの計測	H23.4.1～ H24.3.31

平成24年度	804,169	(株)エヌ・イーサポ ート東京支社	H24.4.1 ~ H25.3.31
--------	---------	----------------------	-----------------------

*当該年度より、東京都と水質検査共同実施化協定の締結に伴い、東京都が一括契約することにより、委託料の抑制、報告事務の簡略及び簡素化が行えたため経費の削減になった。(東京都と協定の締結している市町村は当町を含め24団体となっている。)

11. 日の出町指定下水道工事店申請及び排水設備工事責任技術者登録
指定下水道工事店の指定及び排水設備工事責任技術者の登録を行った。

	新規指定下水道工事店申請 (件) (金額)		指定下水道工事店登録更新申請 (件) (金額)		排水設備工事責任技術者新規登録 (件) (金額)		排水設備工事責任技術者登録更新 (件) (金額)	
	平成22年度	4	40,000	4	205,000	4	12,000	5
平成23年度	6	60,000	1	80,000	5	15,000	0	0
平成24年度	8	80,000	2	120,000	0	0	0	0

*主に指定下水道工事店登録更新申請が5年更新で増減がある。

建

設

課

I 管 理 係

1. 町道の状況

(1) 延長面積の前年対比

区 分	平成23年度末	平成24年度末	比較増減	路線・橋梁数
	延長 (m) 面積 (㎡)	延長 (m) 面積 (㎡)	延長 (m) 面積 (㎡)	
道 路	114,256 553,981	114,320 554,354	64 373	521
橋 梁	978 4,742	978 4,742	0 0	93
トンネル	48 169	48 169	0 0	1
合 計	115,282 558,892	115,346 559,265	64 373	

(2) 車道幅員別内訳

規格改良済	幅 員	2.5m未満	5.5m未満	5.5m以上	13.0m以上	合 計
	延長 (m)	0	46,523	14,219	354	61,096
	面積 (㎡)	0	250,299	154,304	6,169	410,772
未改良	幅 員	2.5m未満	3.5m未満	3.5m以上	5.5m以上	合 計
	延長 (m)	6,758	45,676	1,494	322	54,250
	面積 (㎡)	9,412	129,457	7,357	2,267	148,493

(3) 路面別内訳

区 分	平成23年度		平成24年度		比較増減
	延長 (m) 面積 (㎡)		延長 (m) 面積 (㎡)		延長 (m) 面積 (㎡)
砂 利 道	25,400 70,608		25,389 70,573		△11 △35
舗 装 道	セメント系		4,542 37,350		0 1
	アスファルト系	高級	23,758 162,734		73 348
		簡易	61,582 288,200		2 59
			23,831 163,082		

小計	89,882	89,957	75
	488,284	488,692	408
合計	115,282	115,346	64
	558,892	559,265	373

2. 道路占等用関係事務

種別	件数	
	23年度	24年度
占用	75	98
町道掘削	7	2
物件除去	13	7
自費工事	14	13
公共物占用	2	5
合計	111	125

3. 境界確認及び証明関係事務

種別	件数	
	23年度	24年度
境界確認	5	6
幅員証明	15	11
境界証明	11	9
区域証明	—	—
公道証明	1	2
合計	32	28

4. 自費工事補助金

種別	件数(件)	補助金額(円)
—	—	—

5. 道路、河川用地取得及び物件補償の状況

件名	用地買収				物件補償	
	所有者数	筆数	面積(m ²)	金額(円)	所有者数	金額(円)
三吉野宿上6号線道路改良工事	7	1	7.22	296,381	—	—

6. 道路敷地として採納用地の状況

(1) 採納用地

所在地	筆数 (筆)	面積 (㎡)	備考
大久野字羽生 1629 番 32	1	4.02	認定外道路
平井字宮本 3640 番 6	1	60	宮本14・15号線
平井字三吉野下平井 837 番 17 外	2	13.66	三吉野下平井8号線

(2) 道路用地に係る登記処理の状況

種別	筆数(筆)
所有権移転登記	1
分筆登記	1

7. 街路灯管理状況

(1) 契約機器・数量

契約機器 (W)	10	40	60	100	200	300	400	500	合計
数量	19	413	89	953	809	26	31	34	2,374
年間電気料(円)	22,266,637								

(2) 修繕件数

種別	球切等(件)	その他(件)	合計	金額(円)
水銀灯	115	44	159	2,531,668
ナトリウム灯	3	1	4	
蛍光灯	120	23	143	
合計	238	68	306	

(3) 電気料(円)の推移

22年度	23年度	24年度
16,303,504	17,938,058	22,266,637

8. 街路灯及び道路照明設置状況

種別	箇所数(個)	金額(円)
街路灯新設	8	464,940
電柱建替	-	-
撤去	1	31,500
道路照明新設	5	493,500
合計	14	989,940

9. 植栽管理委託等状況

内 容	路 線 名 等	金 額 (円)	
		23年度	24年度
植栽維持	補助動第4号線	6,247,174	6,972,575
	補助道第19号線		
	補助道第25号線		
	玉の内15号線		
	日の出団地42号線		
	三吉野工業団地内町道		
	三吉野桜木区画整理地内町道		
植栽維持	都道第184号線	862,764	578,592
植栽維持	三吉野桜木調整池	282,187	397,782
高木剪定	補助道第4号線	1,575,000	—
害虫駆除	都道第184号線	157,605	178,815
	補助道第4号線		

10. 町営住宅管理状況

(1) 使用料徴収状況

住 宅 名	管理戸数(戸)	調定額(円)	徴収額(円)	徴収率(%)
塩田	2	13,080,800	12,857,900	98.3
東本宿	13			
諏訪下	20			
落合	2			
新井	22			
合 計	59			

(2) 維持管理状況

件 名	内 容	金 額(円)	備 考
光熱水費	住宅内通路の照明の電気料	73,529	
修繕費	住宅の修理等	239,609	
住宅管理委託	除草等	427,627	
消防設備点検委託	消防設備の保守点検	164,640	
土地賃貸料	新井住宅用地	4,695,675	

(3) 建設経費状況

件名	内容	金額(円)	備考
建築確認等	建築確認手数料	47,000	
工事監理委託料	集合住宅1棟・戸建2棟	3,906,000	
東本宿住宅建設工事	集合住宅1棟・戸建2棟	116,945,803	
移転補償費	建替えに伴う引越し補償費	513,000	3件

Ⅱ 工務係

1. 道路橋梁

(1) 道路維持

(単位 円)

件名	契約金額	概要			備考
		延長(m)	幅員(m)	内容	
道路維持管理委託(路面清掃・側溝清掃等)	4,961,961	—	—	全町内 19件	
除雪作業委託(降雪:2月13日)	34,912	—	—	作業委託 のべ2社	
日の出団地26-32号線 舗装打換工事(2工区)	24,049,200	344.5	5.0 ~ 6.0	舗装補修工 L型側溝工	
三吉野工業団地2号・10号・15 号線道路排水樹改良工事	4,839,450	—	—	排水樹改良 62箇所	
月見草グラウンド雨水排水管撤去工 事	1,590,750	撤去 52.0m	—	排水管撤去	
小工事 補助道第6号線側溝等補修工事 外32件	総額 2,518,111	—	—	側溝補修工 舗装補修工 その他	

(2) 道路新設改良

件名	契約金額	概要			備考
		延長(m)	幅員(m)	内容	
幸神11号線路盤調査委託	892,500	—	—	検体採取箇所 7箇所	
補助道第3号線測量・設計委託	1,996,859	80.0	6.5	用地 2600㎡ 詳細設計 80m	
三吉野宿上6号線道路改良工事	15,093,750	99.9	4.2	道路拡幅 (側溝・舗装工)	
補助道第7号線道路改良工事(第一 工区)	30,397,500	157.5	8.6 ~ 9.1	道路拡幅 (側溝・舗装工 歩道設置)	

(3) 舗装大作戦

工事場所	契約金額	概要			備考
		延長(m)	舗装(㎡)	工事内容	
大久野294番地先	315,000	—	—	道路舗装補修	
平井22番地12先	299,250	7.4	17	歩道補修	
平井2030番地14先	997,500	—	—	U字側溝・横断側 溝設置	

大久野907番地先	997,500	59.0	125	道路舗装	
平井242番地6先	298,200	6.0	—	L字側溝設置	
大久野2784番地1先	983,902	17.5	—	擁壁設置	
平井1835番地1先	999,600	33.0	27	L字側溝設置・道路舗装	
大久野2786番地先	457,301	19.5	25	道路舗装	
平井35番地3先	110,250	4.2	3.3	歩道補修	
大久野3133番地1先	375,013	—	34	道路舗装	
大久野3292番地先	909,187	—	56	道路舗装	
大久野1637番地先	283,500	14.9	—	L字側溝設置	
平井1425番地6先	299,250	6.1	34	道路舗装補修	
平井895番地2先	651,000	27.0	14	道路舗装・浸透枿	
大久野5474番地先	1,209,600	7.5	36	道路舗装・排水枿	
平井700番地先	1,298,850	56.2	156	道路舗装	
平井680番地先	994,350	18.5	70	道路舗装	
17件	11,479,253				

(4) 橋梁維持

件名	契約金額	概要			備考
		延長(m)	幅員(m)	内容	
橋梁定期点検業務委託(第2期)	2,940,000	—	—	点検橋梁 22橋	
車地蔵橋維持補修工事外4件	1,464,322			橋面補修・ポストコーン設置	

(5) 橋梁新設改良

件名	契約金額	概要			備考
		延長(m)	幅員(m)	内容	
御殿橋架替工事(第1期)(下部工事)	30,403,300	—	—	橋台・護岸 擁壁	
御殿橋架替工事(第2期)(桁製作)	66,740,000	—	—	鋼材購入 桁製作	

(6) 交通安全施設

(◎=設置 ■=取替 △=移設 □=修正 ×=撤去)

道路反射鏡 工事場所	契約金額	概要		備考
		1面鏡	2面鏡	
平井2128番地先	177,135	■		
大久野5368番地先	177,660		◎	
平井2196番地323先	147,945	◎		
平井1577番地3先	123,270	◎		
平井1556番地先	105,315	◎		
大久野1339番地先	85,575	■		
平井2277番地4先	31,500	△		
平井747番地1先	204,960		◎	
8件	1,053,360			

区画線設置 工事場所	契約金額	概要		備考
		延長(m)	設置物件	
平井1019-14~1078-4番地間	175,392	412.0	15cm巾 実線等	
平井760-142~1014-6番地間	297,801	691.0	15cm巾 実線等	
平井1-8~17-7番地間	130,200	310.0	15cm巾 実線	
平井1567-2~1725-3番地間	295,680	704.0	15cm巾 実線	
平井1557-3~1591番地間	254,520	270.0	15cm巾 実線等	
大久野2161-3番地先	276,834	32.4	15cm巾 実線等 滑り止め舗装	
平井2072-2番地先	276,834	32.4	15cm巾 実線等 滑り止め舗装	
大久野2219-11番地先	276,834	32.4	15cm巾 実線等 滑り止め舗装	
平井1741-1番地先	276,834	32.4	15cm巾 実線等 滑り止め舗装	
平井1737-1番地先	276,834	32.4	15cm巾 実線等 滑り止め舗装	
平井1303~1331-3番地間	93,450	222.5	15cm巾 実線	
平井1304番地先	37,434	32.4	15cm巾 実線	
平井3795~3784番地間	29,400	43.0	15cm巾 実線	
13件	2,698,047	2,846.9		

交通安全対策 工事場所	契約金額	概要		備考
		延長 (m)	工事内容	
平井1425番地4先	100,863	13.5	カラー舗装・ポストコーン	
大久野418番地先外1	48,300	—	ポストコーン	4本
大久野8603番地先	256,053	14.5	ガードレール設置	
大久野8603番地先	195,678	11.5	ガードレール設置	
平井2948番地先	296,100	—	街路灯設置	3基
平井2948番地先	296,079	—	カラー塗装	30.6㎡
平井2948番地先	281,820	202.0	高輝度区画線	
平井2181番地先	76,650	50.0	高輝度区画線	
8件	1,551,543			

(7) 河川維持改良

工事場所	契約金額	概要		備考
		内容		
大久野2130番地先	31,500	樹木伐採		
大久野8097番地2先	289,800	樹木伐採		
大久野7859番地1先	296,100	樹木伐採		
3件	617,400			

2. 建築関係業務内容

(1) 所管課の依頼により建築関係工事の設計・監理・監督

事業件名	所管課	該当項目		
		設計	監理	監督
日の出町消防団第4分団消防車庫・詰所新築工事	生活安全安心課			○
日の出町消防団詰所(4・3・4・2)解体工事	生活安全安心課	○	○	○
日の出町消防団第1分団第1部ホシ干し撤去・設置工事	生活安全安心課	○	○	○
小学校エアコン設置及び変電所改修工事設計委託	学校教育課			○
日の出町小学校(3校)エアコン設置工事	〃		○	○
日の出町平井中学校エアコン設置工事	〃		○	○
日の出町大久野小学校変電所改修工事	〃		○	○
本宿小学校屋上雨漏り補修工事	〃	○		
本宿小学校内学童クラブ設置工事	子育て福祉課	○	○	○
日の出町役場污水配管改修工事	総務課	○	○	○
東本宿町営住宅第Ⅲ期工事(解体工事)	建設課	○	○	○
東本宿町営住宅第Ⅲ期工事に伴う歩道改修工事	〃			○
東本宿町営住宅第Ⅲ期工事(共同住宅)	〃			○
東本宿町営住宅第Ⅲ期工事(戸建て住宅3号棟)	〃			○
東本宿町営住宅第Ⅲ期工事(戸建て住宅4号棟)	〃			○
東本宿町営住宅第Ⅲ期工事(共同住宅)監理業務委託	〃			○
東本宿町営住宅第Ⅲ期工事(戸建て住宅)監理業務委託	〃			○
日の出町公民館建設に伴う現況測量・取付け道路設計・建物基本設計業務委託	文化スポーツ課			○
日の出町公民館取付道路改良工事	〃			○

(2) 公共建築物新築・改修・維持保全計画に関する事

- * 公共建築物計画立案
- * 所管課の依頼により改修及び修繕の工事概算書の作成
- * 所管課の依頼により修繕個所の現場調査及び協力

(3) 東京都福祉の町づくり条例・審査・指導

產 業 觀 光 課

I 農務係

1. 農業振興事業

(1) 農業振興地域整備促進協議会の開催

農業振興地域整備計画の見直しを実施した。

年度 内 訳	平成24年度	平成23年度	平成22年度
開催日	6月25日	—	6月25日
協議内容	農振農用地除外1 (都道拡張に伴う隣接者へ 住宅用地として売却)	—	農振農用地除外1件 (分家住宅)

(2) 農作物獣害防止対策事業

①鳥獣による農作物の被害拡大防止、および被害を未然に防ぐため駆除委託を実施した。

年度 内 訳	平成24年度	平成23年度	平成22年度
作物有害鳥獣 駆除委託料	570,000円	570,000円	570,000円
都補助金	285,000円	285,000円	285,000円

②農地への害獣被害防止を図るため、イノシシ用箱罟を2基購入し駆除について猟友会に委託した。

購入費	都補助金	使用件数
200,000円	100,000円	3件

③特定外来生物被害防止基本方針により、捕獲個体を殺処分しなければならない場合には、できる限り苦痛を与えない適切な方法で行うものとされていることから、害獣捕獲駆除セット(CO2を使用した殺処分)を購入した。

購入費	都補助金	使用回数
250,000円	125,000円	0件

④電気柵の無料貸出を行い、農作物の被害防止を図るとともに、電気柵の有効性を体験して頂いた。

年度 内 訳	平成24年度	平成23年度	平成22年度
簡易電気柵	10基	10基	—
貸出件数	10件	5件	—

※平成23年度より実施

⑤農作物の被害状況

年度 内 訳	平成24年度	平成23年度	平成22年度
被害作物	タケノコ、ジャガイモ、サツマイモ、サトイモ、スイートコーン等	ジャガイモ、サツマイモ、サトイモ、スイートコーン、スイカ等	タケノコ、ジャガイモ、サツマイモ、サトイモ、スイートコーン等
被害畑数	35カ所	19カ所	27カ所
被害面積	33.0a	11.1a	31.4a
被害金額	788,800円	311,100円	680,100円

※農家よりの被害報告による集計

⑥有害鳥獣捕獲実績

年度 内 訳	平成24年度	平成23年度	平成22年度
イノシシ	10頭	10頭	15頭
ハクビシン	18匹	12匹	28匹
アライグマ	20匹	19匹	36匹
タヌキ	12匹	—	—
アナグマ	2匹	—	—
カラス	52羽	30羽	34羽
ヒヨドリ	40羽	20羽	32羽

※タヌキ、アナグマの捕獲については24年度より捕獲許可の承認を得実施

(3) ひので塩田農産物普及センター管理運営

町の特産品である「ひのでトマト」の普及を目標に運営を行っている。学校給食の食材としての供給のほか、イオンモール日の出をはじめ、つるつる温泉・肝要の里・各老人福祉センター等で販売を行っている。

①指定管理者 日の出町サービス総合センター株式会社

(平成21年10月1日より)

②施設の状況

年度 内 訳	平成24年度	平成23年度	平成22年度	備考
敷地面積(借地)	8,962㎡	8,962㎡	8,962㎡	所有者数9名
借地料	79,548円	79,548円	79,548円	
ガラスハウス	4棟	4棟	4棟	
プレハブ管理等	1棟	1棟	1棟	

③決算等状況

年度 内訳	平成24年度	平成23年度	平成22年度
売上高	8,770,921円	9,405,807円	9,740,888円
指定管理料	6,360,814円	4,403,000円	—円
支援金	—円	3,150,000円	—円
合計	15,131,735円	16,958,807円	9,740,888円

※日の出町サービス総合センター株式会社決算ベースによる。
 ※平成22年度は、指定管理者収益により不足分を補った。

④従業員数

年度 内訳	平成24年度	平成23年度	平成22年度
パートタイム	4人	3人	3人
日の出町シルバー 人材センター請負	2人	2人	2人
合計	6人	5人	5人

(4) ふれあい農産物直売所広場トイレ補修工事

工事内容	金額
身障者用トイレ、男子トイレ補修	99,225円

(5) 農業振興関係補助金

①日の出町農業振興委員会に対する補助金

安全・安心な新鮮野菜の生産性の向上と、先進的な農業経営を目指した活動に対し、その事業及び活動等に応じた経費の助成を実施した。

年度 内訳	平成24年度	平成23年度	平成22年度
補助金額	194,000円	194,000円	194,000円

※平成23年度、平成22年度は、園芸及び特殊園芸振興及び畜産補助金の合計

②特産品作付け等奨励交付金

町の特産品である「ブルーベリー」を町内外の消費者や観光客に周知するため、日の出町ブルーベリー生産振興組合（農家数8戸）に対して、ブルーベリーPR用ラベルシールの作成経費の助成を実施した。

年度 内訳	平成24年度	平成23年度	平成22年度
補助金額	25,380円	49,800円	38,175円

③日の出町エコ農業推進型認定農業者支援事業

農業用フィルムの処理作業の効率化と、自然環境に優しい循環型農業の普及を行った認定農業者に対し、その目的に応じた経費の助成を実施した。

内 訳		年 度		
		平成24年度	平成23年度	平成22年度
農業用フィルム再生事業 ・ビニールマルチ等リサイクル	補助金額	5,000円	8,500円	4,250円
	農家戸数	1戸	3戸	2戸
農業用フィルム等消滅事業 ・生分解性マルチ普及	補助金額	33,874円	26,250円	—
	農家戸数	4戸	3戸	—
合 計	補助金額	38,874円	34,750円	4,250円
	農家戸数	5戸	6戸	2戸

④農地リフレッシュ再生事業補助金

町内の遊休農地について、東京都農地リフレッシュ再生事業補助金の活用により圃場の整備を実施し、遊休農地の解消を図った。

内 訳	年 度		
	平成24年度	平成23年度	平成22年度
整備面積	2,762㎡	3,868㎡	—
補助金	617,000円	849,000円	—
都補助金	617,000円	849,000円	—

※整備事業費の2分の1を東京都が補助、2分の1を事業者が負担

(2) 剪定講習会の実施

農地管理の推進事業として、西多摩農業改良普及センター職員の指導による果樹類の剪定講習会を実施した。

①ブルーベリー剪定講習会

内 訳	年 度		
	平成24年度	平成23年度	平成22年度
実施年月日	平成25年2月14日	平成24年2月14日	平成23年2月8日
参加者数	10名	8名	7名

②柚子剪定講習会

内 訳	年 度		
	平成24年度	平成23年度	平成22年度
実施年月日	平成25年3月14日	平成24年3月14日	平成23年3月4日
参加者数	11名	8名	13名

2. 畜産振興事業

(1) 家畜環境浄化対策

町内家畜飼育農家からの害虫及び悪臭の発生を未然に防止するため、薬剤を配布し家畜飼育環境の浄化対策を実施した。

年 度 内 訳	平成24年度	平成23年度	平成22年度
配布農家数	1戸	3戸	3戸
配布薬剤	・強力ハエ取紙(15組)	・有効微生物・発酵生成物 ピタコーゲン(7袋) ・強力ハエ取紙(15組)	・有効微生物・発酵生成物 ピタコーゲン(6袋) ・強力ハエ取紙(8組)
購入額	33,075円	63,945円	63,525円

(2) 家畜頭数

年 度 内 訳	平成24年度		平成23年度		平成22年度	
	頭 数	農家戸数	頭 数	農家戸数	頭 数	農家戸数
乳用牛	39頭	1戸	39頭	1戸	44頭	1戸
繁殖豚	—	—	6頭	1戸	7頭	1戸
肉豚	—	—	80頭		90頭	
馬	7頭	1戸	7頭	1戸	29頭	2戸
採卵鶏	—	—	—	—	14羽	1戸

※平成24年10月1日現在(東京都畜産関係統計資料による)

3. 町民農園運営事業

町民の健全な余暇利用と休耕農地の有効な利用を図り、農業者以外の方が野菜を栽培して自然にふれあうとともに農業に対する理解を深めて頂くことを目的に実施した。

年 度 内 訳	平成24年度	平成23年度	平成22年度
区画数	287区画	287区画	287区画
面積	8,026㎡	8,026㎡	8,026㎡
利用者数(延べ)	290人	295人	290人
貸付収入	492,408円	495,756円	492,804円

4. 農村振興総合整備事業・土地改良事業

(1) 地域自主戦略交付金事業に基づく農村総合整備事業

集落農園整備について、昔ながらの田園風景を活かしつつ、水田の復元と遊休農地の有効利用を図るため、測量・地質調査・実施設計業務を行った。

玉の内地区集落農園整備実施設計委託

委託料	都補助金	備 考
6,000,000円	4,050,000円	対象面積0.62ha

5. 農業施設事業

(1) 農業用排水施設管理委託料

道路冠水及び農地の湛水被害を解消するため、区域内道路の側溝清掃及び排水浸透施設清掃を実施した。

農業用排水施設管理委託

事業名	年 度		
	平成24年度	平成23年度	平成22年度
三吉野油田地内・宮本地内「宮本耕地」側溝維持管理（委託単価契約）	1,833,597円	1,814,983円	1,829,383円

※清掃内容：排水管浚渫、側溝浚渫、集水柵及び浸透槽の清掃工

(2) 小規模土地改良事業（実施設計・整備工事）

三吉野油田地区の農業用浸透排水井への土砂や落葉等の流入を防止するための実施設計を行い、泥溜柵及びU型側溝の蓋掛工事を行った。

三吉野油田地区小規模土地改良事業

内容 年度	事業名	委託料・工事費	都補助金	備 考
平成24年度	実施設計委託料	630,000円	5,407,000円	対象面積17.0ha 側溝蓋版L=1,701m 泥溜柵1箇所
	側溝整備工事	10,185,000円		
平成23年度	調査設計委託	999,600円	399,000円	対象面積17.0ha

(3) 小工事

第28自治会内の農業用水路の不具合を解消するため補修工事を行った。

事業名	金額	備 考
用水路補修工事	148,987円	コンクリート補修 3箇所

6. ひので肝要の里管理運営委託

日の出町産の農産物の加工と販売を行うとともに、地域住民・団体の活動の場として施設の貸し出しを行った。

(1) 指定管理者 日の出町サービス総合センター株式会社

(平成23年4月1日より)

内容	年 度		
	平成24年度	平成23年度	平成22年度
指定管理者	日の出町サービス総合センター(株)	日の出町サービス総合センター(株)	日の出町商工会

(2) 土地借地

年度 内訳	平成24年度	平成23年度	平成22年度	備考
借地面積	644㎡	644㎡	644㎡	所有者1名
借地料	274,263円	277,639円	281,225円	

(3) 営業日数・入館者数

年度 内訳	平成24年度	平成23年度	平成22年度
営業日数	310日	313日	294日
入館者数	8,763人	6,261人	5,220人

(4) 決算等状況

年度 内訳	平成24年度	平成23年度	平成22年度
売上高	10,351,297円	9,405,807円	9,740,888円
町支援金	6,000,000円	5,969,582円	8,869,308円
収益戻入額	—円	—円	—円
合計	16,351,297円	15,375,389円	18,610,196円

※平成23年度、平成24年度は日の出町サービス総合センター株式会社決算ベースによる。

※平成22年度は商工会決算ベースによる。

(5) 加工・生産品

原料（農産物）	加工品
生乳	カップアイス・ソフトミックス
トマト	ケチャップ・ハーブソース・ピザソース
ブルーベリー	ジャム
ユズ	ジャム
その他	味噌・おやき・まんじゅう・そば等

(6) 従業員数

年度 内訳	平成24年度	平成23年度	平成22年度
パート	5人	5人	5人
シルバー請負	1人	1人	1人
合計	6人	6人	6人

Ⅱ 林 務 係

1. 日の出町森林整備計画関係

(1) 日の出町森づくり推進協議会の開催

開催年月日	協議内容	出席委員
平成 25 年 3 月 18 日	<ul style="list-style-type: none"> ・ 日の出町森林経営計画について ・ 国産材の最新の動向、多摩産材の今後について 	6名

	平成 24 年度	平成 23 年度	平成 22 年度
開催回数	1 回	1 回	1 回

(2) 伐採届関係

森林法第 10 条の 8 の規定に基づき、日の出町森林整備計画の対象森林を伐採する場合に届出を受理。

	平成 24 年度	平成 23 年度	平成 22 年度
受理件数	6 件	5 件	1 2 件
適合件数	6 件	5 件	1 2 件

(3) 施業の勧告

森林法第 10 条の 10 の規定に基づき、日の出町森林整備計画を遵守していないと認める場合に森林所有者に対し勧告をおこなう。

	平成 24 年度	平成 23 年度	平成 22 年度
勧告件数	0 件	0 件	0 件

(4) 森林施業計画の認定

森林所有者等が 5 年を一期とする森林施業計画を作成し、町長がこれを認定する。

	平成 24 年度	平成 23 年度	平成 22 年度
認定件数	1 件 (平成 20 年度認定)		
認定面積	8 3 7 ha	8 3 0 ha	8 6 2 ha
計画参加者数	8 3 名	8 3 名	8 3 名
変更回数	3 回	3 回	2 回

※施業実施地の実測により、計画面積と差異が生ずることから計画変更をおこなっている。

2. 林業関連各種団体関係

林業の振興と林業後継者育成のため、林業関連団体への委託・補助等を行なった。

(1) 東京都森林組合

委託件名	平成 24 年度	平成 23 年度	平成 22 年度
森林管理委託 (森林・林道巡視)	1, 296, 000 円	1, 296, 000 円	1, 296, 000 円

(2) 日の出町林業研究会

町補助金名	平成 24 年度	平成 23 年度	平成 22 年度
日の出町林業研究会補助金	50,000 円	50,000 円	50,000 円
林業後継者育成補助金	30,000 円	30,000 円	30,000 円

(3) 治山林道協会負担金

	平成 24 年度	平成 23 年度	平成 22 年度
負担金額	834,000 円	697,000 円	507,000 円

※前年度における治山・林道工事の事業費に応じ、負担金額が決定されている。

3. 緑の募金事業

森林の整備及び緑化の推進を図るため、「緑の募金活動」に参加し、募金を行なった。

(1) 募金期間 平成 24 年 5 月 1 日から平成 24 年 5 月 30 日

(2) 募金方法 町内各自治会長への依頼、募金箱の設置、産業まつり会場での募金

(3) 募金集計額

	平成 24 年度	平成 23 年度	平成 22 年度
募 金 額	128,020 円	131,527 円	120,504 円

(4) 実施事業

産業まつり会場での花卉（ビオラ苗）の配布

	平成 24 年度	平成 23 年度	平成 22 年度
ビオラ苗配布	1,000 鉢	834 鉢	984 鉢

4. 林道事業

(1) 林道維持管理関係

①林道維持補修工事（路面補修等）

	平成 24 年度	平成 23 年度	平成 22 年度
件 数	17 件	24 件	9 件
工 事 費	1,488,792 円	1,374,284 円	911,412 円

②林道維持管理作業委託（草刈、倒木除去等）

	平成 24 年度	平成 23 年度	平成 22 年度
件 数	2 件	5 件	7 件
委 託 費	397,536 円	1,147,904 円	1,098,094 円

(2) 町施工林道工事 (都補助事業)

(単位 円)

工事	路線名	施工地	補助事業費 (工事請負額)	都補助金	請負業者	工事概要	備考
開設	矢越沢 林道	大字 大久野 字肝要 地内	9,940,000 (9,840,000)	7,952,000 (事務費等含)	加藤建設 興業(株)	L = 32.6m W = 3.0m 排水施設工 路面工 擁壁工	
開設	勝峰山 林道	大字 大久野 字幸神 地内	55,447,386 (51,252,402)	55,446,000 (事務費等含)	旭鉦業 (有)	L = 254.0m W = 4.0m 擁壁工 排水施設工	
改良	麻生山 林道	大字 大久野 字三ッ 沢地内	5,050,529 (5,000,000)	3,535,000 (事務費等含)	旭鉦業 (有)	法面保護工 126.4㎡ 路面工 123.4㎡	

(3) 東京都施工林道工事 (東京都森林事務所秋川林務出張所)

工事	路線名	施行地	請負金額(円)	請負業者	工事概要	備考
開設	台沢林道 (北大久野)	大字 大久野 字水 口・北原 地内	51,263,549	(株)上坂 重機開発	L = 360.0m W = 4.0m 擁壁工 路盤工等	累計 4,039m

(4) 町内林道管理状況

(平成 25 年 3 月 31 日現在)

番号	路線名	位置	幅員(m)	管理	延長(m)	備考
1	焼岩沢林道	三ッ沢	3.00 ~3.60	町	1,622	
2	石神沢林道	肝要	3.60	〃	242	
3	西の入林道	細尾・肝要	4.00	〃	1,796	
4	ホオバ沢林道	長井	4.00	〃	1,572	
5	不動沢林道	三ッ沢	3.00	〃	487	
6	高指入林道	長井	3.00	〃	245	
7	幸神入林道	幸神	3.00	〃	860	

8	肝要入林道	肝 要	3.00	〃	1,019	
9	矢越沢林道	細尾・肝要	3.00	〃	993	
10	松尾沢林道	松 尾	2.70	〃	800	
11	光明寺入林道	細 尾	2.70	〃	430	
12	みかん沢林道	落合・中野	4.00	〃	656	
13	風巻入林道	水 口	3.00	〃	1,785	
14	桧山路林道	水 口	3.00	〃	547	
15	タルクボ林道	松 尾	4.00	〃	2,184	
16	大場入林道	細 尾	3.00	〃	606	
17	滝の沢林道	長 井	3.00 ~4.00	〃	347	
18	久留見指林道	三ツ沢	3.00 ~4.00	〃	576	
19	麻生山林道	三ツ沢	3.00	〃	3,203	
20	石原沖林道	水 口	3.00	〃	1,510	
21	文化の森林道	塩 田	4.00	〃	320	
22	勝峰山林道	新井・岩井	4.00	〃	943	
23	台 沢林道 (北大久野)	長井・肝要 松尾・水口	4.00	都	4,039	
24	大 入林道	三ツ沢	3.60 ~4.00	〃	2,498	
25	梅の木林道	長井・肝要 松尾・三ツ沢	4.00	〃	4,295	
合 計					33,575	

町内林道・作業道総延長、林道密度

総延長 33,575m/森林面積 1,905ha=林道密度 17.62m/ha

(5) 林道・作業道総延長、林道密度推移

(上段 m・下段 m/ha)

	平成 24 年度	平成 23 年度	平成 22 年度	平成 21 年度	平成 20 年度
総 延 長	33,575	32,929	32,162	31,658	31,035
林道密度	17.62	17.29	16.76	16.50	16.17

5. 東京都「森林再生事業・枝打ち事業」(受託事業)

(1) 森林再生事業(間伐等委託)

手入れの遅れているスギ・ヒノキの人工林を山林所有者の方と東京都が協定を

結び間伐を実施して森林の公益的機能を回復させる事業の一連の事務（事業地の選定、所有者への事業案内、説明、承諾取得、都との連絡調整、作業実施等）。

	平成 24 年度	平成 23 年度	平成 22 年度
間伐実施	6 件（17 筆）	1 件（3 筆）	1 件（1 筆）
実施面積	10.88 ha	3.06 ha	1.17 ha
委託費	4,617,563 円	1,269,674 円	533,141 円

(2) 枝打ち事業（枝打ち等委託）

森林再生事業で間伐を実施した森林について花粉発生源対策事業の一環として強度の枝打ちを行う事業の一連の事務（事業地の選定、所有者への事業案内、説明、承諾取得、都との連絡調整、作業実施等）。

	平成 24 年度	平成 23 年度	平成 22 年度
枝打ち実施	3 件（17 筆）	2 件（2 筆）	3 件（4 筆）
実施面積	1.89 ha	0.37 ha	1.97 ha
委託費	2,192,005 円	427,082 円	2,251,721 円

6. 東京都「東京の森と木WEBサイト」

森づくり等に携わる様々な人達を応援するとともに、森林資源の活用、保全並びに地域振興に寄与することを目的に、広く森林関係の情報を発信するポータルサイトに参画した。

- (1) 運営団体 東京の森と木WEBサイト運営委員会
- (2) 構成団体 東京都・市町村・東京都農林水産振興財団・東京都森林組合
- (3) 掲載内容 森林や木材利用のPR・運営委員会の活動内容・森のイベント等の情報

	平成 24 年度	平成 23 年度	平成 22 年度
負担金額	120,000 円	120,000 円	120,000 円

7. 緊急雇用対策事業

厳しい雇用情勢において離職を余儀なくされた非正規労働者、中高年齢者の一時的な雇用・就業機会を創出するために東京都の補助金を活用し、定期的な林道沿線の草刈、倒木の除去等林道整備を行なった。

(1) 林道維持管理に伴う事業委託

委託先	契約金額	従事労働者数
東京都森林組合	16,804,200 円 補助率 10 分の 10	7 人 (うち新規雇用の失業者 6 人)

Ⅲ 商工係

1. 商工業の振興

日の出町商会と連携し、町内商工業の振興の充実を図った。

(1) 商工会関係

① 会員及び職員数 (各年度3月31日現在)

	平成 24 年度	平成 23 年度	平成 22 年度
商工部会	196 人	196 人	200 人
工業部会	85 人	90 人	90 人
建設部会	93 人	91 人	87 人
事務局員	5 人	5 人	5 人
合計	379 人	382 人	382 人

② 日の出町商工会への補助

ア 商工会補助金

	平成 24 年度	平成 23 年度	平成 22 年度
商工会補助金	9,000,000 円	9,000,000 円	9,000,000 円

イ 新・元気を出せ！商店街事業補助金

町内中小企業の経営安定及び地域経済と会員店舗の活性化を目的として、東京都の補助金を活用し「ひので一店逸品運動・スタンプラリー・抽選会」への補助を行った。

	平成 24 年度	平成 23 年度	平成 22 年度
総事業費	1,016,968 円	1,015,927 円	1,025,619 円
町補助金	666,000 円	666,000 円	666,000 円

③ 青梅線沿線地域産業クラスター運営協議会への参加 構成組織 青梅線・五日市線沿線市町村等 15 団体

	平成 24 年度	平成 23 年度	平成 22 年度
負担金	30,000 円	30,000 円	30,000 円

ア 運営協議会 開催日 平成 24 年 5 月 23 日 (水)
(羽村市産業福祉センター)

イ 事務局会議 4 回

ウ ワーキンググループ 5 回

エ 課題解決型専門家派遣事業 15 社 22 回訪問

中核人材育成！マーケティング 3 回 (延べ) 105 名
 新入社員研修 3 回 (延べ) 91 名
 中堅社員研修 3 回 (延べ) 171 名
 管理監督研修 3 回 (延べ) 90 名

産業支援人材養成講座 1回 24名
 地学地就合同企業説明会事業 平成25年2月開催
 新春講演会 平成25年1月16日開催 谷田大輔氏
 ポータルサイト運営事業
 多摩・産業コミュニティ活性化プロジェクト

④首都圏西部地域産業活性化協議会参加 組織構成団体51

(2) 中小企業振興資金融資制度

町内の中小企業に対し、事業に要する資金を融資することにより自主的な経済活動を促進するとともに、経済的地位の向上を図り、もって中小企業の育成及び振興に寄与した。

① 制度利用者

	平成24年度	平成23年度	平成22年度
利用者	2名	3名	3名
融資年度末残額	2,920,000円	2,671,622円	4,710,243円
総融資額	3,200,000円	6,500,000円	6,500,000円

② 利子補給

	平成24年度	平成23年度	平成22年度
利用者	6人	6人	4人
利子補給額	31,793円	52,032円	46,926円

(3) 小企業等経営改善資金利子補給

町内の小規模企業の健全な育成及び経営改善を図るため、日本政策金融公庫の小企業等経営改善資金融資を受けている小規模企業者に対し利子補給を行なった。

	平成24年度	平成23年度	平成22年度
利用者	80人	79人	75人
利子補給額	1,752,581円	1,496,347円	1,351,883円

(4) ひのでグリーンプラザ管理運営委託

① 指定管理者 日の出町商工会

② 指定管理料

	平成24年度	平成23年度	平成22年度
指定管理料	5,060,965円	4,910,543円	4,835,144円
使用料収入	1,255,501円	952,400円	864,600円
使用件数	270件	225件	190件

③ 財産関係

ひのでグリーンプラザ公有財産購入 127,869円

(5) 生涯青春の湯・ひので三ツ沢つるつる温泉管理運営委託

町民の福利厚生施設の施設であるとともに、町の観光資源としての活用も視野に入れ運営を行っている。日帰り登山ブームにより御岳・日の出山エリアの日帰り温泉として立地条件を活かし、収益力等の向上を目指し運営を行っている。

① 指定管理者 日の出町サービス総合センター（株）

② 営業日数・入館者数

	平成 24 年度	平成 23 年度	平成 22 年度
営業日数	310 日	313 日	294 日
入館者数	125,982 人	126,571 人	119,243 人

③ 決算等状況

	平成 24 年度	平成 23 年度	平成 22 年度
売上高	176,338,493 円	164,056,359 円	172,013,259 円
町支援金	4,440,000 円	0 円	27,156 円
合計	180,778,493 円	164,056,359 円	172,040,415 円
利益戻入額	375,551 円	2,564,895 円	0 円

④ 従業員数

	平成 24 年度	平成 23 年度	平成 22 年度
臨時職員 (フルタイム)	9	9	12
臨時職員 (パートタイム)	15	12	7
町職員派遣	1	1	1
シルバー人材 センター請負	9	10	10
合計	34	32	30

(6) 日の出町商工振興ひろば管理運営委託

① 指定管理者 日の出町商工会

		平成 24 年度	平成 23 年度	平成 22 年度
収入	使用料	972,000 円	814,000 円	498,000 円
	雑収入	11 円	9 円	15 円
	前期繰越金	1,364 円	63,403 円	107,812 円
	合計	973,375 円	877,412 円	605,827 円
支出	管理費	656,091 円	576,048 円	438,039 円
	広告宣伝費	0 円	0 円	104,385 円
	負担金	300,000 円	300,000 円	0 円
	次期繰越金	17,284 円	1,364 円	63,403 円
	合計	973,375 円	877,412 円	605,827 円

② 利用者数（1日平均）

	平成 24 年度	平成 23 年度	平成 22 年度
利用者数	約 80 人	約 80 人	約 80 人

(7) 第 24 回日の出町産業まつりの開催

町内産業を一堂に集め、広く町民に紹介すると共に、「町民と産業のふれあい」町民融和及び地域産業の発展を目的とし、第 24 回日の出町産業まつりを開催した。

① 開催日 平成 24 年 11 月 3 日（土）・4 日（日）

② 開催場所 日の出町民グラウンド

③ 出店団体

	平成 24 年度	平成 23 年度	平成 22 年度
出店団体	76 団体	77 団体	79 団体
	106 テント	109 テント	110 テント

④ 出演団体

	平成 24 年度	平成 23 年度	平成 22 年度
出演団体	9 団体	11 団体	11 団体

⑤ 事業費

	平成 24 年度	平成 23 年度	平成 22 年度
事業費	3,037,835 円	3,052,922 円	3,143,368 円
町補助金額	1,572,000 円	1,572,000 円	1,572,000 円

- ・エコセメント広報展開業務委託料 100,000 円の交付を受け事業費とした。
- ・チャリティーオークションの売上金 79,100 円、日の出町水道工事店組合から 23,900 円の寄付金を受け町へ寄付した。
- ・(公益財団法人)東京都農林水産振興財団より「緑の募金公募金」として 58,500 円の交付を受け、会場において花の苗木の配布を行った。

⑥ 来場者数

	平成 24 年度	平成 23 年度	平成 22 年度
来場者数	12,000 人	11,000 人	10,000 人

(8) 砕石関係

① 砕石パトロール

砕石法に基づき、環境保護等の観点から町内の採石場に関し東京都と合同パトロールを行なった。

	平成 24 年度	平成 23 年度	平成 22 年度
実施日	平成 24 年 11 月 13 日	平成 23 年 11 月 15 日	平成 22 年 11 月 16 日
実施場所	太平洋セメント株式会社	太平洋セメント株式会社	太平洋セメント株式会社

2. 消費者指導

東京都生活文化局指導の下、消費者問題の普及啓発に努めるとともに、町内団体の活動補助及び助言を行った。

(1) 消費者関係

西多摩地域合同事業(都共催)として、消費生活講座等を開催した。また、東京都のパフレット等を活用し消費者問題の普及啓発を行なった。

①消費生活講座

「本当に大丈夫・食の安全」～放射能の影響から食肉、健康食品まで～

平成24年 11月22日(木) 参加者58名

平成25年 2月22日(水) 参加者35名

③消費者問題啓発 東京都等からのパフレット配置

(2) 消費者団体関係

消費者団体(日の出生活学校)への活動支援

	平成24年度	平成23年度	平成22年度
補助金	16,000円	16,000円	16,000円

(3) 消費者相談

東京都消費生活総合センター相談員により町の総合相談窓口に合わせて開設した。また、西多摩地域広域行政圏消費生活相談広域連携により連携を図っている。

開催日 毎月第2水曜日

※相談日以外は、東京都消費生活総合センターを案内している。

	平成24年度	平成23年度	平成22年度
相談回数	12回	11回	11回
相談件数	40人 (広域連携扱0人)	42人 (広域連携扱1人)	39人 (広域連携扱0人)

相談員報償費 78,000円(1回につき6,500円)

(4) 消費者行政活性化交付金

東京都消費者行政活性化交付金を活用した事業経費

	平成24年度	平成23年度	平成22年度
事業経費	76,650円	94,500円	817,073円
事業内容	消費者被害防止啓発パンフレットを作成	パフレットスタンドを設置	防犯シールセットを全世帯に配布・悪質商法撃退マニュアルを作成窓口配布

VI 観光係

1. 観光振興

観光事業の振興と地域文化産業の向上発展のため、宣伝活動、観光設備整備、観光関連団体への補助を行った。

(1) 観光協会

- ①観光振興の発展のため尽力している観光協会に対し、補助及び助言・指導等を行った。尚、本年度より大多摩B級グルメ大会参加経費 200,000 円を増額して交付している。

	平成 24 年度	平成 23 年度	平成 22 年度
補助金	3,676,000 円	3,476,000 円	888,300 円

②協会主催イベント

- ア 第 22 回桜まつり
町補助金 450,000 円(平成 22 年・平成 23 年度同額)
- イ 第 16 回竹の子祭り
- ウ 如月まつり

(2) 自然休養村関係

農林漁業従事者の就業機会の増大を図るとともに、都市生活者が、自然環境に親しみと理解を深める機会を高めつつ、休養の場を提供することを目的とした事業を行っている。

- ①自然休養村さかな園使用料(平成 22 年・平成 23 年度同額)
100,000 円×12ヶ月 = 1,200,000 円

②ちびっ子わんぱく村土地賃借料

	平成 24 年度	平成 23 年度	平成 22 年度
賃借料	902,993 円	902,993 円	915,370 円

③都市農村交流推進協議会負担金

50,000 円(平成 22 年・平成 23 年度同額)

都市と農村の交流を促進し、農村漁村の活性化を図ることを目的としている。

(3) 大多摩観光連盟関係

東京都・大多摩地城市町村(西多摩地区市町村+小菅村・丹波山村)・各観光協会及び観光関連団体等により構成されており、大多摩地域の広域観光事業の健全な発展と、地域経済の活性化及び文化向上に寄与することを目的に事業を行っている。

①実施事業

- ア 大多摩紅葉まつり・春まつりの開催
- イ 広域観光パンフレット・情報誌の発行・配布
- ウ 観光案内所の開設

エ ホームページ運営

オ B級グルメ大会の開催

②町負担金(平成22年・平成23年度同額) 872,000円

③入込観光客数調査負担金(5年に一度実施) 298,742円

④西多摩B級グルメ大会負担金 1,000,000円

※事業収支の不足分を、西多摩地区8市町村が同額で負担した。

(4) 日の出山東雲山荘の管理運営

①管理委託者 公益社団法人 日の出町シルバー人材センター

②管理委託料(平成22年・平成23年度同額) 900,000円

③委託内容 清掃、管理、トイレ清掃、雑木の伐採、下刈・道普請

④クリーニング代 カーテン防炎処理 23,700円

(5) 観光振興計画関係

平成22年度に策定した「日の出町観光振興計画」の特別重点プロジェクトであり、町民が観光をテーマに自主的・主体的に取り組む事業の支援を行う「観光まちづくり事業」を実施した。

① 事業経費

ア 観光まちづくり事業補助金 1,479,239円

イ 審査員報酬費(2名×3回) 15,000円
※3回目は1名のみ出席

ウ 運営委託料 200,000円

② 審査会

応募のあった事業が、観光まちづくり事業として補助することが適正か否かを審査するため、有識者や公募を含む町民の代表者等からなる審査会において、ヒアリングと審査員の評議により審査を行った。

ア 審査員 5名

イ 審査会開催数 3回

ウ 事業募集回数 2回

③ 事業の応募及び採択状況

ア 1次募集

募集期間 平成24年5月1日～5月21日

審査会 平成24年6月20日

応募件数 4件

申請金額 1,403,000円

採択件数 4件

採択金額 1,369,239円

イ 2次募集

募集期間 平成24年7月2日～7月23日

審査会 平成24年7月30日

応募件数 1件

申請金額 128,000円
 採択件数 1件
 採択金額 128,000円

	応募件数	申請金額	採択件数	採択金額
平成24年度	5件	1,531,000円	5件	1,479,239円
平成23年度	12件	6,895,000円	4件	2,240,000円

④ 運営委託

審査会の運営に当たり、日の出町観光振興計画の策定に携わり、当該補助事業の設立の経緯を熟知している下記事業者に委託した。

受託者名 株式会社 タップクリエート

委託金額 200,000円(平成23年度同額)

(6) その他

① 観光宣伝関係

観光マップ作成委託(増刷)

A1版両面カラー印刷 10,000部作成

493,500円(平成22年・平成23年度同額)

② 観光施設管理及び整備関係

ア 観光用トイレ清掃委託

	平成24年度	平成23年度	平成22年度
委託費	215,251円	216,972円	209,797円

イ 町内草刈作業委託

	平成24年度	平成23年度	平成22年度
委託費	320,119円	9,590,288円	14,448,623円

ウ 勝峰山園地除草作業委託

	平成24年度	平成23年度	平成22年度
委託費	100,000円	100,000円	100,000円

エ 日の出山ハイキングコース整備

日の出山ハイキングコースの整備を、東京都へ要望した。

オ 観光施設整備委託料(立木伐採作業委託、文字変更委託)

	平成24年度	平成23年度	平成22年度
委託料	106,312	—	4,405円

誘導標識作成委託料(林道設置用歩行者誘導標識作成)

	平成24年度	平成23年度	平成22年度
委託料	61,446	948,150円	—

カ 土地賃借料

公衆トイレ土地賃借料

	平成24年度	平成23年度	平成22年度
賃借料	27,028円	27,028円	27,251円

玉の内花菖蒲の里公園土地賃借料

	平成 24 年度	平成 23 年度	平成 22 年度
賃借料	52,973 円	52,973 円	53,261 円

資材置場土地賃借料

	平成 24 年度	平成 23 年度	平成 22 年度
賃借料	287,884 円	291,498 円	305,483 円

さかな園土地賃借料

	平成 24 年度	平成 23 年度	平成 22 年度
賃借料	933,030 円	933,030 円	933,030 円

キ 小工事

山荘案内看板文字変更、日の出山登山道伐採作業

118,650 円

③負担金・補助金等(平成 22 年・平成 23 年度同額)

ア あきる野市観光連盟五日市支部補助金 100,000 円

イ 平井川流域景観整備補助金 100,000 円

④広域的観光まちづくり推進事業関係

秋川流域の観光関連団体で構成する秋川流域観光まちづくり推進協議会に参加するとともに、3市町村における地域の魅力を P R し、周辺情報の提供を行う事業を実施した。

ア 広域観光 P R ポスター作製負担金

	平成 24 年度	平成 23 年度	平成 22 年度
負担金	459,900 円	459,900 円	230,233 円

イ 広域観光マップ増刷負担金 605,500 円

⑤光熱水費(観光用具倉庫・大久野フジトイレ) 13,058 円

⑥ロケ支援事業

観光振興計画の中で、映画やテレビのロケは情報発信効果が高いところから、ロケ支援を観光情報発信の強化策に位置付けし、平成 23 年度から観光係でロケ支援を行っている。ロケ弁等による経済効果があった。

ロケの申込状況

	24 年度	23 年度
ロケ申込状況	87 件	28 件
ロケ実施状況	25 件	5 件
経済効果(ロケ弁・施設利用料)	1,469,800 円	0 円

2. ひので桜100万本植樹プラン21事業

今年度の事業実施にあたっては、桜の成長に伴い密集してきた箇所の間伐等の実施及び緊急雇用対策事業を活用した桜植栽地の除草作業など、桜及び植栽地の維持管理に努めた。

(1) 桜植栽地賃借料

賃借地 文化の森南側斜面
面積 9,226 m² (3筆) 山林・畑

	平成24年度	平成23年度	平成22年度
賃借料	1,060,788円	1,062,768円	1,063,788円

(2) 委託料 除草作業委託料 444,020円
さくら木起こし作業委託料 66,644円

(3) 日本さくらの会負担金(平成22年・平成23年度同額) 5,000円

3. 平井川河川清掃業務

平井川河川清掃業務について、東京都建設局より河川法第99条に基づき受託し、各小学校PTAの協力を得ながら環境美化・景観保全と増水時における自然災害の防止に努めた。

(1) 実施日 第1回 平成24年7月1日
第2回 平成24年9月8日
第3回 平成24年10月30日、31日

(2) 委託先 各小学校PTA(ゴミ拾い)
シルバー人材センター(ゴミ拾い)
藤谷産業(株)(ゴミ収集委託)

(3) 事業費

	平成24年度	平成23年度	平成22年度
事業費	836,206円	836,015円	834,701円
委託費	831,600円	831,600円	831,600円

(4) 委託面積 22,000 m² (平成22年・平成23年度同面積)

4. 北大久野川流域振興事業

北大久野川流域の振興発展と観光客の増加を図ることを目的とした「北大久野川流域振興基本計画」に基づき、本計画の中心施設である「日の出山荘 中曽根康弘・ロナルドレーガン 日米首脳会談記念館」を指定管理者に運営を委託した。

日の出山荘 中曽根康弘・ロナルドレーガン 日米首脳会談記念館 運営状況

- ①開館時間 午前10時から午後3時30分
- ②休館日 月・火曜日(祝日の場合は翌日、翌々日)
年末年始
- ③入館料 一般300円、65歳以上200円
高校生200円、小・中学生200円
JAF割引
- ④指定管理者 日の出町サービス総合センター(株)

⑤ 開館日・入館者・入館料・指定管理委託料

	開館日数	入館者数	入館料収入	指定管理委託料
平成 24 年度	231 日	6,266 人	1,422,040 円	6,762,841 円
平成 23 年度	243 日	7,303 人	1,631,040 円	7,187,943 円
平成 22 年度	177 日	6,005 人	1,375,080 円	5,741,209 円

⑥ 駐車場土地賃借料

	平成 24 年度	平成 23 年度	平成 22 年度
賃借料	570,367 円	570,203 円	570,203 円

⑦ 日の出山荘入館料・使用料 45,485 円

⑧ 花菖蒲の里使用料 148,707 円

5. 緊急雇用対策事業

厳しい雇用情勢において離職を余儀なくされた非正規雇用労働者、中高年齢者の一時的な雇用・就業機会を創出するために、国及び東京都の補助金を活用し、各課において計画した事業の取りまとめを行い、東京都への申請をおこなった。

緊急雇用創出事業臨時特例補助金（補助率 10 分の 10）

- ① 実施事業 4 事業
- ② 事業実施課 産業観光課・まちづくり課・企画財政課
- ③ 事業従事者数 40 人（うち新規雇用の失業者数 35 人）
- ④ 補助金

	実施事業数	事業者数	補助金
平成 24 年度	4 事業	40 人	86,694,133 円
平成 23 年度	3 事業	76 人	80,693,266 円
平成 22 年度	5 事業	77 人	89,299,849 円

6. 東日本大震災支援

平成 23 年 3 月 11 日に発生した東日本大震災により、壊滅的な被害を受けた宮城県亘理郡山元町の復興支援事業として、平成 23 年度より開催されている「心をひとつに！山元町ふれあい産業祭」の復興支援ブースにて日の出町特産品等の販売を行ない、その売上金を山元町へ指定寄附した。

	平成 24 年度	平成 23 年度
物 品	ブルーベリージャム ピザソース ブルーベリーヨーグルト トマトケチャップ	ブルーベリージャム ピザソース 梅ワイン
物品代	99,531 円	99,640 円
運搬費	5,000 円	4,767 円
合 計	104,531 円	104,407 円

課 計 会

I 会 計 係

1. 会計別収納処理件数及び支出伝票処理件数

(1) 納入通知書件数及び収入伝票数

項 目		会計別		国民健康保 険特別会計	下水道事業 特別会計	介護保険 特別会計	後期高齢者 医療特別会計
		一般会計					
平成 24 年度	納入通知書	58,274	11,802	0	3,266	3,210	
	収入伝票	3,922	578	276	327	260	
平成 23 年度	納入通知書	56,653	11,706	0	2,756	3,070	
	収入伝票	3,869	560	277	317	250	
平成 22 年度	納入通知書	55,364	11,377	0	2,672	3,792	
	収入伝票	3,496	431	272	287	232	

(2) 支出命令書処理件数

項 目		会計別		国民健康保 険特別会計	下水道事業 特別会計	介護保険 特別会計	後期高齢者 医療特別会計
		一般会計					
平成24年度	件数	11,557	871	240	529	199	
平成23年度	件数	12,134	626	219	567	207	
平成22年度	件数	12,603	640	252	600	231	

(3) 支出命令書支払執行内訳

項 目		支払方法			合計
		窓口	口座振替	その他	
平成 24 年度	支出命令書 伝票数	1,289	10,052	2,055	13,396
	構成比 (%)	9.62	75.04	15.34	100
平成 23 年度	支出命令書 伝票数	637	12,617	499	13,753
	構成比 (%)	4.63	91.74	3.63	100
平成 22 年度	支出命令書 伝票数	590	12,678	1,058	14,326
	構成比 (%)	4.12	88.49	7.39	100

※ 支払方法

窓 口 会計課窓口での支払件数（旅費、資金前渡等の支払）

口座振替 債権者の指定口座に振り込んだ件数（全ての支払いに該当）

そ の 他 債権者独自の振込用紙により支払った件数（国保連合会等医療費等の支払）

2. 各会計別・月別支出額

(単位：円)

月別 会計別	一般会計	国民健康保険 特別会計	下水道事業 特別会計	介護保険 特別会計	後期高齢者 医療特別会計	合計
平成24年 4月	593,453,096	28,319,488	950,174	1,602,654	21,938,551	646,263,963
平成24年 5月	470,850,785	157,056,096	5,242,027	85,158,315	15,882,914	734,190,137
平成24年 6月	622,732,901	167,932,922	12,706,923	90,682,067	16,065,214	910,120,027
平成24年 7月	622,312,475	173,537,325	31,134,276	88,019,555	15,847,419	930,851,050
平成24年 8月	530,315,935	165,746,073	22,173,598	91,767,652	16,562,609	826,565,867
平成24年 9月	801,768,294	181,487,915	184,212,496	94,103,431	19,359,610	1,280,931,746
平成24年 10月	685,001,827	189,194,881	155,087,819	97,295,996	23,852,953	1,150,433,476
平成24年 11月	496,604,635	153,869,301	9,584,089	111,524,813	27,442,799	799,025,637
平成24年 12月	626,121,926	176,490,534	8,436,089	95,580,253	26,711,094	933,339,896
平成25年 1月	484,722,575	136,985,914	27,740,972	93,604,324	29,889,404	772,943,189
平成25年 2月	730,956,144	179,865,299	12,566,426	87,292,076	28,916,225	1,039,596,170
平成25年 3月	956,083,502	234,210,259	220,241,560	86,583,373	59,748,864	1,556,867,558
平成25年 4月	1,044,542,810	89,802,799	141,756,562	99,348,897	4,582,318	1,380,033,386
平成25年 5月	69,340,874	24	40,695,230	1,326,010	0	111,362,138
合計	8,734,807,779	2,034,498,830	872,528,241	1,123,889,416	306,799,974	13,072,524,240

3. 一般会計節別決算額

節	平成24年度		平成23年度		平成22年度	
	支出済額(円)	構成比(%)	支出済額(円)	構成比(%)	支出済額(円)	構成比(%)
1 報 酬	106,380,324	1.22	107,505,994	1.27	109,896,569	1.23
2 給 料	603,567,397	6.91	588,979,272	6.94	608,811,382	6.79
3 職 員 手 当 等	561,597,010	6.43	608,786,015	7.18	609,045,232	6.8
4 共 済 費	241,946,008	2.77	256,743,993	3.03	213,730,002	2.38
5 災 害 補 償 費	0	0.00	0	0.00	0	0.00
6 恩給及び退職年金	0	0.00	0	0.00	0	0.00
7 賃 金	82,875,784	0.95	40,913,098	0.48	40,004,501	0.45
8 報 償 費	38,852,254	0.44	79,581,030	0.94	80,108,384	0.89
9 旅 費	7,675,935	0.09	7,221,459	0.09	7,681,362	0.09
10 交 際 費	1,182,490	0.01	990,230	0.01	1,101,390	0.01
11 需 用 費	186,242,037	2.13	182,904,234	2.16	188,350,411	2.1
12 役 務 費	32,604,227	0.37	34,057,076	0.40	40,677,074	0.45
13 委 託 料	1,794,255,776	20.54	1,841,416,929	21.71	1,778,578,844	19.85
14 使用料及び賃借料	88,488,939	1.01	92,788,365	1.09	118,826,375	1.33
15 工 事 請 負 費	697,446,421	7.98	614,933,192	7.25	480,041,028	5.36
16 原 材 料 費	724,680	0.01	977,850	0.01	787,984	0.01
17 公有財産購入費	199,205,432	2.28	106,865,181	1.26	276,584,461	3.09
18 備 品 購 入 費	54,049,815	0.62	29,796,365	0.35	42,175,980	0.47
19 負担金補助及び交付金	1,646,590,751	18.85	1,369,592,285	16.15	1,641,228,849	18.32
20 扶 助 費	719,286,100	8.23	694,090,972	8.18	628,413,795	7.01
21 貸 付 金	4,000,000	0.05	4,000,000	0.05	14,000,000	0.16
22 補償補填及び賠償金	4,995,421	0.06	37,574,367	0.44	26,984,621	0.3
23 償還金利子及び割引料	656,586,759	7.52	652,872,510	7.70	644,571,471	7.19
24 投資及び出資金	0	0.00	0	0.00	0	0.00
25 積 立 金	30,637,000	0.35	172,151,000	2.03	336,986,000	3.76
26 寄 附 金	0	0.00	0	0.00	0	0.00
27 公 課 費	884,800	0.01	904,000	0.01	996,200	0.01
28 繰 出 金	974,732,419	11.16	955,814,085	11.27	1,070,312,357	11.95
29 予 備 費	0	0.00	0	0.00	0	0.00
合 計	8,734,807,779	100	8,481,459,502	100	8,959,894,272	100

学 校 教 育 課

I 庶務係

1. 教育委員会定例会等の開催状況

(1) 定例会

種別	開催回数	会期日数	会議日数
定例会	11	11	11
臨時会	2	2	2

(2) 協議会

種別	開催回数
委員協議会	11

2. 附議事件と結果(定例会・臨時会)

議案番号	件名	議決	
		年月日	結果
18	日の出町社会教育委員の委嘱につき同意を求めることについて	H24.4.25	同意
19	平成24年度使用日の出町公立小学校特別支援学級教科用図書の追加採択について	H24.4.25	可決
20	日の出町学校給食運営協議会委員の委嘱につき同意を求めることについて	H24.5.23	同意
21~25	日の出町文化財保護審議会委員の委嘱につき同意を求めることについて	H24.6.20	同意
26	平成24年度日の出町社会教育関係団体補助金について	H24.6.20	承認
27	日の出町教育委員会表彰規程の一部を改正する規程	H24.7.18	否決
28	日の出町教育委員会表彰規程の一部を改正する規程	H24.9.20	可決
29	平成25年度使用日の出町公立小学校特別支援学級教科用図書の採択について	H24.9.20	可決
30	平成25年度使用日の出町公立中学校特別支援学級教科用図書の採択について	H24.9.20	可決
1	平成25年度使用日の出町公立小学校特別支援学級教科用図書の採択について	H25.1.23	可決
2	平成25年度使用日の出町公立中学校特別支援学級教科用図書の採択について	H25.1.23	可決
3	日の出町立中学校校長の任命内申の承認を求めることについて	H25.2.14	承認
4	平成23年度日の出町教育委員会の権限に属する事務の管理及び執行の状況の点検及び評価報告書(案)について	H25.2.20	承認

5~10	日の出町青少年委員の委嘱につき同意を求めることについて	H25.3.21	同意
11~15	日の出町スポーツ推進委員の委嘱につき同意を求めることについて	H25.3.21	同意
16	日の出町体育施設設置及び管理条例施行規則の一部を改正する規則	H25.3.21	可決
17	日の出町教育委員会事務局処務規則の一部を改正する規則について	H25.3.21	可決
18	平成25年度日の出町教育委員会の基本方針及び主要施策について	H25.3.21	可決

3. 教育委員会広報発行状況

教育ひので 発行部数5,800部

発行月	発行番号	頁数	表紙
5月	113	6	教育目標の紹介
8月	114	6	新島村との友好交流事業 青少年委員事業「ヒップホップダンス教室」
11月	115	6	青少年健全育成会「親子で楽しむ夕焼けコンサート」 「イモ掘り・トン汁を食べよう！」
2月	116	6	第42回日の出町元旦健康マラソン大会

4. 施設関係

(1) 施設整備事業(50万円以上)

(単位:円)

工 事 件 名	請負(委託)業者名	金 額
運動場芝生化設計委託料(大久野小)	株式会社緑の風景計画	2,803,500
校舎屋根防水工事(本宿小)	株式会社平田建装	2,310,000
プレハブ倉庫設置工事(平井小)	旭建設(株)	3,097,500
廊下Pタイル修繕工事(本宿小)	(株)多摩エンドレス	556,500
高架水槽まわり防水工事(本宿小)	株式会社平田建装 (有)竹山設備 (有)赤保谷鉄工場	773,850
文化の森調整池除染作業委託料	旭建設(株)	1,296,750
特別教室棟屋上防水シート改修工事(大久野中)	(株)多摩エンドレス	745,500
保健室エアコン改修工事(大久野中)	(有)関根電機商会	829,500
校長室エアコン改修工事(平井中)	(株)ミナミ電気	551,250

(2) 空調整備事業

(単位:円)

工 事 件 名	請負(委託)業者名	金 額
エアコン設置及び変電所改修工事設計委託料	株式会社金子設計	985,950
日の出町小学校(3校)エアコン設置工事	東京環境プラント(株)	5,880,000
高圧受電設備改修工事(大久野小)	(株)伊江電設	9,660,000

平井中エアコン設計委託	株式会社金子設計	195,300
平井中学校エアコン設置工事	(有) 関根電機商会	2,079,000

5. 空間放射線量の測定

月1回、町内小中学校 5校の校庭で測定を実施。

8、11、2月に町内小中学校 5校の敷地内側溝部及び文化の森調整池で測定を実施。

Ⅱ 指導・学務係

1. 児童・生徒、学級の状況

(1) 小学校

平成24年5月1日現在 (単位:人)

		1年	2年	3年	4年	5年	6年	児童数 合計	学級数
大久野小学校	24年度	48	43	41	44	37	44	257	11
	23年度	42	40	42	36	44	39	243	10
	22年度	39	41	37	45	40	43	245	9
	増減	9	2	4	△1	△3	1	12	2
(支援学級)	24年度	0	1	1	1	2	0	5	1
	23年度	1	1	0	2	0	0	4	1
	22年度	1	0	1	0	0	2	4	1
	増減	△1	1	0	1	2	△2	1	0
平井小学校	24年度	69	53	53	41	45	49	310	12
	23年度	53	53	41	42	47	38	274	10
	22年度	50	41	40	44	37	37	249	9
	増減	19	12	13	△3	8	12	61	3
本宿小学校	24年度	50	36	37	45	39	38	245	8
	23年度	34	37	45	39	38	36	229	7
	22年度	37	44	38	37	35	51	242	8
	増減	13	△8	△1	8	4	△13	3	0
学年別計	24年度	167	132	131	130	121	131	812	31
	23年度	129	130	128	117	129	113	746	27
	22年度	126	126	115	126	112	131	736	26
	増減	41	6	16	4	9	0	76	5
(支援学級)	24年度	0	1	1	1	2	0	5	1
	23年度	1	1	0	2	0	0	4	1
	22年度	1	0	1	0	0	2	4	1
	増減	△1	1	0	1	2	△2	1	0

(2) 中学校

平成24年5月1日現在 (単位:人)

		1年	2年	3年	生徒数 合計	学級数
大久野中学校	24年度	40	41	36	117	4
	23年度	40	36	43	119	4
	22年度	36	43	42	121	5
	増減	4	△2	△6	△4	△1
(支援学級)	24年度	0	3	0	3	1
	23年度	3	0	2	5	1
	22年度	0	2	1	3	1
	増減	0	1	△1	0	0
平井中学校	24年度	72	84	77	233	7
	23年度	85	73	86	244	8
	22年度	72	86	88	246	8
	増減	0	△2	△11	△13	△1
学年別計	24年度	112	125	113	350	11
	23年度	125	109	129	363	12
	22年度	108	129	130	367	13
	増減	4	△4	△17	△17	△2
(支援学級)	24年度	0	3	0	3	1
	23年度	3	0	2	5	1
	22年度	0	2	1	3	1
	増減	0	1	△1	0	0

2. 教職員の状況（本務者）

(1) 小学校

平成24年5月1日（単位：人）

	学級数	男女別	都 費 負 担 職 員					町費負担職員				合 計
			校長	副校長	教諭	養護教諭	講師	事務職員	事務職員	用務員	管理員	
大久野小学校	12	男	1	1	6	—	1	1	—	2	3	15
		女	—	—	10	1	1	—	1	—	—	13
平井小学校	12	男	1	1	5	—	2	1	—	3	3	16
		女	—	—	13	1	—	—	1	—	—	15
本宿小学校	8	男	1	1	7	—	1	1	—	2	3	16
		女	—	—	9	1	1	—	1	—	—	12
計	32	男	3	3	18	—	4	3	—	7	9	47
		女	—	—	32	3	2	—	3	—	—	40

（用務員、管理員はシルバー人材センター委託者）

(2) 中学校

平成24年5月1日（単位：人）

	学級数	男女別	都 費 負 担 職 員					町費負担職員				合 計
			校長	副校長	教諭	養護教諭	講師	事務職員	事務職員	用務員	管理員	
大久野中学校	5	男	1	1	9	—	—	—	—	2	3	16
		女	—	—	5	1	—	1	1	1	—	9
平井中学校	7	男	1	1	8	—	1	1	—	2	3	17
		女	—	—	8	1	3	—	1	—	—	13
計	12	男	2	2	19	—	1	1	—	4	4	33
		女	—	—	14	2	2	1	2	1	—	22

（用務員、管理員はシルバー人材センター委託者）

3. 学校検診

(1) 尿検査 (全児童・生徒対象)

(公財) 東京都予防医学協会委託 (単位: 人)

学校名	春			秋		
	1次	2次	3次	1次	2次	3次
大久野小学校	262	8	0	266	3	1
平井小学校	310	8	3	303	2	1
本宿小学校	243	6	1	245	5	1
大久野中学校	120	10	3	119	7	2
平井中学校	230	11	2	219	10	1
計	1,165	43	9	1,152	27	6

(2) 貧血検査 (中2年、前年度要経過観察者及びその他)

日の出ヶ丘病院委託 (単位: 人)

学校名	受診者	有所見
大久野中学校	40	7
平井中学校	67	14
計	107	21

(3) 蟯虫卵検査 (小1～3年)

日の出ヶ丘病院委託 (単位: 人)

学校名	受診者	陽性者
大久野小学校	134	0
平井小学校	175	0
本宿小学校	122	0
計	431	0

(4) 心臓検診 (小1・4年、中1年及び前年度要精密対象者及び要再検者)

(公財) 東京都予防医学協会委託 (単位: 人)

学校名	受診者	有所見
大久野小学校	94	1
平井小学校	110	4
本宿小学校	96	2
大久野中学校	42	1
平井中学校	75	3
計	417	11

(5) 脊柱側わん検診 (前年度要経過観察者含む)

日の出ヶ丘病院委託 (単位:人)

学校名	2次受診者	経過観察	要治療
大久野小学校	1	0	1
平井小学校	0	0	0
本宿小学校	3	2	0
大久野中学校	2	1	1
平井中学校	2	1	1
計	8	4	3

(1次検診は、学校医等による視触診)

(6) 眼科検診 (全児童・生徒対象)

野口眼科医院 (西多摩医師会推薦) (単位:人)

学校名	受診者	疾病者
大久野小学校	261	36
平井小学校	306	96
本宿小学校	239	2
大久野中学校	117	1
平井中学校	227	5
計	1,150	140

(一人で2つ以上の所見が付く場合がある為、疾病者数はその累計)

(7) 耳鼻科検診 (全児童・生徒対象)

清水耳鼻咽喉科クリニック (西多摩医師会推薦) (単位:人)

学校名	受診者	疾病者
大久野小学校	259	117
平井小学校	303	145
本宿小学校	242	46
大久野中学校	118	15
平井中学校	224	49
計	1,146	372

(一人で2つ以上の所見が付く場合がある為、疾病者数はその累計)

(8) 結核検診 (全児童・生徒対象)

日の出ヶ丘病院委託 (単位:人)

学校名	問診調査	1次受診者	要精密検査者
大久野小学校	262	262	0
平井小学校	308	302	0
本宿小学校	245	242	0
大久野中学校	120	120	0
平井中学校	232	227	0
計	1,167	1,153	0

(1次検診は、学校医等による診察)

4. 教職員定期健康診断 (対象:町立小・中学校教職員及び給食センター栄養士)

(1) 健康診断内容及び結果

日の出ヶ丘病院委託

検診項目	内 容
一般項目	身長、体重、腹囲測定(35歳)、視力、聴力、血圧、尿検査(糖・蛋白・潜血)、医師診察
血液検査	GOT、GPT、 γ -GTP、ZTT、ALP、総蛋白、アミラーゼ、総コレステロール、中性脂肪、HDL-Chol、尿素窒素、尿酸、血糖、HbA1c、赤血球数、白血球数、ヘマトクリット、ヘモグロビン、血小板数
心電図検査	標準12誘導
眼底検査	両眼(35歳以上)
胃部検査	ペプシノーゲンセット(血液)
結核検査	胸部直接撮影
大腸癌検査	便潜血2日法希望者
前立腺検査	PSA検査希望者

	人数(人)	発生率(%)
受診者総数	101	100
異常なし	8	8
経過観察	50	49
要再検査	29	29
要精密検査	14	14
要治療	0	0

(2) 結核検診

日の出ヶ丘病院委託 (単位:人)

X線直接撮影	総受診者数	要精密検査者
	100	0

(3) 婦人科検診 (乳癌対象は40歳以上)

公立阿伎留医療センター委託 (単位:人)

乳癌受診者	有所見者	子宮癌受診者	有所見者
18	0	11	0

5. 教育振興

(1) 小・中学校児童生徒就学援助費

《目的》経済的な理由により教育費の支出が困難な学齢児童・生徒の保護者に対し、義務教育の円滑な実施を図るため教育費の一部を援助する。

		該当児童・ 生徒数(人)	支給額(円)		
			学用品費等	給食費	合計
小学校	24年度	67	1,249,715	2,742,650	3,992,365
	23年度	53	929,215	2,130,550	3,059,765
	22年度	43	713,110	1,646,700	2,359,810
	増減	24	536,605	1,095,950	1,632,555
中学校	24年度	27	1,124,608	1,095,750	2,220,358
	23年度	30	1,521,551	999,000	2,520,551
	22年度	16	669,998	720,000	1,389,998
	増減	11	454,610	375,750	830,360
計	24年度	94	2,374,323 (0)	3,838,400 (0)	6,212,723 (0)
	23年度	83	2,450,766 (0)	3,129,550 (0)	5,580,316 (0)
	22年度	59	1,383,108 (0)	2,366,700 (0)	3,749,808 (0)
	増減	35	991,215 (0)	1,471,700 (0)	2,462,915 (0)

()内は国庫補助金額

(2) 支援学級児童生徒就学奨励費

		該当児童・生徒数(人)	支給額(円)
小 学 校	24年度	4	124,760
	23年度	3	109,940
	22年度	3	149,870
	増減	1	△ 25,110
中 学 校	24年度	4	296,870
	23年度	4	432,849
	22年度	0	0
	増減	4	296,870
計	24年度	8	421,630 (207,000)
	23年度	7	542,789 (220,000)
	22年度	3	149,870 (74,000)
	増減	5	271,760

() 内は国庫補助金額

(3) 社会科見学・移動教室・修学旅行補助金

学校名	学 年		人数(人)	補助額(円)
大久野小学校	4年(社) 単価900円	24年度	45	40,500
		23年度	39	35,100
		22年度	44	39,600
	5年(移) 単価5,400円	24年度	39	210,600
		23年度	44	237,600
		22年度	39	210,600
	6年(移) 単価8,100円	24年度	44	356,400
		23年度	40	324,000
		22年度	45	364,500
平井小学校	4年(社) 単価900円	24年度	39	35,100
		23年度	43	38,700
		22年度	44	39,600
	5年(移) 単価5,400円	24年度	44	237,600
		23年度	45	243,000
		22年度	37	199,800
	6年(移) 単価8,100円	24年度	46	372,600
		23年度	37	299,700
		22年度	37	299,700

本宿小学校	4年(社) 単価900円	24年度	4 3	38,700
		23年度	3 8	34,200
		22年度	3 6	32,400
	5年(移) 単価5,400円	24年度	3 9	210,600
		23年度	3 8	205,200
		22年度	3 4	183,600
	6年(移) 単価8,100円	24年度	3 8	307,800
		23年度	3 6	291,600
		22年度	5 1	413,100
大久野中学校	2年(移) 単価5,400円	24年度	4 5	243,000
		23年度	3 4	183,600
		22年度	4 3	232,200
	3年(修) 単価9,900円	24年度	3 4	336,600
		23年度	4 4	435,600
		22年度	4 2	415,800
平井中学校	1年(移) 単価5,400円	24年度	6 7	361,800
		23年度	7 7	415,800
		22年度	6 8	367,200
	3年(修) 単価9,900円	24年度	7 6	752,400
		23年度	8 6	851,400
		22年度	8 6	851,400
計		24年度		3,503,700
		23年度		3,595,500
		22年度		3,649,500

(4) 支援学級宿泊訓練補助金

学校名	学 級		人数 (人)	補助額 (円)
大久野小学校	すぎの子	24年度	5	41,150
		23年度	4	32,000
		22年度	4	24,760
大久野中学校	C 組	24年度	4	54,000
		23年度	4	54,000
		22年度	3	33,690
計		24年度	9	95,150
		23年度	8	86,000
		22年度	7	58,450

(5) ALT(外国語指導助手)

町内小中学校へ国際理解教育に関する学習の一環として外国人英語教師を委託し169日/6時間派遣した。

大久野小学校38日、平井小学校35日、本宿小学校32日、
大久野中学校35日、平井中学校29日

(6) 水泳指導補助業務

小学校の水泳事業における安全確保を図る上から夏季期間中を含め6月から9月までの指導補助業務を委託し、各小学校1校時1人1単位で140単位延べ人数322人派遣し、事故もなく水泳指導が無事終了した。

6. 幼児教育援助の状況

(1) 幼稚園就園奨励費補助金（幼稚園に対する補助金）

《目的》幼稚園に就園している園児の保護者の経済的負担を軽減するため、町が実施する就園奨励事業に対して国がその経費の一部を補助し、幼稚園教育の振興に資することを目的とする。

区 分	第1子					
	3歳児	4歳児	5歳児	計 ①	減免単価 ②	合 計 ①×②
生活保護世帯					226,200	0
町民税非課税世帯	2	2	2	6	196,200	931,900
町民税所得割非課税世帯	2			2	196,200	313,900
所得割課税額77,100円以下	3	6	4	13	112,200	1,346,400
所得割課税額211,200円以下	15	21	14	50	49,800	2,373,700
小 計	22	29	20	71		ア 4,965,900

区 分	第2子					
	3歳児	4歳児	5歳児	計 ①	減免単価 ②	合 計 ①×②
生活保護世帯					266,000	
			1	1	247,000	140,000
町民税非課税世帯					251,000	
			1	1	224,000	224,000
町民税所得割非課税世帯					251,000	
	1	1		2	224,000	448,000
所得割課税額77,100円以下	1			1	209,000	209,000
	1	1		2	161,000	322,000
所得割課税額211,200円以下	2	3		5	178,000	783,200
	9	9	14	32	114,000	3,553,000
小 計	14	14	16	44		イ 5,679,200

区 分	第3子					
	3歳児	4歳児	5歳児	計 ①	減免単価 ②	合 計 ①×②
生活保護世帯					305,000	
		1		1	305,000	140,000
町民税非課税世帯					305,000	
					305,000	

町民税所得割非課税世帯					305,000	
					305,000	
所得割課税額77,100円以下					305,000	
					305,000	
所得割課税額211,200円以下					303,000	
	2			2	303,000	467,600
小 計	2	1		3		ウ 607,600
第1子、第2子、第3子以降合計						
合 計		3歳児	4歳児	5歳児	計	合計 ア+イ+ウ
	24年度	38	44	36	118	総支払額 11,252,700 内国庫補助額(2,674,000)
	23年度	48	40	42	130	総支払額 13,110,900 内国庫補助額(3,124,000)
	22年度	40	39	23	102	総支払額 8,924,900 内国庫補助額(2,078,000)
	増減	△2	5	13	16	2,327,800

※国庫補助金は、園へ交付する補助金合計の1/3に国の削減率65%を乗じたもので交付決定されている。満3歳児は3歳児に含める。第2子で小学校1・2・3年生の兄弟がいない場合は上段・いる場合は下段となる。

(2) 私立幼稚園等園児保護者負担軽減事業費補助金

《目的》私立幼稚園等に在籍する園児の保護者に対して経済的負担を軽減するため、町が実施する保護者負担軽減事業の経費の一部を都が補助し、幼稚園教育の振興と充実に資することを目的とする。(町独自の補助単価(3,300円/月額)を上乗せ)

	3歳児	4歳児	5歳児		3歳児	4歳児	5歳児
4月	40	50	45	10月	44	52	46
5月	41	50	45	11月	44	52	45
6月	41	50	45	12月	45	52	45
7月	41	50	45	1月	44	54	45
8月	42	52	46	2月	44	55	45
9月	42	52	46	3月	44	55	46
				合計	512	624	544

世帯の所得の基準	3歳児 (人)	4歳児 (人)	5歳児 (人)	園児計 (人)	補助単 価 (円)	町上乗 せ (円)	合 計 (円)
生保護及び町民税所得割非課税	39	36	36	111	6,200	3,300	620,000
町民税所得割課税額 77,100円以下 (第1子)	36	72	37	145	4,500	〃	1,131,000
〃 77,100円以下 (第2子以降)	24	12	—	36	6,200	〃	288,000
〃 211,200円以下 (第1子)	179	229	164	572	3,500	〃	3,889,600
〃 211,200円以下 (第2子以降)	139	135	163	437	5,600	〃	3,739,100
〃 256,300円以下 (第1子)	12	36	48	96	2,400	〃	547,200
〃 256,300円以下 (第2子以降)	36	12	36	84	5,000	〃	697,200
〃 256,300円以上	47	92	60	199	—	〃	656,700
合 計	512	624	544	1680	—		11,568,800

※ 満3歳児は3歳児に含める。減額支給者含む。

(3) 未認可幼稚園等園児保護者補助金

《目的》私立未認可幼稚園に在籍する園児の保護者に対して補助金を交付することにより、保護者の負担を軽減し、幼稚園教育の振興と充実を図ることを目的とする。

年 齢		対象園児	在園月数	町補助金 (円/月)	交付額 (円)
3才児	24年度	0	—	3,300	0
	23年度	1	1 2		39,600
	22年度	1	1 2		39,600
	増減	△1	—		△39,600
4才児	24年度	1	1 2		39,600
	23年度	2	2 2		72,600
	22年度	1	1 2		39,600
	増減	0	—		0
5才児	24年度	4	3 9		128,700
	23年度	2	1 2		39,600
	22年度	2	2 3	75,900	
	増減	2	—	52,800	
合 計	24年度	5	5 1	168,300	
	23年度	4	4 6	151,800	
	22年度	4	4 7	155,100	
	増減	1	—	13,200	

7. 日の出町進学支度金貸付状況

申請件数(件)	24年度	2
	23年度	2
	22年度	4
決定件数(件)	24年度	2
	23年度	2
	22年度	3
貸付件数(件)	24年度	2
	23年度	2
	22年度	3
貸付金額(円)	24年度	1,000,000
	23年度	1,000,000
	22年度	945,000
償還金額(円)	24年度	620,000
	23年度	655,000
	22年度	433,500

8. 教育相談室事業

(1) 目的 町内の子ども(幼児から高校生程度)の成長の過程で生じる様々な心理的・発達的な問題(例えば、不登校、いじめ、発達障害など)について、町内在住の子ども及びその保護者、町立小・中学校教諭からの相談に応じ、問題の解決に向けて支援することを目的とする。

(2) 決算比較〔予算科目9-1-3-5教育相談室関係経費〕(単位:円)

年度	H22	H23	H24
決算額	6,464,386	5,359,610	6,201,601
一般財源	6,464,386	5,359,610	6,201,601
特定財源	0	0	0

(3) 内容

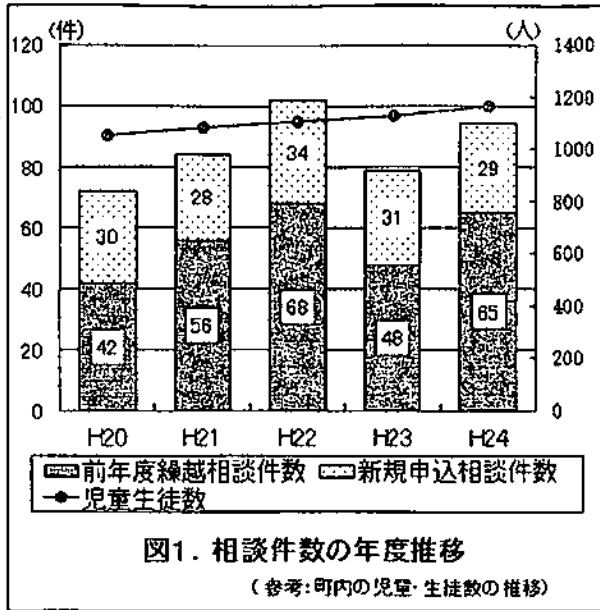
臨床心理士資格を有する担当の職員2名と臨時職員2名の計4名の相談員で下記の相談を実施した。

- ① 来室教育相談: 町内在住の児童・生徒及び保護者からの相談申込みを受け、問題の解決に向けてカウンセリング等の相談を継続的に行った。
- ② 学校支援相談: 学校において先生方が支援が必要であると感じている児童・生徒について、先生方の問題意識を伺い、問題の解決に向けて共に考えた。
- ③ 日の出町学校教育相談研修会: 町立小・中学校の教員、町内の幼稚園・保育園等の職員を対象に、教育相談や支援教育に関する理解啓発を推進するために、町独自で研修会を開催した。

(4) 成果

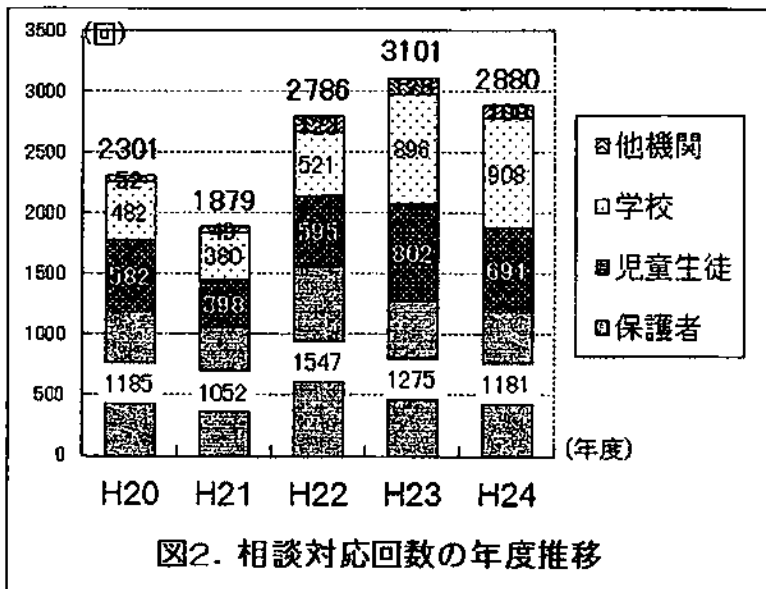
① 来室教育相談

ア 相談室はどのくらい利用されているか



【1年間に寄せられた相談の件数】

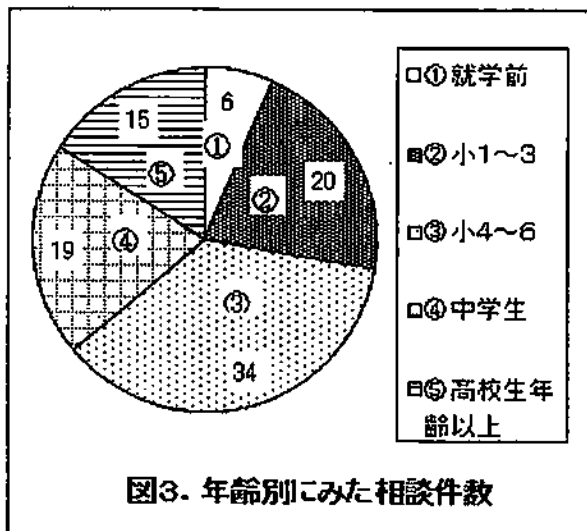
- ◆ 平成24年度は、94件の相談（今年度新しく申込みがあった件数と前年度からの繰り越しの相談件数の合計）に応じた。
- ◆ 94件中28件（約30％）は、問題が解決されるなどして相談の終結に至っている。この28件のうち、半数（14件）は今年度新規申込みの相談であった。



【年間の相談対応回数】

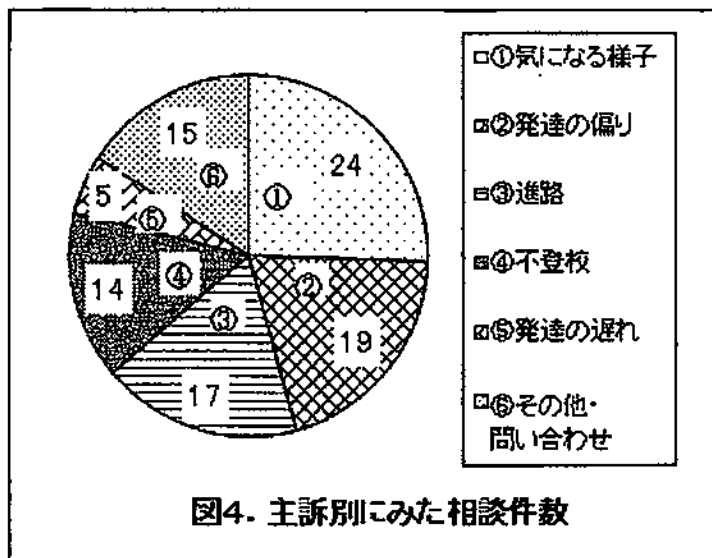
- ◆ 図1の94件の相談について、保護者や児童・生徒、学校等に対応した回数は2800回以上であった。
- 対応の方法としては、来室相談（直接お会いしての相談。1回約50分に行っている）、電話相談、学校訪問（学校で先生方をまじえての相談）等がある。

イ どのような年齢の方が相談室を利用しているか



- ◆ 就学前（小学校入学前）から高校生年齢以上の方まで、幅広い年齢層の相談に応じた。
- 相談には、図3の年齢層の児童・生徒とその保護者が共に来室される場合と、保護者のみが来室される場合とがある。
- ◆ 平成24年度は小学校高学年の相談が最も多く、就学前から小学生の相談が全体の約2/3を占めた。

ウ 子どもや保護者はどんなことに困っているのか

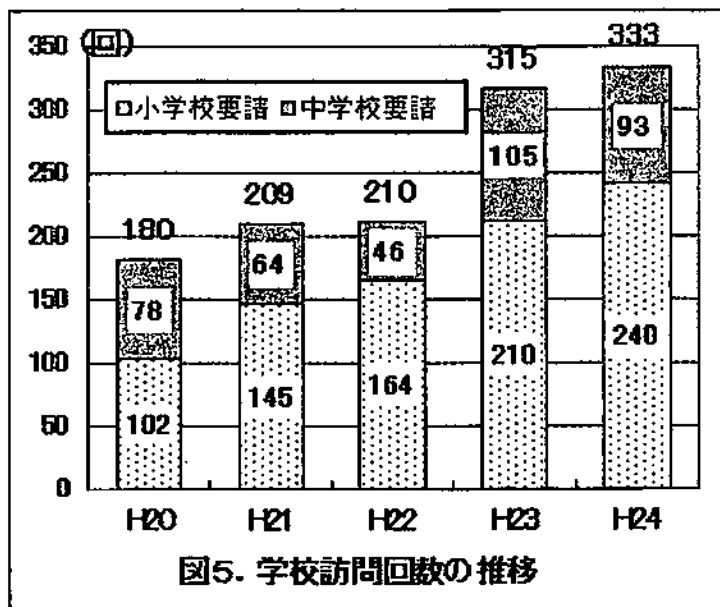


- ◆ 平成24年度の相談の中で最も多い主訴（※1）は、「気になる様子（※2）」であった。
- ◆ 「気になる様子」や「発達の偏り（※3）」など、子どもの成長の中で気づかれる発達的な特徴についての相談が増えている。
- ◆ 「進路」を主訴とした相談は、就学相談と、小・中学校で不登校状態にあった方の中学校卒業後の進路についての相談の2つが主になっている。

※1 主訴：子どもや保護者が主に相談されていること。
 ※2 気になる様子：下記の発達障害的な特徴を示すものの、診断にはいたっていない方。
 ※3 発達の偏り：医療機関でなんらかの発達障害の診断がされている方。発達障害とは、知的な遅れはないが種々の能力にアンバランスさがあることによって、日常生活で本人や周囲が困っている状態のことをいう。

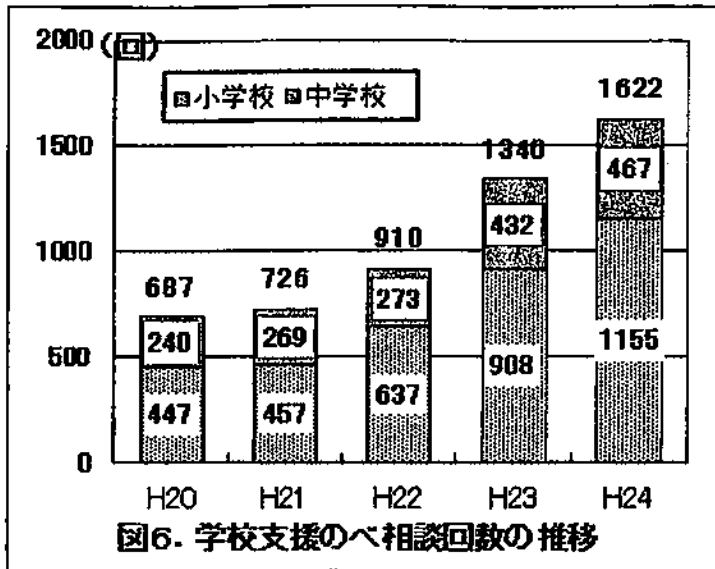
② 学校支援相談

ア 相談室は学校からの相談にどのくらい応じているか



【小・中学校に訪問した回数】

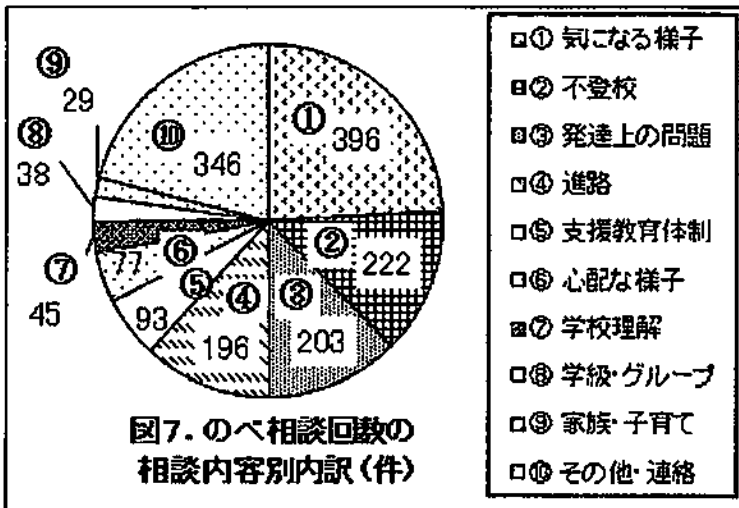
- ◆ 年間約330回学校へ訪問した。
- ◆ 訪問は、いずれも学校からの要請に応じて、授業や行事の参観、教員や保護者、児童・生徒も含めた面談、校内支援教育委員会への参加などを行った。



【小・中学校からの相談に
対応した回数】

- ◆ 図6は、学校からの相談に応じた回数を表している（例えば電話等で複数の児童・生徒について相談を受けた際には、それぞれを1回とカウントした）。
- ◆ 年間約1600回の相談に応じた。

イ 学校からはどのような内容の相談があるのか



- ◆ 「気になる様子（※1）」や「発達上の問題（※2）」が約4割を占め、来室教育相談と同様に多い傾向にある。
- ◆ 相談件数では、昨年度に比べ「進路」が倍増している。通級指導学級の入級や固定制の支援学級への転学に向けて、学校から相談が寄せられることが増えている。

※1 気になる様子：来室教育相談※2参照。
 ※2 発達上の問題：おもに「発達の偏り（＝発達障害のこと。来室教育相談※3参照）」、あるいは「発達の遅れ（＝知的障害）」に関する内容。

③日の出町学校教育相談研修会

8月1日に実施し、研修内容、講師、参加人数については下表のとおりである。町内の関係機関（子ども家庭支援センター、保健センター、学童保育、児童館）の職員の参加もみられ、様々な機関が子どもの問題の理解や対応について共通理解を持つ機会となった。

日時	内容・講師	受講者数
8月1日(水) 9:30～12:00	「不登校をめぐる現状と支援のあり方—将来を見ずえた支援をめざして—」 講師：東京家政大学人文学部 教授 相馬 誠一 先生	30名
8月1日(水) 13:30～16:00	「子供の特徴のアセスメントと特徴に応じたサポート —『発達のアンバランスさ』や『学習面でのつまずき』について改めて学ぶ—」 講師：国立国際医療研究センター国府台病院 精神科部門診療部長 齊藤 万比古 先生	44名

9. 自立支援事業

(1) 目的 教育委員会における不登校対策として、不登校状態にある児童・生徒に対して社会との接点を持つ場を提供し、小集団によるグループ活動を実施し、その中での学習体験や対人関係体験を通して不登校児童・生徒の学校復帰や社会適応を促進する。不登校の長期化やひきこもりへの移行を予防する意味もある。

(2) 決算比較〔予算科目9-1-3-10自立支援事業経費〕（単位：円）

年 度	H 2 2	H 2 3	H 2 4
決算額	653,897	2,102,856	674,621
一般財源	653,897	1,051,856	674,621
特定財源	0	1,051,000	0

平成23年度は東京都の補助事業（若者の自立等支援体制整備事業）を受け、事業規模を拡大して実施したが、平成24年度は従来の事業規模に戻して実施した。

(3) 内容

教育相談室に来室している不登校状態にある児童・生徒（小学校高学年～高校生年齢程度）を対象に、少人数のグループ活動（通称「適応支援グループ・レッツ」）を通して学習支援、ソーシャルスキルトレーニング等による対人関係能力の改善を行った。4月を準備期間とし、5月から翌年3月まで、原則として週2回、1回2時間30分の指導を継続的に行った。

臨床心理士資格を有する担当の職員2名と臨時職員2名の計4名の相談員とメンタルアシスタント（大学院でカウンセリングを専攻している学生スタッフ）2名が交替で担当した。

(4) 成果

実施期間、場所	5月～3月、教育センター多目的会議室等
実施日時	火曜日と金曜日の週2回 9:30～11:40
実施回数	73回
利用児童・生徒数	3名 (中1:1名,中2:1名,高校生年齢以上:1名) *上記の3名に加えて、高校生年齢以上の「Let's」卒業生3名が自らの成長を確認するために「Let's」を利用しました(6回)。
のべ参加人数	216人

「適応支援グループ・レッツ」について、平成24年度は左表の通り実施した。

中学生2名は、対人関係能力が向上し、安定してグループに参加できるようになったこと、教科学習や中学校の定期考査に取り組めるようになるなど学校との接点を持てるようになったこと等の成果があった。高校生年齢の1名は、就労に向けての準備を具体的に始められるようになった成果があった。

10. 支援教育関係事業

(1) 目的 発達障害がある若しくはあると判断される児童・生徒一人一人の教育的ニーズに応じて、適切な教育的支援を行う「支援教育」が行えるよう、町立小・中学校及び教育委員会における相談支援体制を整備し、支援教育を実施する。

(2) 決算比較〔予算科目9-1-3-11支援教育関係経費〕（単位：円）

年度	H22	H23	H24
決算額	249,400	369,730	279,500
一般財源	0	160,930	279,500
特定財源	249,400	208,800	0

平成20年度から継続して受けてきた国の補助事業（特別支援教育体制推進事業）が平成23年度で終了となったが、各小・中学校からのニーズが大きいため、平成24年度は町単費で実施した。

(3) 内容

①小・中学校における支援教育実施への支援

創価大学教授・高野久美子先生による「スーパーバイザー巡回相談」を各校2回ずつ実施した。

②教育委員会による支援教育の推進

日の出町支援教育運営委員会を4回実施した。

日の出町支援教育コーディネーター研修会及びコーディネーター連絡会を2回実施した。

日の出町支援学級担任会を3回実施し、また支援学級公開ウィーク（11月5日～7日の3日間）として町内の各支援学級の授業の様子を町民に公開し、支援学級に対する理解啓発を進めた。

(4) 成果

①小・中学校における支援教育実施への支援

各小・中学校がスーパーバイザー巡回相談の機会を積極的に活用することで、先生方の発達障害のある児童・生徒への指導力が向上していると考えられる。

②教育委員会による支援教育の推進

諸委員会、連絡会等を通して、各小・中学校の支援教育についての理解が進み、校内の支援教育体制がより整備されてきている。

11. 就学相談事業

(1) 目的 心身に障害のある場合を含め特別な教育的支援が必要と考えられる児童・生徒及び就学予定の幼児について、適切な教育を保障するための就学相談を行うことを目的とする（日の出町就学相談委員会規則による）。

(2) 決算比較

〔予算科目9-1-3-1-12支援教育就学相談委員会関係謝礼〕 (単位：円)

年 度	H 2 2	H 2 3	H 2 4
決算額	30,000	0	30,000
一般財源	30,000	0	30,000
特定財源	0	0	

(3) 内容

町内在住の就学前、小中学生とその保護者を対象に、就学相談、転学相談、入級相談を行った。それぞれの対象は以下の通りである。

◇就学相談：平成25年度に小・中学校に入学予定で、通級指導学級への入級、固定制の支援学級や都立特別支援学校への就学を検討している方。

◇転学相談：平成24年度に小学校1～5年生あるいは中学校に在籍し、固定制の支援学級、都立特別支援学校への転学を検討している方。

◇入級相談：平成24年度に小学校1～5年生あるいは中学校に在籍し、通級指導学級への入級を検討している方。

(4) 成果

①就学相談実施状況

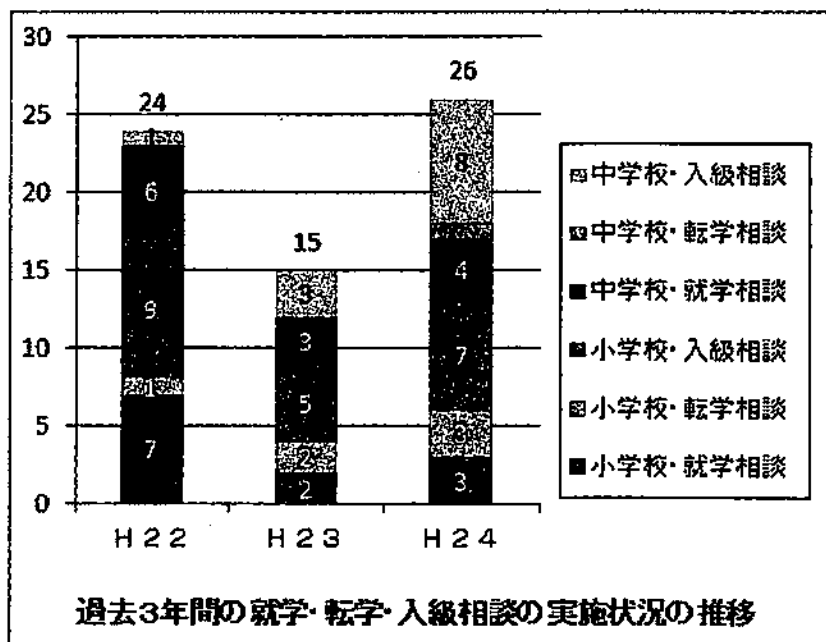
平成24年度 就学相談(転学相談、入級相談を含む)実施状況

受付件数(件)		就学相談			転学相談			入級相談			計
		小	中	小計	小	中	小計	小	中	小計	
		3	4	7	3	1	4	7	8	15	26
就学先	通常学級	2	1	3	0	0	0	7	8	15	
	内、通級指導学級 利用	2	1	3	0	0	0	7	8	15	
	支援学級 (固定・知的障害)	1	3	4	3	1	4	0	0	0	
	特別支援学校	0	0	0	0	0	0	0	0	0	
	就学猶子	0	0	0	0	0	0	0	0	0	
	その他(転出等)	0	0	0	0	0	0	0	0	0	

平成24年度は、通級での指導により、入級当初の課題の改善がはかられ、指導の終了(退級)に至った児童が2名いた。

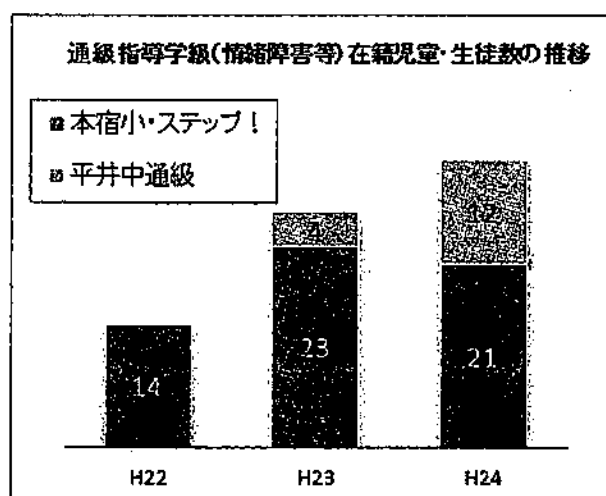
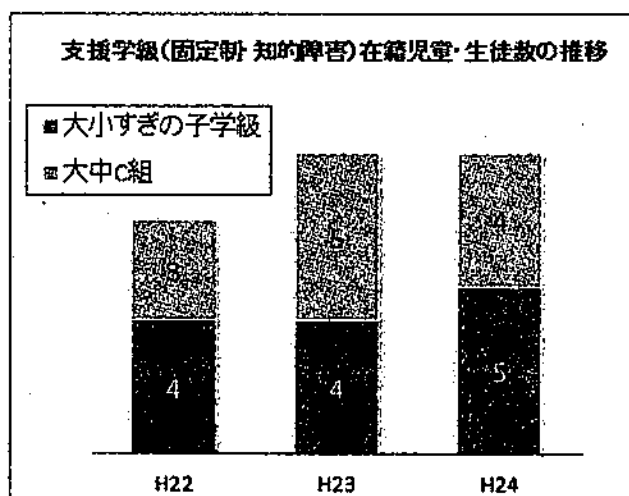
退級(通級指導終了)2

②就学・転学・入級相談の実施状況の推移



左図のとおり、平成24年度は26件の就学・転学・入級相談を実施しており、これは過去最多の件数である。特に中学校での入級相談が増加している。平井中学校の通級指導学級（平成23年度開設）の周知が進み、また大久野中学校にも平成25年度に通級指導学級が開設されることで、通級の利用を希望する生徒や保護者が増加していることによると考えられる。

③支援学級在籍児童・生徒数



就学相談（含、転学相談、入級相談）を経て町内の支援学級に在籍した児童・生徒数について、固定制・知的障害の学級と、通級指導学級（情緒障害等）に分けて推移を表したのが上のグラフである。

固定制・知的障害の学級の人数はここ3年ほぼ一定であるが、通級指導学級在籍児童・生徒数は年々増加している。町立小・中学校の支援教育への取組みが充実してきたことで、学校が保護者へ通級指導学級の利用を勧めることが増えてきたこと、また保護者の発達障害等への理解が進んできたことで、適切な教育の場を利用できる方が増えてきていると考えられる。

文化スポーツ課

I 社会教育係

1. 社会教育委員

(1) 社会教育委員の会議 定例会 4回

(2) 東京都市町村社会教育委員連絡協議会

- ① 総会 4月21日(土) 多摩市永山公民館多目的ホール
- ② 理事会 2回 多摩市役所
- ③ 都市社連絡協議会・拡大役員会 3回
- ④ 第1ブロック研修会 10月20日(土) ひのでグリーンプラザ1階ホール
- ⑤ 第54回全国社会教育研究大会山梨大会・第43回関東甲信越静社会教育研究大会
10月25日(土) 山梨県 甲府市総合市民会館

2. 青少年委員

(1) 青少年委員会 定例会 8回

(2) 多摩地区青少年委員連絡協議会

- ① 総会 5月13日(土) 立川市 東京都多摩社会教育会館
事例発表 第1ブロック三鷹市・第2ブロック稲城市・第3ブロック日の出町
- ② 理事会 4回 立川市 東京都多摩社会教育会館
- ③ 第3ブロック研修会 10月6日(土) あきる野ふるさと工房

(3) 東京都青少年委員連合会

- ① 総会 6月9日(土) 国立オリンピック記念青少年総合センター
- ② 東京都青少年委員大会 2月17日(日) ティアラこうとう大ホール
- ③ 代表者会議 8回 東京体育館第2会議室

(4) 青少年委員主催事業

① 第47回こども体験教室 ヒップホップダンス教室

実施日	5月13日(日)～7月16日(月)計11回
体験内容	ヒップホップダンス
場所	ひのでグリーンプラザ及びイオンモール日の出メインコート
参加人員	町内在住の小学1年生～中学3年生 計58人

②第48回こども体験教室 夏休み自然体験教室～アドベンチャー・イン・大房岬～

実施日	8月20日(月)～22日(水) 2泊3日
体験内容	磯遊び・海ほたる観察・オリエンテーリング・ドラム缶ピザ作り他
場 所	千葉県南房総市「大房岬少年自然の家」
参加人員	町内在住の小学3年生～中学3年生 計20人

③ 第31回親子体験教室 星空ウォッチング

実施日	1月18日(月)
体験内容	木星、月、冬の星座の観察
場 所	役場屋上
参加人員	町内在住の子供と親(保護者)68人

3. 青少年問題協議会

会議の開催 2月13日(月)

- 内 容 ① 「子供の携帯電話のフィルタリングについて」状況報告
 ② 五日市警察署管内の青少年問題の状況報告
 ③ 団体等の意見及び情報交換等

参加委員 議員、教育委員長、教育長、各小中学校長、民生児童委員、社会教育委員、青少年委員、スポーツ推進委員、青少年健全育成会、各小中学校PTA会長、町担当職員等

出席団体 五日市警察署刑事生活安全組織課少年係

4. 青少年健全育成会

(1) 会議の開催

- ① 総会 5月15日(火) 役場第1・2会議室
 ② 理事会 6回
 ③ 日の出町公立小中学校PTA連絡協議会役員との話し合い

(2) 青少年健全育成会主催事業

- ① 第21回親子で楽しむ夕焼けコンサート
 9月2日(日) 平井中学校体育館 出演 9団体 参加者約300人
- ② 親子バス見学会(コミュニティ助成事業)
 10月6日(土) 財団法人キープ協会 キープ自然学校(山梨県清里)
 参加者72人
 「親子トレッキング&バター作り体験教室」
 今年度は親子バス見学会をコミュニティ助成事業として町と青少年委員とスポーツ推進委員と合同で実施。
- ③ 親子イモ掘り・トン汁を食べよう!
 10月28日(日) 本宿小学校南側畑 参加者148人(子供89人・大人59人)

④ 学校対抗ドッジボール大会

12月2日(日) 平井中学校体育館 参加者375人

⑤ 親子餅つき・昔あそび大会

1月27日(日) ひので肝要の里 参加者151人(子供63人・大人88人)
餅つき・こま回し・竹馬・めんこ・けん玉・駄菓子屋・竹とんぼなど

(3) その他事業

① 社会を明るくする運動 協力

7月14日(土) さかな園 親子ふれあいマス釣り大会 319人

② 教育講演会(町P連共催)

2月2日(土) 大久野中学校

講師 北島尚志

演題 「未来の命を育む遊びの世界」～遊びが子供の能力を育てる!!～

5. 日の出町社会教育関係団体

項目 \ 年度	平成24年度	平成23年度	平成22年度
登録団体数	41団体(スポーツ系22・文化系19)	44団体(スポーツ系12・文化系32)	43団体(スポーツ系12・文化系31)
補助金支出額	543,430円	572,200円	591,810円
受給団体数	24団体	23団体	23団体

※ 連盟等を構成する団体は含まない。

6. 文化スポーツ課主催事業

(1) 日の出町成人式

実施日	平成25年1月14日(月)
場所	イオンモール日の出イオンホール
対象者	平成4年4月2日～平成5年4月1日生まれ
対象人員	146人(男性92人・女性54人) 町外含む
参加者	116人(男性76人・女性40人) 町外含む
第2部	「ラブレターズ お笑いライブ」 お笑い芸人・ラブレターズ

(2) ひので町民大学(生涯学習講座)

① 基調講演会

実施日	7月1日(日)
場所	役場3階第1・2会議室
講演	講師 佐山 和弘(遺言コンサルタント) テーマ 「日本一楽しい遺言書教室」
参加人員	51人

② 生花教室

実施期間	6月～3月 毎月曜日 全15回
場 所	教育センター 多目的会議室
生徒数	18人 延べ人数 212人
講 師	森田 利子

③ 編物教室

実施期間	6月～3月 毎回木曜日 全15回
場 所	教育センター 多目的会議室
生徒数	24人 延べ人数 239人
講 師	森田 道子

④ 書道教室

実施期間	9月～11月 毎回木曜日 全10回
場 所	かやくぼ地区学習等供用施設
生徒数	18人 延べ人数 108人
講 師	日の出町書道連盟 風間 千恵子

⑤ 料理教室

実施期間	①12月8日(土) ②12月15日(土) 全2回
場 所	保健センター 栄養指導室
生徒数	①14人 ②13人
内 容	①キーマカレー ②クリスマス料理
講 師	①イスラム・モハメッド・シャフィクル ②中村 裕子

⑥ 浴衣着付け教室

実施期間	7月8日(日)
場 所	教育センター 多目的会議室
生徒数	11人
講 師	山本 松子、嶋崎 和子

⑦ 総合講座

実施期間	2月7日～3月21日 毎回木曜日(2月20日のみ水曜日) 全7回		
場 所	役場3階第1・2会議室		
生徒数	87人 延べ人数 402人		
回数	月 日	内 容 (テーマ)	講 師
1	2月7日	新島八重の実像に迫る	読売・日本テレビ文化センター 講師 鈴木 貞夫

2	2月14日	放射線の基礎知識	埼玉医科大学助教 飯塚 裕幸
3	2月20日	安全で楽しい旅行をするために	東京都消費生活総合センター 高林 しおり
4	2月28日	ふ〜さんの笑って脳トレ、はつらつ人生!	アクティブ・ブレイン協会認定 講師 藤本 肇
5	3月7日	確かに変わる! 顔若返りマッサージ	元資生堂美容部員 柿山 かよ
6	3月14日	オジン機長の面白飛行機日誌	元日本エアシステム機長 石垣 忠昭
7	3月21日	茨城・茨城空港見学と震災体験 案内人とまわる大洗	現地バス見学会

⑧「ひので映画大使」

応募された方の中から年代別に数名の方が新作映画を鑑賞し、感想を話し合う。ロジカルコミュニケーション能力(自分の意見や考えを論理的にまとめ、わかりやすく伝えること)の向上や様々な意見を聞いて映画の芸術性を学習し、その内容をホームページに掲載する。また、今年度は映写室見学会と試写会で映画を鑑賞し、感想を掲載した。

場 所 ワーナー・マイカル・シネマズ日の出

開催数 10回

延べ参加人数 71人

映画及びテレビドラマのロケが町内や西多摩周辺で数本行われ、エキストラとして、計16人の映画大使が参加した。

(3) 放課後プラン「放課後子ども教室」

実施日	4月25日(水)~2月27日(水)
内 容	昔あそび・読み聞かせ・ドッジビーなど
場 所	大久野小学校・平井小学校・本宿小学校
延べ回数	99回(大久野小・平井小32回、本宿小35回開催)
延べ人数	2,272人

7. 『元気の種まき』~みんなで のめっこく~事業

○4課と社会福祉協議会担当者による打合せ 5回

① アロマテラピー講座 ~アロマオイルでスプレーづくり~

実施日	①7月10日(火)・②7月21日(土)
実施内容	数種のオイルから好きな香りを選んでの、スプレー作り
場 所	保健センター
参加人数	①19人 ②12人
講 師	アロマテラピスト 川上 薫

② ミュージックセラピー&ボイストレーニング

実施日	①10月28日(日)・②10月29日(月)
実施内容	音楽を聴く事、発声する事による健康増進
場 所	役場3階第1・2会議室
参加人数	①21人 ②20人
講 師	心理経営コンサルタント 村松 由美子

③ 健康づくりウォーキング

実施日	10月15日(月)
実施内容	観光ガイドと大久野肝要地区の史跡を巡るウォーキング
場 所	大久野肝要地区
参加人数	17人
講 師	健康運動指導士 榊原 あつ子、観光ガイドの会4名

④ ノルディックウォーキング

実施日	11月17日(土)
実施内容	2本のポールを使ったウォーキング
場 所	日の出グリーンプラザとその周辺
参加人数	50人
講 師	日本ノルディックウォークライフマイスター連盟の3名

⑤ 健康づくり事業広報配布活動

発行日	平成25年4月
実施内容	事業報告や健康づくりのアドバイスなどのリーフレット配布
配布先	全戸配布

8. 施設使用状況

年 度	平成24年度	平成23年度	平成22年度
数	回 数	回 数	回 数
施設名	人 数	人 数	人 数
かやくぼ地区 学習等供用施設	358回 4,173人	350回 4,138人	293回 2,721人
本宿地区学習等 供用施設	498回 5,286人	490回 5,496人	412回 4,708人
日の出町公民館	— 回 — 人	— 回 — 人	792回 15,477人
合 計	856回 9,459人	840回 9,634人	1,497回 22,906人

* 使用申請書集計による延べ回数及び延べ人数(町主催事業は含めない)

* 平成23年3月11日発生の東日本大震災に伴い日の出町公民館の使用中止の措置を講じた。

9. 第2回日の出町公民館建設検討委員会

開催日 平成24年6月18日(月)

開催場所 役場3階 第1.2会議

会議内容 ①公民館立替計画について

②今後の事業スケジュールについて

10. 公民館建設工事契約関係

公民館建設に伴う現況測量・取付け道路設計・建物基本設計業務委託

8,610,000円

公民館建設設計計画地盤調査委託 716,100円

公民館道路工事に伴う物置解体工事 808,500円

公民館取付道路改良工事 10,710,000円

(債務負担行為：平成24年度分 4,200,000円)

Ⅱ 文化財係

1. 文化財関係事業

(1) 実施事業

① 文化財保護審議会

年 月 日	内 容	場 所
平成 24 年 7 月 9 日	<ul style="list-style-type: none"> ・ 委嘱状の伝達 ・ 正副会長の選出 ・ 報告及び説明 ①日の出町有形文化財「加美町の山車」車輪修理について ②東京都指定天然記念物「大久野のフジ」保護工事について ・ 現地視察 <li style="padding-left: 20px;">加美町の山車 <li style="padding-left: 20px;">大久野のフジ 	教育センター 2 階 多目的会議室
平成 25 年 3 月 26 日	<ul style="list-style-type: none"> ・ 平成 24 年度事業経過について ・ 平成 25 年度事業計画について ・ その他 	教育センター 2 階 多目的会議室

②町等指定文化財管理公開謝礼

町等指定文化財 27 件 40 団体 (一団体につき 4,000 円)

③大久野のフジ保護工事 (都補助事業)

総事業費 2,205,000 円 (都補助金 1,102,000 円)

※ 東京都指定天然記念物「大久野のフジ」の樹勢促進を図るため倒壊の可能性のある樹木を伐採し繁殖環境を整えるとともに、文化財を安全に公開することを目的として実施した。

④加美町の山車車輪修繕

総事業費 4,200,000 円 (国庫補助金 2,520,000 円)

※ 日の出町有形文化財「加美町の山車」の車輪破損が著しく祭礼時の安全な巡行並びに伝統文化上演に支障をきたすため修繕を行った。

2. 埋蔵文化財関係事業

(1) 実施事業

① 町内遺跡確認調査事業 (国庫補助・都補助事業)

総事業費 306,327 円 (国庫補助金 150,000 円・都補助金 75,000 円)

年度	件数	調査面積
平成 24 年度	1	127 m ²
平成 23 年度	0	0 m ²
平成 22 年度	3	1,817 m ²

② 埋蔵文化財保存活用整理事業（国庫補助事業）

総事業費 2,000,665 円（国庫補助金 1,000,000 円）

※ 学校支援の一環として総合的な学習の時間に古代人体験学習を行うとともに休日に児童・生徒を対象とした古代人体験教室を行った。

小学校・古代人体験学習

年度	学校名	学年	科目	学級数	児童数	授業時数
平成 24 年度	大久野小	6	総合的な学習の時間	2	44	24
	本宿小	6	総合的な学習の時間	1	39	15
	合計			3	83	39
平成 23 年度				2	76	30
平成 22 年度				4	96	44

休日・古代人体験教室（平成 23 年度から実施）

年度	内容	回数	児童数	延べ参加数
平成 24 年度	勾玉づくり・土器づくり・アンギン編み、縄ない・藁	7	10	64
平成 23 年度	細工・火起こし、土器焼き・土器取り出し・煮炊き	7	22	110

3. 小さな蔵の資料館事業

資料館入館状況

月	有料	減免	無料	子供	合計	開館日数	日平均
平成 24 年度	106	0	48	38	192	79	2.4
平成 23 年度	221	0	16	34	271	79	3.4
平成 22 年度	180	0	8	41	229	111	2.1

※ 平成 19 年度から土曜日、日曜日及び祝日の開館

※ 平成 24 年 12 月～平成 25 年 3 月までは冬季休館

24 年度入館料 (106 人×100 円) + (0 人×80 円) = 10,600 円

Ⅲ スポーツ振興係

1. 事業順予算執行状況（報酬等・施設整備に係るもの）

事業	節	細節	節	金額	内 訳
01 社会体育委一般経費					
	01	10	スポーツ推進委員報酬	720,000	4,500円(1回)×160人(延べ)
02 社会体育施設一般管理経費					
	11	60	修繕料	297,360	297,360 除草ローター・マルチプレイ修繕
	18	17	コートローラ購入費	1,081,500	
03 町民グラウンド管理経費					
	11	60	修繕料	575,242	113,400 夜間照明ランプ取替工事 299,250 キュービクル配線用遮断器取替工事 30,975 夜間照明ランプ取替工事 16,800 トイレ・ボールタップ取替 28,350 サッカーゴール溶接修繕 15,592 波板張り替え修繕 39,900 トイレ分電盤修繕工事 30,975 夜間照明ランプ取替工事
	15	10	高圧受電設備改修工事	1,134,000	
		11	キュービクル囲いフェンス取替工事	577,500	
		14	ネット補修工事	132,300	
		30	小工事	677,250	273,000 照明塔囲いフェンス張替工事 105,000 車止めパイプ柵補修工事 299,250 キュービクル補修工事
	18	10	ランニングマット購入費	102,690	
04 谷戸沢グラウンド管理経費					
	11	30	修繕料	22,575	15,750 トイレ修繕工事 6,825 トイレドア金具取替
05 スポーツパーク管理経費					
	11	60	修繕料	196,950	30,000 センター金具取替工事 19,950 ネットフェンス修繕 147,000 テニスコート人工芝補修工事
06 社会体育振興経費					
	08	10	スポーツ教室講習会講師謝礼	64,000	64,000 ヨガ教室

※過去3年間の執行状況

事業	節		平成23年度	平成22年度
01 社会体育一般経費				
	01	報酬	684,000	679,500
02 社会体育施設一般管理経費				
	11	修繕料	233,520	425,827

	15	工事請負費	661,500	1,629,600
03	町民グラウンド管理経費			
	11	修繕料	278,565	0
	15	工事請負費	8,020,083	570,570
	18	備品購入費	90,195	469,350
04	谷戸沢グラウンド管理経費			
	11	小工事	49,980	0
	15	工事請負費	46,200	924,000
05	スポーツパーク管理経費			
	11	修繕料	0	0
	15	工事請負費	813,540	52,514
06	社会体育振興経費			
	08	報償費	133,000	245,000

2. 主催事業

(1) スポーツ振興係

No.	事業名	月	日数	対象者	延人数	開催場所
1	ヨガ教室(ママさんクラス)	4	4	町民全般	36	ひのでグリーンプラザ
2	ヨガ教室(一般クラス)	4	4	町民全般	72	ひのでグリーンプラザ
3	ミニテニス教室	参加申込が少ないため中止				

(2) スポーツ推進委員会

No.	事業名	月	日数	対象者	延人数	開催場所
1	町民ウォーキング	4	1	町民全般	12	武蔵砂川駅～小金井公園
2	ナイトハイキング	6	1	町民全般	25	公民館～さかな園～公民館
3	ドッチビー	11	2	小学生	44	大久野小・本宿小体育館
4	町民ハイキング	11	1	町民全般	10	檜原村 三頭山
5	小・中学生スケート教室	1	1	小・中学生	40	富士急ハイランド
6	小・中学生スキー教室	最少催行人数に達しなかったため中止				

3. スポーツ推進委員会会議及び研修会等

実施日	内容	開催場所
4月10日	町民ウォーキングの反省について 他	教育センター
5月9日	ナイトハイキングについて 他	教育センター
6月6日	第7ブロック研修について 他	教育センター
6月25日	第7ブロック研修について 他	教育センター
7月4日	ナイトハイキングの反省について 他	教育センター
7月9日	第7ブロック研修について 他	教育センター
8月1日	スキー教室について 他	教育センター
8月10日	第7ブロック研修会場確認 他	大久野中学校

8月29日	第7ブロック研修について 他	教育センター
9月5日	町民ハイキングについて 他	教育センター
9月15日	第7ブロック広域研修会	日の出町立大久野中学校
10月3日	ドッチビー教室について 他	教育センター
11月7日	町民ハイキングについて 他	教育センター
12月5日	町民ハイキングの反省について 他	教育センター
1月9日	スケート教室について 他	教育センター
2月6日	スケート教室の反省について 他	教育センター
3月6日	平成25年度事業計画について 他	教育センター
その他	各研修会等に参加	

4. 体育施設等利用状況

(1) グランド

施設 種目	町民グランド (昼間)		町民グランド (夜間)	
	回数	延人数	回数	延人数
野 球	134	3,055	79	983
サ ッ カ ー	243	13,350	243	17,563
ソ フ ト ボ ール	7	362	24	243
ゲ ー ト ボ ール	5	550	0	0
グ ラ ン ド ゴ ル フ	140	2,218	0	0
そ の 他	7	7,435	12	340
計	536	26,970	358	19,129

※過去3年間の使用状況

種目・昼夜	年度	平成23年度		平成22年度	
		回数	延人数	回数	延人数
野 球	昼	104	1,810	88	1,342
	夜	28	305	20	288
サ ッ カ ー	昼	351	11,720	247	8,682
	夜	137	6,375	197	9,335
ソ フ ト ボ ール	昼	16	353	21	630
	夜	15	220	40	483
ゲ ー ト ボ ール	昼	7	520	7	512
	夜	0	0	0	0
グ ラ ン ド ゴ ル フ	昼	95	1,216	41	533
	夜	0	0	0	0
そ の 他	昼	9	7,580	24	12,825
	夜	35	1,850	2	60
計	昼	582	23,199	428	24,524
	夜	215	8,750	259	10,166

(2) テニスコート

種目	施設	塩田テニスコート		スポーツパークテニスコート	
		回数	延人数	回数	延人数
硬式・軟式テニス		484	6,039	2,340	20,693

※過去3年間の使用状況

種目	施設	平成23年度		平成22年度	
		回数	延人数	回数	延人数
塩田テニスコート		415	5,316	456	5,600
スポーツパークテニスコート		2,226	18,942	2,238	18,673

5. 学校施設開放状況

スポーツ振興法第13条により、地域住民の要請に応えるために日の出町においても、小・中学校の校庭・体育館の利用を効率的に推進している。

(1) 体育館（平井小・大久野小は多目的ホール含む）

種目	施設	大久野小		平井小		本宿小		大久野中		平井中	
		回数	延人数	回数	延人数	回数	延人数	回数	延人数	回数	延人数
バレーボール		35	281	66	1,044	0	0	153	2,016	101	1,423
バスケットボール		0	0	0	0	0	0	0	0	178	2,167
バドミントン		0	0	31	186	160	1,147	47	465	0	0
サッカー		50	1,716	25	660	0	0	0	0	0	0
インドiak		32	255	60	883	302	2,892	64	553	0	0
エアロビック		0	0	0	0	0	0	44	436	0	0
ミニテニス		0	0	0	0	42	582	0	0	0	0
ダンス		0	0	49	512	24	585	0	0	0	0
卓球		0	0	46	553	0	0	0	0	0	0
剣道		81	660	63	769	1	300	13	115	0	0
空手道		2	40	0	0	48	429	0	0	0	0
居合道		0	0	41	205	0	0	0	0	0	0
その他		0	0	1	130	2	125	3	240	0	0
計		200	2,952	382	4,942	579	6,060	324	3,825	279	3,590

(2) 校庭（中学校は部活動のため一般開放していない）

種目	施設	大久野小		平井小		本宿小	
		回数	延人数	回数	延人数	回数	延人数
サッカー		65	3,032	35	2,120	81	4,155
ソフトボール		0	0	0	0	89	1,748
野球		0	0	81	1,816	0	0
その他		3	136	4	65	1	30
計		68	3,168	120	4,001	171	5,933

※過去3年間の使用状況

年度 施設		平成23年度		平成22年度	
		回数	延人数	回数	延人数
大久野小	体育館	225	3,623	301	4,706
	校庭	64	3,286	89	4,487
平井小	体育館	371	4,742	414	5,367
	校庭	145	4,723	133	4,370
本宿小	体育館	470	5,345	541	7,193
	校庭	159	6,385	153	3,371
大久野中	体育館	297	3,536	368	3,906
平井中	体育館	243	3,250	276	3,577
計	体育館	1,606	20,496	1,900	24,749
	校庭	1,974	14,394	2,275	12,228

6. 体育大会参加状況

大会名 開催地	期日	参加 種目	参加 人数	結果等
第66回都民体育大会春季大会 駒沢オリンピック公園総合運動場	5/3~6/17	5	82	
第66回都民体育大会冬季大会 菅平高原	3/2・3	1	2	
第46回東京都市町村総合体育大会 国立・立川・昭島・東大和・武蔵村山	7/22~8/5	4	39	
都民生涯スポーツ大会 駒沢オリンピック公園体育館	8/19~9/23	2	28	
第17回自治会対抗綱引き・ゲートボール大会 スポーツと文化の森谷戸沢グラウンド	10/14	2	2,000	
第22回西多摩地域広域行政圏体育大会 あきる野・檜原	11/14・/18	11	197	優勝：陸上(60歳以上男) 準優勝：バレーボール・インテイク

7. 多摩島しょ広域連携活動助成金事業

大会名	秋流子ども体験塾「小中学生駅伝大会&著名講師によるランニングクリニック」
日時・会場	平成24年12月15日(土) 午前8時30分から 秋留台公園陸上競技場
参加人数	小学校64チーム、中学校35チーム 合計99チーム 548名参加 (内、日の出町から 小学校9チーム、中学校10チーム 105名参加) ※前年度は、日の出町から 大久野小4チーム、大久野中4チーム 44名参加
主催	秋川流域(あきる野市・日の出町・檜原村)子ども体験塾実行委員会

Ⅲ スポーツ振興係（国体担当）

1. 国体関連施設整備

契約件名	契約金額(円)	概要
スポーツと文化の森谷戸沢サッカー場建設工事修正設計業務委託	1,050,000	詳細設計の修正
スポーツと文化の森谷戸沢サッカー場建設工事（東京都補助金）	217,660,800	造成工・路面工・排水施設工・散水施設工・外構工
スポーツと文化の森谷戸沢サッカー場建設工事緑化計画申請業務委託料	472,500	東京都自然保護条例第14条に基づく緑化計画書の作成・届出
スポーツと文化の森谷戸沢サッカー場建設工事監理業務委託	7,035,000	工事施工監理
国体サブグラウンド排水工事	9,870,000	暗渠排水工・集水枡工・側溝工・グラウンド整備工

2. スポーツ祭東京 2013 気運醸成・開催記念事業（東京都補助金）

契約件名	契約金額(円)	概要
スポーツ祭東京 2013 気運醸成・開催記念消耗品費	493,500	日の出町産業まつりにて国体啓発グッズを配布
スポーツ祭東京 2013 気運醸成・開催記念事業委託料	2,179,290	木彫りゆりーと像作成・ゆりーと看板・地区表示看板設置

3. スポーツ祭東京 2013 日の出町実行委員会事業

① 国民体育大会開催にかかる実行委員会の設立

(1) 「スポーツ祭東京 2013 日の出町実行委員会」設立総会及び第1回総会の開催（平成 24 年 4 月 26 日）

(2) 第1回専門委員会の開催（平成 24 年 11 月 28 日）

第2回専門委員会の開催（平成 25 年 2 月 20 日）

② 開催準備に関する調査研究

『ぎふ清流国体視察』

視察主体・スポーツ祭東京 2013 日の出町実行委員会

視察場所・岐阜県大垣市浅中公園総合グラウンド

視察日程・平成 24 年 10 月 3 日（水）準決勝

10 月 4 日（木）決勝・3 位決定戦

視察者・実行委員 11 名、町職員 3 名、合計 14 名

③ 第 68 回国民体育大会競技普及啓発事業（東京都補助金）

事業名・サッカー教室（講師 日テレベレーザ高橋彩織選手）

実施日…平成 24 年 12 月 1 日 (土)

事業概要…スポーツ祭東京 2013 (第 68 回国民体育大会) 女子サッカー競技が開催に伴い、日テレ・ベレーザの高橋彩織氏を講師に招き、小中学生を対象としたサッカー教室を開催した。

④ 第 68 回国民体育大会サッカー競技連絡協議会大会運営業務

サッカー競技を担当している区市町村で業務を分担し、日の出町はリハール大会サッカー競技プログラムを作成

⑤ 花いっぱい運動事業

スポーツ祭東京 2013 の都民運動のひとつとして、全国から訪れる皆さんを花いっぱいの町でお迎えし、都内全域で花いっぱい運動を展開するため、町内 5 小中学校及び 4 保育園に花を育てて頂き、一部を役場前に展示した。

⑥ 広報活動

平成 24 年 7 月 28 日 「第 8 回ひので夏まつり」

10 月 17 日 「平井小学校 一日校長先生」

10 月 14 日 「第 17 回自治会対抗綱引き・ゲートボール大会」

11 月 14 日 「第 22 回西多摩地域広域行政圏体育大会 総合開会式」

12 月 15 日 「秋流子ども体験塾 著名講師によるランニングクリニックと小中学生駅伝大会」

平成 25 年 1 月 1 日 「第 42 回日の出町元旦健康マラソン」

1 月 14 日 「日の出町成人式」

2 月 17 日 「第 47 回青梅マラソン」

2 月 24 日 「東京マラソン 2013」

3 月 16 日 「第 2 回よみうりリレーマラソン」

図

書

館

I 図書館係

1. 運営状況

(1) 本館、大久野分室

	本館	大久野分室				
開館日	火～日曜日	火・木・土曜日				
開館時間	午前10時～午後5時	午後1時～午後5時				
休館日	月曜日・祝日・年末年始・第3火曜日(整理日)・特別資料整理期間	月曜日・水曜日・金曜日・日曜日・祝日・年末年始・特別資料整理期間				
	22年度	23年度	24年度	22年度	23年度	24年度
開館日数	276	274	274	131	131	131
蔵書冊数	90,232	88,889	85,031	25,862	26,740	26,536

(2) 施設巡回

巡回個所	福祉施設2ヶ所(清快園、栄光の杜)	年間利用者数	337人
巡回日	毎週 第2、第4水曜日	年間貸出冊数	1,252冊

2. 図書館の活動

(1) 幼児、小学生、中学生対象事業

活動	内容	備考	
定例おはなし会	語り、読み聞かせ、指遊び、パネルシアター、歌等毎週実施	火曜日分室(児童) 水曜日本館(児童) 木曜日本館(幼児)	
小学校訪問	町内小学校3校へ月1～2回の定期訪問 語り、読み聞かせ、ブックトーク等	小学1年生	
保育園訪問	町内保育園4園へ年中、年長組へ各月1回の定期訪問。語り、読み聞かせ、指遊び等	年中～年長	
一日体験図書館員	夏休み小・中学生の図書館員体験(一人半日) 7/25、8/1・8・15・22(夏休み期間中の木曜日)	小・中学生 11名参加	
町内中学生職場体験	職場体験学習の場として、大久野中 9/13～14、平井中 1/26～28の2回生徒を受入れた。	大久野中 2名 平井中 3名	
夏のおばけおはなし会	7月17日(火)	パネルシアター・影絵・語り [語りの会(あかいろうそく)]と共催	分室 59名参加
	7月18日(水)		本館 72名参加
	7月19日(木)		本館 27名参加
幼児クリスマス会	12月20日(木) ゲーム・サンタさんとあそぼう	本館 37名参加	
児童クリスマス会	12月18日(火)	ブラックパネルシアター・ゲーム・サンタさんに質問	分室 59名参加
	12月19日(水)		教育2F40名参加

*お話会の一部は「あかいろうそく」「ねっこぼっこ」のボランティア活動によるものです。

(2) 子ども読書活動推進計画に基づく事業

ブックスタート事業	3・4ヵ月健康審査受診の幼児と保護者にブックスタートの意義を説明。案内パンフレットと絵本をプレゼントし、幼児への家庭における読み聞かせを推奨。 今年度は6回実施(5/18、7/20、9/14、11/16、1/18、3/15)し、幼児1人に対して1冊ずつ160組の親子に配布。
-----------	--

(3) 体に障がいのある方・高齢者へのサービス

活動	内 容	延べ数
音訳テープ作成	声の広報「日の出」	12タイトル 14巻
	臨床スポーツ医学	13タイトル 34巻
音訳テープ貸出	個人貸出(声の広報「日の出」) 5名	60件 58巻
	個人貸出(臨床スポーツ医学) 1名	13件 34巻
	公立図書館貸出(臨床スポーツ医学) 5県	65件 188巻
本の宅配事業	身体障がい者・高齢者の希望する本の宅配 1名	23件

※音訳テープの作成についてはボランティア団体「セキレイ」に委託しています。

(4) 蔵書点検等特別整理(曝書)

期 間	作 業 内 容
平成24年6月11日(月)～ 平成24年6月22日(金) (12日間)	ペンリーダーによる本館・大久野分室・本宿小学校閉架書庫の全蔵書及び不明本のチェック。新刊本の受入れ作業等 ・不明1年目の本53件、2年目の本36件、3年目の本38件

(5) 推薦本の冊子「こんな本 あんな本」、リスト作成及び配布

○児童向け(1～2、3～4、5～6年生対象)推薦本の冊子(年2回、10月(28号)・3月(29号)・中高生向けの推薦本の冊子(年2回、10月(16号)・3月(17号))を作成し発行 ○児童向けリスト(年1回、7月(16号)・中高生向けリスト年1回、7月(11号))を作成し配布

3. 蔵書

(1) 構成(本館・大久野分室)

(単位:冊)

分類	図書種別	図書種別					計
		一般書	児童書	郷土資料	紙芝居	雑誌 録音テープ	
0	総記	1,597	617	161		9	2,384
1	哲学・宗教	1,922	183	16		3	2,124
2	歴史・地理	6,442	2,321	509		1	9,273
3	社会科学	7,360	1,502	700		7	9,569
4	自然科学	4,474	4,325	78		10	8,887
5	工業	5,458	1,429	167		1	7,055
6	産業	1,768	610	63		1	2,442
7	芸術・スポーツ	6,666	2,696	91		2	9,455
8	言語	1,216	420	2		4	1,642
9	文学	20,314	10,279	63		0	30,656
E	絵本	2	20,018	0	0	16	20,036
B	文庫	4,206	0	0		0	4,206
その他(禁帯本・紙芝居等)		2,082	22	187	357	1,190	3,838
計		63,507	44,422	2,037	357	1,244	111,567

(2) 年間の受入・除籍

(単位:冊)

	一般書	児童書	郷土資料	紙芝居	雑誌	計
購 入	1,177	707	18	1	582	2,485
寄 贈	355	59	133	1	79	627
計	1,532	766	151	2	661	3,112

除 籍	一般書	児童書	郷土資料	紙芝居	雑誌	計
	2,971	432	37	2	816	4,258

(3)その他資料

雑 誌	49タイトル(寄贈 8)
新 聞	7紙(寄贈 1)

4. 利用状況

(1)年間登録者数(貸出館)

(単位:人)

	幼児	小学生	中学生	高校生	一般	団体	広域	計
本 館	99	76	4	4	189	0	44	416
大久野分室	3	11	0	0	2	0	2	18
計	102	87	4	4	191	0	46	434
登録者累計	246	638	377	397	7,472	62	865	10,057

(2)年間利用者数(貸出館)

(単位:人)

	幼児	小学生	中学生	高校生	一般	団体	広域	計
本 館	1,745	2,171	161	62	11,965	39	1,916	18,059
大久野分室	25	411	3	1	115	91	28	674
施設巡回					319	0	18	337
	1,770	2,582	164	63	12,399	130	1,962	19,070

(3)年間貸出冊数(貸出館)

下段:予約貸出<内数>

(単位:冊)

	一般書	児童書	郷土資料	雑誌	紙芝居	他館	計
本 館	31,666	21,691	152	3,742	264	1,007	58,522
	1,143	202	1	65	2	1,007	2,420
大久野分室	208	4,906	2	16	85	20	5,237
	126	19	0	0	2	3	150
施設巡回	1,196	30	0	26	0	0	1,252
	0	0	0	0	0	0	0
計	33,070	26,627	154	3,784	349	1,027	65,011
	1,269	221	1	65	4	1,010	2,570

(4)団体貸出

登録 62団体	貸出冊数	主な団体
	4,444 冊	小学校各クラス、中学校、学童クラブなど

5. その他

(1)資料購入費(円)	22年度	23年度	24年度
図書購入費	3,611,329	2,999,811	2,992,661
雑誌・新聞購入費	614,481	672,376	673,860
合 計	4,225,810	3,672,187	3,666,521

(2) 町民と図書館

(平成25年4月1日現在の町民 16,989 人)

①町民一人あたりの蔵書冊数	6.6 冊	(蔵書冊数/町民)
②町民一人あたりの貸出冊数	3.8 冊	(貸出冊数/町民)
③町民一人あたりの資料購入費	215.8 円	(資料購入費/町民)
④登録率(個人)	59.2 %	(登録者/町民×100)
⑤登録者一人あたりの貸出冊数	6.5 冊	(貸出冊数/登録者数)
⑥図書利用(回転)率	0.6 回	(貸出冊数/蔵書冊数)

学 校 給 食 セ ン タ ー

給食センター

1. 学校給食運営協議会開催状況【平成22年度・23年度・24年度】

回	開催年月日 (場所)	協議内容
第一回	平成22年 7月 6日	当該年度学校給食運営協議会役員の選出について
	平成23年 7月 5日	当該年度学校給食事業計画書報告について
	平成24年 8月 1日	当該年度学校給食費私費会計予算書報告について
	日の出町教育センター	前年度学校給食費私費会計決算報告について
第二回	平成23年 3月 7日	翌年度学校給食実施計画書(案)について
	平成24年 2月29日	
	平成25年 2月22日	
	日の出町教育センター	

2. 学校給食費の状況【平成22年度・23年度・24年度】年額・月額変動無

区分	年間回数	年額	月額	平均1食単価
小学校(低学年)	186回	41,800円	3,800円	224.73円
小学校(中学年)	186回	42,900円	3,900円	230.64円
小学校(高学年)	186回	44,000円	4,000円	236.55円
中学校	176回	49,500円	4,500円	281.25円

3. 平成24年度給食費の決算状況

区分	摘要	金額	前年対比		
収入額	給食費	58,515,839円	1,124,160円		
	牛乳代町補助分	725,146円	△6,459円		
	見本・スペアー町補助分	349,560円	△4,440円		
	検食代	116,520円	△1,480円		
	前年度繰越金	177,448円	△71,789円		
	その他(利子等)	936円	226円		
	合計	59,885,449円	1,040,218円		
支出額	給食材料代(主食・副食)	48,984,332円	1,318,400円		
	牛乳代	9,942,318円	△342,637円		
	パンスライス代	45,747円	1,356円		
	還付金	481,195円	△56,180円		
	引き落とし手数料	139,520円	4,390円		
	合計	59,593,112円	925,327円		
差引残金	平成25年度繰越(剰余金)	292,337円	114,889円		
平成24年度未納額	平成24年度給食費未納者13名	328,141円	0円		
平成23年度未納処理状況	前年度繰越額	平成23年度納入額	平成23年度未納額	不能欠損額	次年度繰越額
	625,705円	515,016円	355,562円	円	466,251円
平成22年度未納処理状況	619,925円	166,428円	257,783円	85,575円	625,705円

4. 給食調理の状況

(1) 主食種別実施回数及びセンター稼働日数

区分	月	4	5	6	7	8	9	10	11	12	1	2	3	合計	22	23
ご飯		7	10	11	6		10	12	11	8	8	10	6	99	98	100
パン		5	10	9	6		7	9	9	6	8	8	6	83	79	80
麺類		1	1	1	0		1	1	1	1	0	1	1	9	8	9
センター稼働日数		13	21	21	12		18	22	21	15	16	19	13	191	185	189

(2) 給食調理食数及び調理日数

区分 月	小学校		前年対比		中学校		前年対比	
	給食調理食数	調理日数	給食調理食数	調理日数	給食調理食数	調理日数	給食調理食数	調理日数
4月	10,111食	13日	△711食	△1日	5,252食	13日	△722食	△1日
5月	17,882食	21日	3,224食	3日	7,672食	20日	599食	3日
6月	18,134食	21日	63食	△1日	7,448食	19日	△1,095食	△2日
7月	9,949食	12日	955食	1日	4,625食	12日	241食	1日
8月								
9月	15,324食	18日	716食	△1日	6,498食	17日	△793食	△1日
10月	19,395食	22日	3,035食	2日	7,876食	20日	162食	2日
11月	17,672食	20日	1,545食	0日	7,368食	20日	△350食	1日
12月	13,011食	15日	543食	0日	6,129食	15日	△288食	0日
1月	13,818食	16日	1,405食	1日	5,741食	16日	86食	1日
2月	16,857食	19日	△115食	△2日	6,719食	18日	△1,215食	△1日
3月	11,603食	13日	1,168食	0日	4,532食	12日	△60食	0日
合計	163,756食	190日	11,828食	2日	69,860食	182日	△3,435食	3日
23年度	151,928食	188日	936食	5日	73,295食	179日	2,148食	△2日
22年度	150,992食	183日	5,308食	△6日	71,147食	181日	△1,317食	1日

5. 給食センターの見学及び試食会の状況

日付	見学・試食会別	人数	団体名	備考
5月22日	試食会	17名	教育委員会	学校訪問 本宿小学校
5月23日	試食会	18名	教育委員会	学校訪問 大久野小学校
6月15日	試食会	35名	本宿小学校1年生父兄	本宿小学校にて試食
6月26日	試食会	13名	本宿小学校PTA	本宿小学校にて試食
7月3日	試食会	39名	大久野小学校1年生父兄	大久野小学校にて試食
7月4日	試食会	58名	平井小学校1年生父兄	平井小学校にて試食
7月4日	施設見学	40名	平井小学校3年生父兄	児童
10月4日	試食会	13名	平井中学校PTA	平井中学校にて試食
10月22日	試食会	13名	教育委員会	各学校訪問
10月24日	試食会	13名	教育委員会	各学校訪問
11月2日	試食会	16名	大久野小学校PTA食育を考える会	大久野小学校にて試食
1月17日	試食会	59名	子育て福祉課	就学前児童学校体験事業
1月21日	試食会	44名		
1月29日	試食会	48名		
3月12日	試食会	15名	本宿小学校ステップ	本宿小学校にて試食
合計	15回	441名		
23年度	18回	512名		
22年度	15回	418名		

6. 食材の放射性物質検査

学校給食に使用する食材の中から使用頻度の高いものを選び、食材に含まれるセシウム-134、セシウム-137を測定する。

(1) 給食センター検査

【測定機器名：食品ガンマ線スクリーニング計数器 ガンマテック(γ-TECH)】

検査月	検査数	検査食材名	結果
10月	9回 38品目	米、豚肉、人参、ホールコーン、梨、卵、玉ねぎ、キャベツ、じゃが芋、鶏肉、シシャモ、大根、小松菜、ブリ、ごぼう、白菜、みかん、イカ、鮭、きゅうり、ぶどう、もやし、セロリ、まいたけ、ピーマン、サンマ、長ねぎ、うずら卵、豆腐、ベーコン、ぶなしめじ、チンゲン菜、りんご、メルルーサ、かぼちゃ、トマト、柿、牛乳	不検出
11月	9回 38品目	米、豚肉、人参、こんにゃく、みかん、卵、メルルーサ、玉ねぎ、竹輪、サンマ、かぶ、里芋、白菜、しらたき、エビ、生しいたけ、きくらげ、ホキ、大根(2回)、豆腐、トマト、ごぼう、いんげん、長ねぎ、シラス、シシャモ、じゃが芋、ほうれん草、キャベツ、凍み豆腐、油揚げ、えのきたけ、タラ、うずら卵、ぶなしめじ、りんご、牛乳	不検出
12月	6回 26品目	米、鮭、豚肉、人参、大根、イカ、干しいたけ、シラス、りんご、ホキ、ぶなしめじ、えのきたけ、ほうれん草、ウインナー、白菜、マッシュルーム、ひじき、鶏肉、タコ、玉ねぎ、トマト、焼豚、なると、白菜キムチ、サバ節、牛乳	不検出
1月	7回 30品目	米、脱脂粉乳、れんこん、人参(2回)、エリンギ、イカ、煮干し、トマト、長ねぎ、サバ、鶏肉(2回)、大根、かぼちゃ、玉ねぎ、小松菜、ベーコン、昆布、切干大根、ウインナー、竹輪、豆腐、ぶなしめじ、キャベツ、エビ、たけのこ、もやし、にら、牛乳	不検出
2月	8回 34品目	米、卵、イカ、トマト(2回)、えのきたけ、豚肉、小松菜、さつま芋、こんにゃく、鮭、チンゲン菜、エリンギ、なめこ、メルルーサ、つみれ、ブロッコリー、白菜、ベーコン、ほうれん草、マッシュルーム、ぼんかん、鶏肉、豆腐、きゅうり、カリフラワー、人参、玉ねぎ、じゃが芋、グリーンピース、切干大根、干しいたけ、ぶなしめじ、牛乳	不検出
3月	5回 22品目	米、ホタテ、卵、白菜、人参、シシャモ、小松菜、生しいたけ、長ねぎ、エビ、ほうれん草、エリンギ、玉ねぎ、豚肉、シュウマイの皮、こんにゃく、にんにくの芽、鮭、大根、菜の花、のらぼう、牛乳	不検出

(2) 東京都教育委員会検査

検査場所：東京都多摩教育事務所

検査日	検査食材名	結果
H24. 5. 30	キャベツ、人参、ほうれん草、レタス	不検出
H24. 11. 14	米、鶏肉、里芋、牛乳	不検出
H25. 1. 17	エビ、ちりめんじゃこ、トマト、長ねぎ	不検出

※「不検出」とは、測定下限値の25ベクレル/kg未満とする。



選舉管理委員會

選挙管理委員会

1. 選挙管理委員会委員

任期：平成 24 年 6 月 25 日～平成 28 年 6 月 24 日

職名	氏名	住所	自治会
委員長	宮田 政幸	大久野 2 4 2 9 番地 5	1 5
職務代理者	森田 廣治	平井 2 5 7 8 番地	4
委員	山崎 裕	大久野 8 7 0 5 番地 2	2 2
委員	五十嵐 憲一	平井 2 1 9 6 番地 3 9	2 4

同 補充員

順位	氏名	住所	自治会
1	濱中 源一	大久野 1 1 5 8 番地	1 2
2	嶋崎 明	大久野 4 1 0 0 番地 2	1 8
3	廣江 セツ子	平井 2 1 6 1 番地 1 2	5
4	山田 みな	平井 7 6 0 番地 1 4 1	2 7

2. 選挙管理委員会会議

(1) 開催回数 1 8 回

3. 告示

(1) 件数 4 7 件

4. 選挙人名簿登録者数

(1) 定時登録（平成 2 4 年 6 月 2 日登録、1 日基準日）

日の出町投票区	男	女	合計
登録者数計	6, 8 0 1 人	7, 0 6 6 人	1 3, 8 6 7 人

在外選挙人

名簿登録者数	男	女	合計
計	6 人	7 人	1 3 人

(2) 定時登録（平成 2 4 年 9 月 2 日登録、1 日基準日）

日の出町投票区	男	女	合計
登録者数計	6, 8 2 7 人	7, 0 9 0 人	1 3, 9 1 7 人

在外選挙人

名簿登録者数	男	女	合計
計	6 人	7 人	1 3 人

(3) 東京都知事選挙選挙時登録

(平成24年11月28日登録、28日基準日)

日の出町投票区	男	女	合計
登録者数計	6,850人	7,116人	13,966人

(4) 定時登録 (平成24年12月2日登録、1日基準日)

日の出町投票区	男	女	合計
登録者数計	6,854人	7,117人	13,971人

在外選挙人

名簿登録者数	男	女	合計
計	6人	7人	13人

(5) 衆議院議員選挙・最高裁判所裁判官国民審査選挙時登録

(平成24年12月3日登録、3日基準日)

日の出町投票区	男	女	合計
登録者数計	6,852人	7,117人	13,969人

在外選挙人

名簿登録者数	男	女	合計
計	6人	7人	13人

(6) 定時登録 (平成25年3月2日登録、1日基準日)

日の出町投票区	男	女	合計
登録者数計	6,850人	7,107人	13,957人

在外選挙人

名簿登録者数	男	女	合計
計	6人	8人	14人

(7) 農業委員会委員選挙人名簿登録者数

(平成25年1月1日現在、平成25年3月31日確定)

日の出町投票区	世帯数	男	女	合計
登録者数計	140世帯	162人	60人	222人

5. 選挙結果

(1) 平成24年8月20日執行の日の出町農業委員会委員選挙における投・開票結果

① 投票結果

届出のあった候補者が定数12名を超えなかったため無投票当選となる。

当選人及び その他の候補者	氏名	性別	党派
当選人	森田繁太郎	男	無所属
当選人	青木 崇	男	無所属
当選人	辻本 泰啓	男	無所属
当選人	原 清	男	無所属
当選人	北島 清司	男	無所属
当選人	橋本力太郎	男	無所属
当選人	宮岡 岩雄	男	無所属
当選人	野口 隆昭	男	無所属
当選人	野口 静雄	男	無所属
当選人	神田 功	男	無所属
当選人	森田平太郎	男	無所属
当選人	小川 昌夫	男	無所属

(2) 平成24年12月16日執行の東京都知事選挙における投・開票結果等

① 投票結果

区分	当日有権者数			投票者数			投票率		
	男	女	計	男	女	計	男	女	平均
合計	人 6,764	人 7,026	人 13,790	人 4,479	人 4,454	人 8,933	% 66.22	% 63.39	% 64.78

② 期日前投票所及び投票期間・時間

期日前投票所の建物名称	所在地	当該期日前投票所を設ける期間及び時間	
日の出町役場町民談話室	日の出町 大字平井2780番地	期間	平成24年11月30日から12月15日
		時間	午前8時30分から午後8時まで

③ 当日投票所

投票区名	投票所	住所
第1投票所	第7自治会館	日の出町大字平井1295-2
第2投票所	日の出町保健センター	日の出町大字平井2780
第3投票所	かやくぼ地区学習等供用施設	日の出町大字大久野1167-6
第4投票所	細尾会館	日の出町大字大久野3332-1
第5投票所	大久野健康いきいきセンター	日の出町大字大久野696-1
第6投票区	日の出団地自治会館	日の出町大字平井2196-636
第7投票区	下平井会館	日の出町大字平井1-5

④ 当日投票時間

午前7時から午後8時まで

⑤ 開票結果・開票所

ア 投票の内訳

投票総数	有効投票	無効投票
8,933票	8,638票	295票

イ 候補者数 9人

ウ 開票時間 午後9時00分開始 午前0時07分終了

エ 開票場所 本宿小学校体育館 日の出町大字平井1855番地

(3) 平成24年12月16日執行の衆議院議員選挙（小選挙区選出）における
投・開票結果等

① 投票結果

区分	当日有権者数			投票者数			投票率		
	男	女	計	男	女	計	男	女	平均
合計	人 6,792	人 7,051	人 13,843	人 4,482	人 4,455	人 8,937	% 65.99	% 63.18	% 64.56

② 期日前投票所及び投票期間・時間

期日前投票所の建物名称	所在地	当該期日前投票所を設ける期間及び時間	
日の出町役場町民談話室	日の出町 大字平井2780番地	期間	平成24年12月5日から12月15日
		時間	午前8時30分から午後8時まで

③ 当日投票所

投票区名	投票所	住所
第1投票所	第7自治会館	日の出町大字平井1295-2
第2投票所	日の出町保健センター	日の出町大字平井2780
第3投票所	かやくぼ地区学習等供用施設	日の出町大字大久野1167-6
第4投票所	細尾会館	日の出町大字大久野3332-1
第5投票所	大久野健康いきいきセンター	日の出町大字大久野696-1
第6投票区	日の出団地自治会館	日の出町大字平井2196-636
第7投票区	下平井会館	日の出町大字平井1-5

④ 当日投票時間

午前7時から午後8時まで

⑤ 開票結果

ア 投票の内訳

投票総数	有効投票	無効投票
8,937票	8,647票	290票

イ 候補者数

5名

ウ 開票時間

午後9時00分開始 午前0時14分終了

エ 開票場所

本宿小学校体育館 日の出町大字平井1855番地

(4) 平成24年12月16日執行の衆議院議員選挙(比例代表選出)における
投・開票結果等

① 投票結果

区分	当日有権者数			投票者数			投票率		
	男	女	計	男	女	計	男	女	平均
合計	人 6,792	人 7,051	人 13,843	人 4,481	人 4,455	人 8,936	% 65.97	% 63.18	% 64.55

② 期日前投票所及び投票期間・時間

期日前投票所の建物名称	所在地	当該期日前投票所を設ける期間及び時間	
日の出町役場町民談話室	日の出町 大字平井2780番地	期間	平成24年12月5日から12月15日
		時間	午前8時30分から午後8時まで

③ 当日投票所

投票区名	投票所	住所
第1投票所	第7自治会館	日の出町大字平井1295-2
第2投票所	日の出町保健センター	日の出町大字平井2780
第3投票所	かやくぼ地区学習等供用施設	日の出町大字大久野1167-6
第4投票所	細尾会館	日の出町大字大久野3332-1
第5投票所	大久野健康いきいきセンター	日の出町大字大久野696-1
第6投票区	日の出団地自治会館	日の出町大字平井2196-636
第7投票区	下平井会館	日の出町大字平井1-5

④ 当日投票時間

午前7時から午後8時まで

⑤ 開票結果

ア 投票の内訳

投票総数	有効投票	無効投票
8,935票	8,681票	254票

イ 候補者数 政党等の数 10

ウ 開票時間 午後9時00分開始 午前0時35分終了

エ 開票場所 本宿小学校体育館 日の出町大字平井1855番地

(5) 平成24年12月16日執行の最高裁判所裁判官国民審査における投・開票結果等

① 投票結果

区分	当日有権者数			投票者数			投票率		
	男	女	計	男	女	計	男	女	平均
合計	人 6,786	人 7,044	人 13,830	人 4,322	人 4,261	人 8,583	% 63.69	% 60.49	% 62.06

② 期日前投票所及び投票期間・時間

期日前投票所の建物名称	所在地	当該期日前投票所を設ける期間及び時間	
日の出町役場町民談話室	日の出町 大字平井2780番地	期間	平成24年12月9日から12月15日
		時間	午前8時30分から午後8時まで

③ 当日投票所

投票区名	投票所	住所
第1投票所	第7自治会館	日の出町大字平井1295-2
第2投票所	日の出町保健センター	日の出町大字平井2780
第3投票所	かやくぼ地区学習等供用施設	日の出町大字大久野1167-6
第4投票所	細尾会館	日の出町大字大久野3332-1
第5投票所	大久野健康いきいきセンター	日の出町大字大久野696-1
第6投票区	日の出団地自治会館	日の出町大字平井2196-636
第7投票区	下平井会館	日の出町大字平井1-5

④ 当日投票時間

午前7時から午後8時まで

⑤ 開票結果

ア 投票の内訳

投票総数	有効投票	無効投票
8, 578票	8, 363票	215票

イ 被審査裁判官 9名

ウ 開票時間 午後9時00分開始 午前0時40分終了

6. 東京電力管内の原子力発電所の稼働に関する東京都民投票条例の制定を求める東京都条例制定請求

① 審査結果（日の出町分）

区分	署名総数	有効数	無効数
合計	680人	656人	24人

② 審査終了年月日 平成24年4月23日

7. 検察審査会

平成24年度の検察審査会審査員候補者の「くじ」を行ったところ、第1群1名、第3群1名、第4群1名が、日の出町の候補者に選ばれました。

8. 裁判員候補者

日の出町における裁判員候補者割り当て員数29人を「くじ」にて選出いたしました。

9. 明るい選挙推進委員関係

(1) 明るい選挙話しあい

10. 明るい選挙啓発ポスターコンクール

平成24年度明るい選挙啓発ポスター作品審査会を9月20日、役場庁議室において開催し、応募作品181点の中から日の出町の入選10点、佳作29点を選出しました。

なお、入選作品10点については、東京都コンクールに出品いたしました。

学校名	応募総数
大久野小学校	37人
平井小学校	44人
本宿小学校	77人
大久野中学校	20人
平井中学校	3人
合計	181人



監 查 委 員

監 査 委 員

1. 監査委員

氏 名	住 所	備 考
古 山 喜一郎	日の出町大久野 1178	学識経験者（平成23年6月より）
東 亨	日の出町平井 2985	議会選出（平成23年9月より）

2. 平成24年度中に実施した監査

平成24年度に実施した監査は例月現金出納検査並びに決算審査等に対する監査である。

年 月 日	監 査 件 名
24. 4. 25	例月出納検査（一般会計・特別会計）
5. 25	例月出納検査（一般会計・特別会計）
6. 25	例月出納検査（一般会計・特別会計）
7. 24～25	決算審査（一般会計・特別会計）
7. 26	例月出納検査（一般会計・特別会計）
7. 26	平成23年度財政指標審査
8. 24	例月出納検査（一般会計・特別会計）
9. 25	例月出納検査（一般会計・特別会計）
9. 3	平成23年度決算審査報告
10. 16	定期監査
10. 24	例月出納検査（一般会計・特別会計）
11. 26	例月出納検査（一般会計・特別会計）
12. 25	例月出納検査（一般会計・特別会計）
25. 1. 24	例月出納検査（一般会計・特別会計）
1. 30	財政援助団体等監査
2. 25	例月出納検査（一般会計・特別会計）
3. 25	例月出納検査（一般会計・特別会計）

3. 西多摩郡町村監査委員連合会

本会は、町村監査委員及び事務局職員の研修及び連絡調整を図る目的で、平成24年度においても例年どおり、次の事業が行われた。

年 月 日	会 議 名	件 名
24. 5. 9	役員会	1. 平成24年度定期総会について 2. 表彰者選考について
5. 9	定期総会	1. 平成23年度事業報告について 2. 平成23年度歳入歳出決算及び監査報告について 3. 平成23年度事業計画(案)について 4. 平成24年度歳入歳出予算(案)について
11. 15	第1回 都市監査研修会	テーマ「国庫補助金等の不適正経理についてーその発生の背景と防止策ー」 講 師 会計検査院 事務総長官房 審議官(第5局特別検査担当) 野崎郁弘氏
11. 21	西多摩郡町村監査 委員連合会研修会	テーマ「東京都における監査の実務及び近々の動向について等」 場 所 東京都監査事務局
25. 1. 11	第2回 都市監査研修会	テーマ 「自治体財務情報は監査に活かせる」 講 師 新日本有限責任監査法人 地方自治体支援室 伊澤賢司氏

農 業 委 員 会

農 業 委 員 会

1. 会議、協議会等開催件数

件 名	平成 2 4 年度	平成 2 3 年度	平成 2 2 年度
農業委員会総会	1 3 回	1 1 回	1 1 回
農業委員協議会	1 2 回	1 2 回	1 2 回
農業委員研修会	2 回	1 回	1 回
相続税納税猶予制度対象農地 利用状況調査	1 回	1 回	1 回
全国農業委員会会長大会	1 回	1 回	1 回
全国農業委員会会長代表者集会	1 回	1 回	1 回
農業委員会地区別検討会	2 回	2 回	2 回
農業委員会活動研究会	2 回	2 回	2 回
農業委員会会長研究集会	1 回	1 回	1 回
農業委員会組織・活動検討会	2 回	2 回	2 回
農業委員会主任職員協議会	3 回	3 回	3 回
農地担当者会議	1 回	1 回	1 回
農業委員・農業者大会	1 回	1 回	1 回
東京都農業会議通常総会	2 回	2 回	2 回
西多摩地方農業委員会連合会総会	1 回	1 回	1 回
西多摩地方農業委員会連合会職員 会総会・研修会	2 回	2 回	2 回
合 計	4 7 回	4 4 回	4 4 回

2. 農地法に基づく各種申請、届出処理状況、転用面積

年 度 内 訳	平成 2 4 年度	平成 2 3 年度	平成 2 2 年度
第 3 条 申 請	3 件	5 件	8 件
第 4 条 申 請	—	2 件	—
第 4 条 届 出	4 件	9 件	8 件
第 5 条 申 請	7 件	1 件	6 件
第 5 条 届 出	2 3 件	2 7 件	3 7 件
第 2 0 条 申 請	—	—	—
非農地証明	3 件	2 件	2 件
合 計	4 0 件	4 6 件	6 1 件

3. 農地転用の状況

年度 内 訳	平成24年度	平成23年度	平成22年度
市街化区域	7,145.78 m ²	21,132.46 m ²	13,908.19 m ²
市街化調整区域	14,683.82 m ²	528.32 m ²	13,773.93 m ²
合 計	21,829.60 m ²	21,660.78 m ²	27,682.12 m ²

※平成24年度、平成22年の市街化調整区域の農地転用面積については、特別養護老後老人ホーム新築、移転に伴う転用。

(平成24年度 新築1件・移転1件 平成22年 新築1件)

4. 各種証明書発行事務

区 分	平成24年度	平成23年度	平成22年度
許可証明	4件	3件	1件
受理証明	7件	10件	12件
耕作証明	2件	3件	7件
受付証明	2件	—	—
買受適格者証明	1件	—	2件
合 計	15件	16件	22件

5. 農地パトロールの実施

毎年、農地管理推進月間を設定し相続税納税猶予適用農地を対象に耕作状況、農地の肥培管理状況調査を実施

年 度	平成24年度	平成23年度	平成22年度
実施日	10月24日	10月25日	10月25日

6. 農業委員会だより「ひので大地」の発行

農業者及びこれからを担う子供たちに農業に興味を持ってもらうための情報提供

農業委員

職 名	氏 名	住 所	職 名	氏 名	住 所
会 長	宮田 昇	大久野 8094	委 員	橋本 力太郎	大久野 6060
職務代理	森田 繁太郎	平井 3650	委 員	青木 崇	平井 3956
委 員	木住野 佑治	平井 2370	委 員	北島 清司	大久野 3321
委 員	宮岡 岩雄	大久野 8109	委 員	原 清	大久野 6993
委 員	野口 隆昭	平井 2362	委 員	馬場 敏明	大久野 1643
委 員	森田 平太朗	大久野 2863	委 員	野口 静雄	大久野 299
委 員	小川 昌夫	平井 1895	委 員	神田 功	平井 3284
委 員	辻本 泰啓	平井 993	委 員	森田 征四	大久野 8312

固定資産評価審査委員会



固定資産評価審査委員会

(設置根拠)

地方税法第42.3条の規定に基づき、市町村に固定資産評価審査委員会を置く。

1. 平成24年度審査申出件数 0件(前年度 0件)

※審査申出書の提出がされなかったため、委員会の開催もありませんでした。

2. 固定資産評価審査委員(3名)

委員 青木庸夫 住所：大字大久野4964番地

(任期：平成23年6月1日～平成26年5月31日)

委員 福嶋誠一郎 住所：大字平井1900番地1

(任期：平成23年12月2日～平成26年12月1日)

委員 須崎安通 住所：大字大久野451番地

(任期：平成24年9月3日～平成26年9月30日)



平成24年度行政事務報告書

平成25年8月発行

編集・発行 日の出町企画財政課

〒190-0192
東京都西多摩郡日の出町大字平井2780

TEL 042-597-0511



Department of Agriculture Soybean Association
地球環境にやさしい大豆インク

) 再生紙を使用しています。